

Pesquisa de Satisfação



facebook/fdsm.oficial



instagram/fdsm_oficial



youtube/fdsmaoficial



twitter/fdsm_oficial

PALESTRA

O Impacto do Juiz das Garantias Penais e o Sistema de Direitos Fundamentais no Processo Penal Brasileiro

Palestrantes

Prof. Dr. Hamilton da Cunha Iribure Júnior; Prof. Mestre Carlos David Zenun Messias Aleixo; Dr. Márcio Bessa (Juiz de Direito do TJ/MG) e Prof. Dr. Regis Willyan da Silva Andrade.

Responsável

Grupo de Pesquisa Sapere Aude – Prof. Dr. Hamilton da Cunha Iribure Júnior.

15.02 às 09h
Local: Salão do Júri

Núcleo de Extensão – ☎35 3449-8125 – extensao@fdsm.edu.br

INSCRIÇÕES: WWW.FDSM.EDU.BR

Carga Horária: 05 horas.
Controle de Presença: Leitura da carteirinha no final do evento para cômputo das horas de Atividades Complementares.
Público-alvo: Alunos da graduação, extensão, pós-graduação, mestrado, egressos e comunidade externa.

Análise dos dados

Palestra

Tema: O Impacto do Juiz das Garantias Penais e o Sistema de Direitos Fundamentais no Processo Penal Brasileiro.

Palestrantes: Prof. Dr. Hamilton da Cunha Iribure Júnior, egressos Me. Carlos David Zenun Messias e Dr. Regis Willyan da Silva Andrade, e o Juiz de Direito do TJ/MG Dr. Márcio Bessa Nunes.

Responsável: Grupo de Pesquisa Sapere Aude - Prof. Dr. Hamilton da Cunha Iribure Júnior.

Data: 15/02/2020

Horário: 09h

Local: Salão do Tribunal do Júri

1. Setor responsável	Núcleo de Extensão
2. Setores de suporte	ASCOM e Logística.
3. Coleta de dados - formato	Formulário eletrônico, disponível no novo portal do aluno (http://portal.fdsm.edu.br/)
4. Divulgação dos resultados	www.fdsm.edu.br – link CPA
5. Meta	A soma das respostas “Muito satisfeito” e “Satisfeito” deve ser de no mínimo 70% do total de respostas.
6. Nº de formulários respondidos	61 pessoas responderam à enquete de 106 usuários filtrados (57,55% de participação).

Perguntas da Enquete

Qual é o seu perfil?

1. Aluno do 1º período da graduação (16 votos)

26,23%

2. Aluno do 3º período da graduação (14 votos)

22,95%

3. Aluno do 7º período da graduação (12 votos)

19,67%

4. Aluno do 5º período da graduação (11 votos)

18,03%

5. Aluno do 9º período da graduação (8 votos)

13,11%

6. Aluno do Mestrado (0 votos)

0,00%

7. Aluno da Especialização (0 votos)

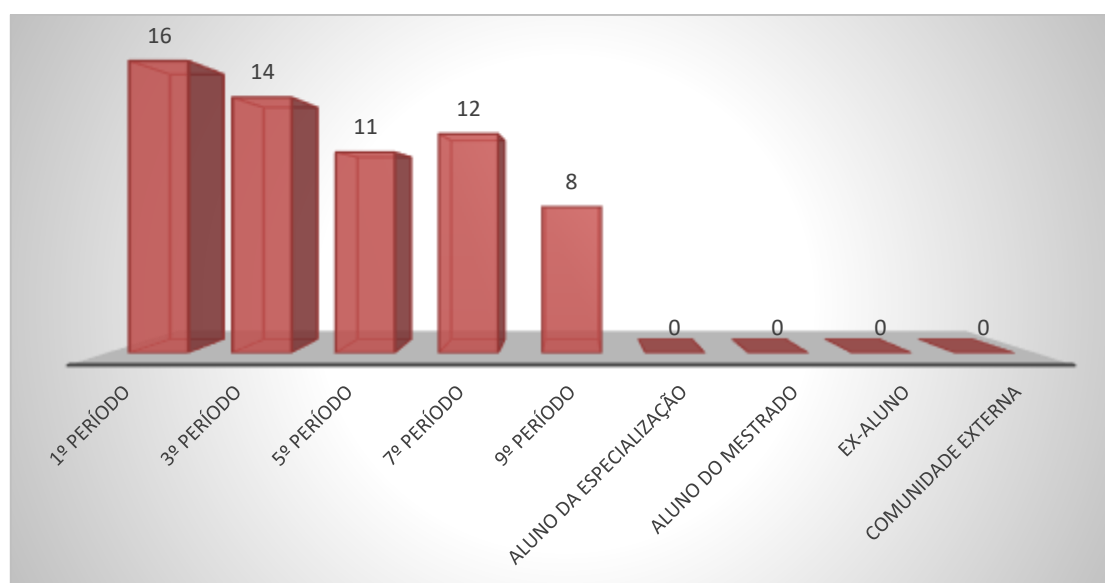
0,00%

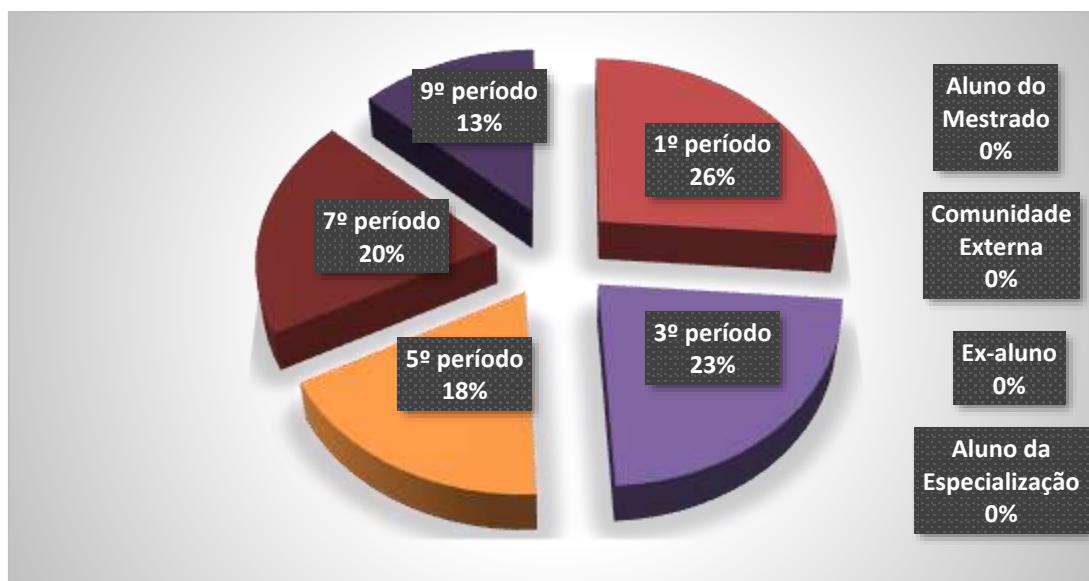
8. Comunidade Externa (0 votos)

0,00%

9. Ex-aluno (0 votos)

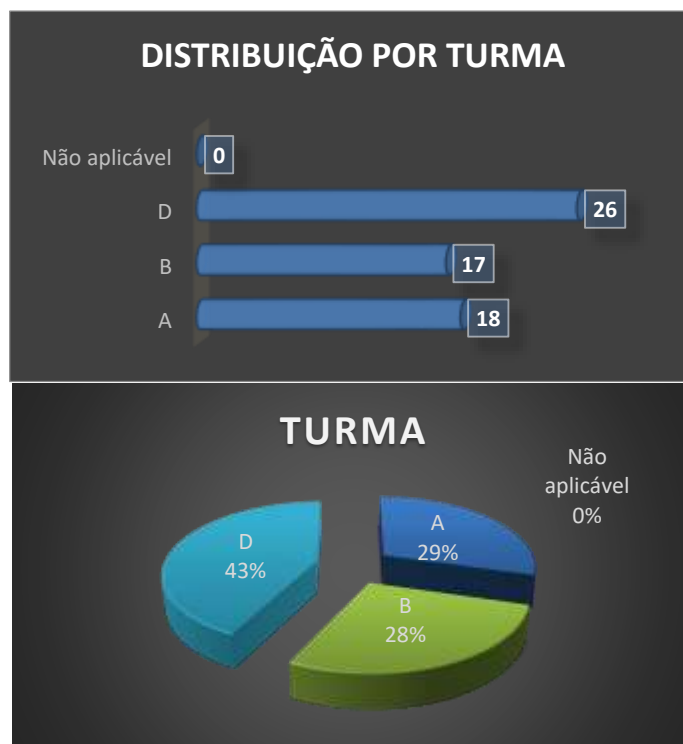
0,00%





Qual é a sua turma, se aluno da graduação?

1. D (26 votos)
42,62%
2. A (18 votos)
29,51%
3. B (17 votos)
27,87%
4. Não aplicável (se ex- aluno, comunidade externa, aluno da especialização ou aluno do mestrado) (0 votos)
0,00%



Como você avalia a Organização (infraestrutura, som e duração)?

1. Muito satisfeito (44 votos)

72,13%

2. Satisfeito (13 votos)

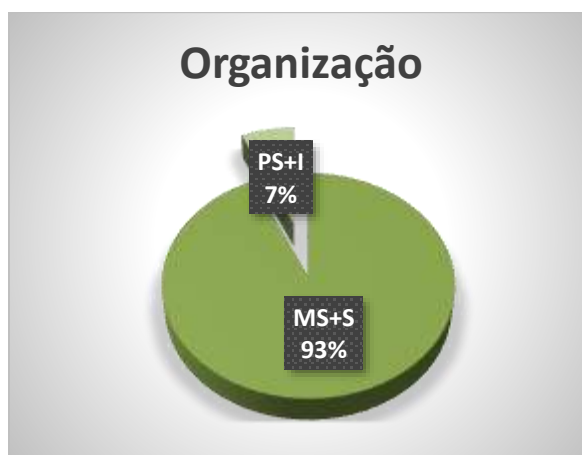
21,31%

3. Parcialmente satisfeito (3 votos)

4,92%

4. Insatisfeito (1 votos)

1,64%



Legenda do gráfico acima:

MS + S: Respostas Muito Satisfeito + Satisfeito

PS+I: Respostas Parcialmente Satisfeito + Insatisfeito

A soma das respostas “Muito satisfeito” e “Satisfeito” foi de **93%** do total de respostas.

Como você avalia a Divulgação do evento ocorrido?

1. Muito satisfeito (45 votos)

73,77%

2. Satisfeito (15 votos)

24,59%

3. Parcialmente satisfeito (1 votos)

1,64%

4. Insatisfeito (0 votos)

0,00%



Legenda do gráfico acima:

MS + S: Respostas Muito Satisfeito + Satisfeito

PS+I: Respostas Parcialmente Satisfeito + Insatisfeito

A soma das respostas “Muito satisfeito” e “Satisfeito” foi de 98% do total de respostas.

Como você avalia o Expositor (capacidade de transmitir conhecimento, esclarecimento de dúvidas, fidelidade ao tema)?

1. Muito satisfeito (44 votos)

72,13%

2. Satisfeito (16 votos)

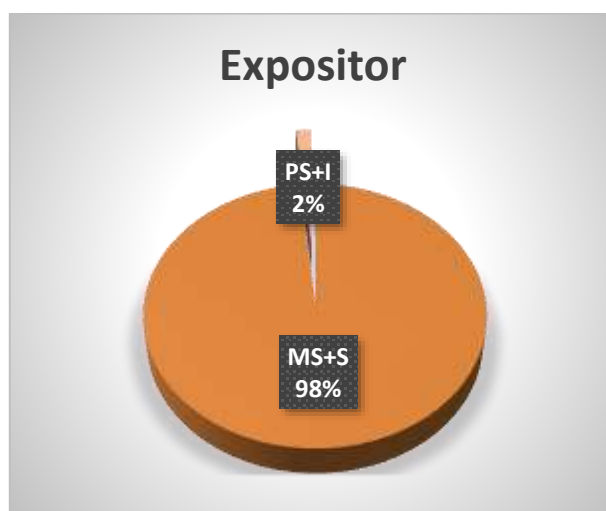
26,23%

3. Insatisfeito (1 votos)

1,64%

4. Parcialmente satisfeito (0 votos)

0,00%



Legenda do gráfico acima:

MS + S: Respostas Muito Satisfeito + Satisfeito

PS+I: Respostas Parcialmente Satisfeito + Insatisfeito

A soma das respostas “Muito satisfeito” e “Satisfeito” foi de 98% do total de respostas.

Como você avalia a Atividade Acadêmica (tema e formato)?

1. Muito satisfeito (47 votos)

77,05%

2. Satisfeito (13 votos)


21,31%

3. Parcialmente satisfeito (1 votos)

1,64%

4. Insatisfeito (0 votos)

0,00%



Legenda do gráfico acima:

MS + S: Respostas Muito Satisfeito + Satisfeito

PS+I: Respostas Parcialmente Satisfeito + Insatisfeito

A soma das respostas “Muito satisfeito” e “Satisfeito” foi de 98% do total de respostas.

Qual é a sua autoavaliação (conhecimento adquirido, atendimento das expectativas)?

1. Muito satisfeito (40 votos)

65,57%

2. Satisfeito (19 votos)

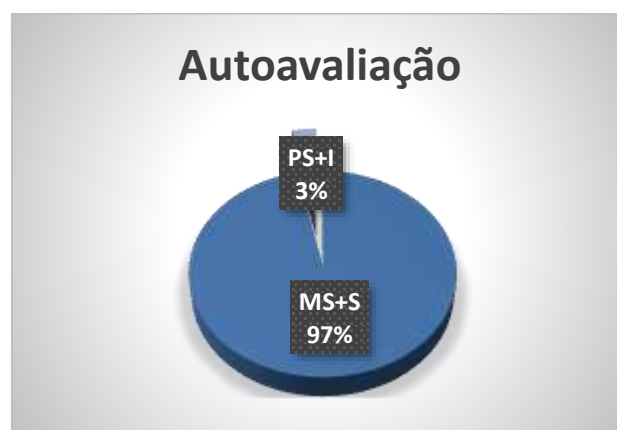
31,15%

3. Insatisfeito (2 votos)

3,28%

4. Parcialmente satisfeito (0 votos)

0,00%



Legenda do gráfico acima:

MS + S: Respostas Muito Satisfeito + Satisfeito

PS+I: Respostas Parcialmente Satisfeito + Insatisfeito

A soma das respostas “Muito satisfeito” e “Satisfeito” foi de **97%** do total de respostas.

Conclusão:

A meta estipulada foi atingida para todos os itens avaliados.

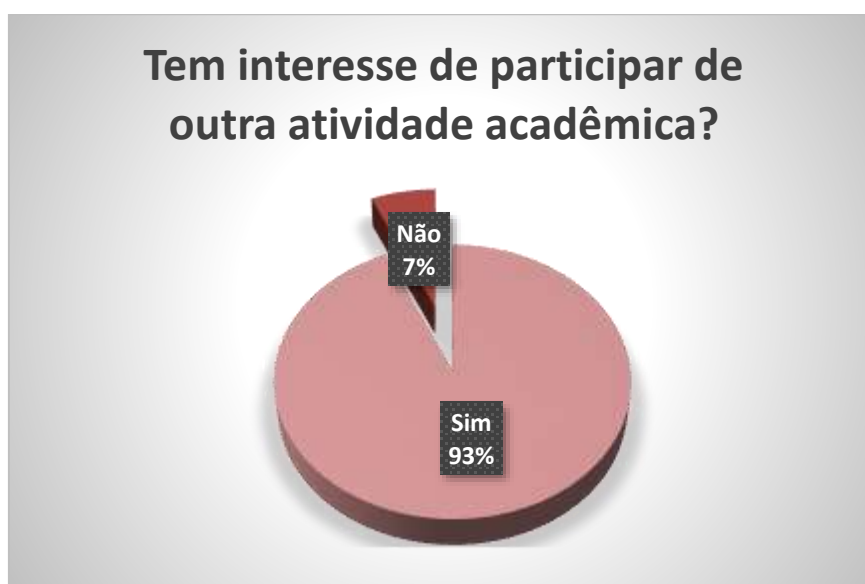
Tem interesse de participar de outra atividade acadêmica?

1. Sim (57 votos)

93,44%

2. Não (4 votos)

6,56%



Nota: as respostas de texto não são publicáveis.