

## Pesquisa de Satisfação



facebook/fdsm.oficial



instagram/fdsm\_oficial



youtube/fdsmoficial



twitter/fdsm\_oficial

# Oficina de Organização Pessoal

## Expositoras

Professora Ana Carolina de Faria Silvestre e a acadêmica Magna Aguiar de Lacerda.

## Responsável

Diretório Acadêmico Professor Jorge Beltrão.

### Ementa:

Gestão do Tempo e Propósito. Definição de metas e organização na academia.

**15.02 às 09h**

**Local: Sala de Aula do 1º B**

**(localizada no segundo piso do prédio sede).**

Núcleo de Extensão – ☎35 3449-8125 – [extensao@fdsm.edu.br](mailto:extensao@fdsm.edu.br)



**INSCRIÇÕES: [WWW.FDSM.EDU.BR](http://WWW.FDSM.EDU.BR)**

### Análise dos dados

Oficina

Tema: Oficina de Organização Pessoal

Responsável: Diretório Acadêmico Professor Jorge Beltrão.

Expositoras: Prof. Ma. Ana Carolina de Faria Silvestre e acadêmica Magna Aguiar de Lacerda.

Data: 15/02/2020

Horário: 09h

Local: Sala de Aula do 1º período B (localizada no segundo piso do prédio sede)

|                                  |   |
|----------------------------------|---|
| 1. Setor responsável             | Diretório Acadêmico Professor Jorge Beltrão   |
| 2. Setores de suporte            | Núcleo de Extensão, ASCOM e Logística.  |
| 3. Coleta de dados - formato     | Formulário eletrônico, disponível no novo portal do aluno ( <a href="http://portal.fds.edu.br/">http://portal.fds.edu.br/</a> ) |
| 4. Divulgação dos resultados     | <a href="http://www.fds.edu.br">www.fds.edu.br</a> – link CPA   |
| 5. Nº de formulários respondidos | 27 pessoas responderam à enquete de 38 usuários filtrados (71,05% de participação).   |

## Perguntas da Enquete

### Qual é o seu perfil?

1. Aluno do 1º período da graduação (21 votos)

77,78%

2. Aluno do 3º período da graduação (5 votos)

18,52%

3. Aluno do 7º período da graduação (1 votos)

3,70%

4. Aluno do 9º período da graduação (0 votos)

0,00%

5. Aluno do Mestrado (0 votos)

0,00%

6. Aluno da Especialização (0 votos)

0,00%

7. Comunidade Externa (0 votos)

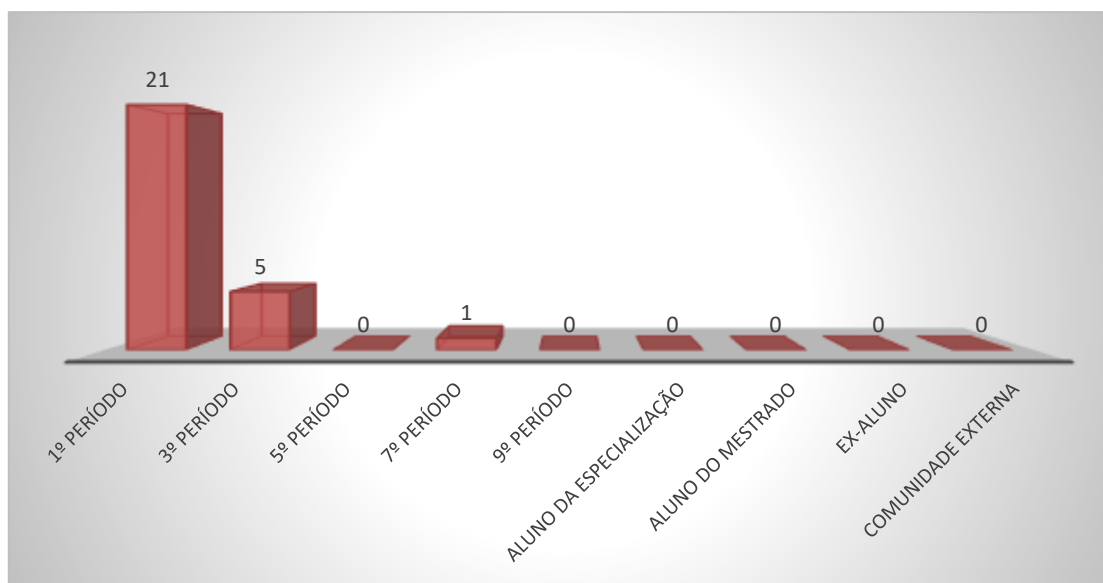
0,00%

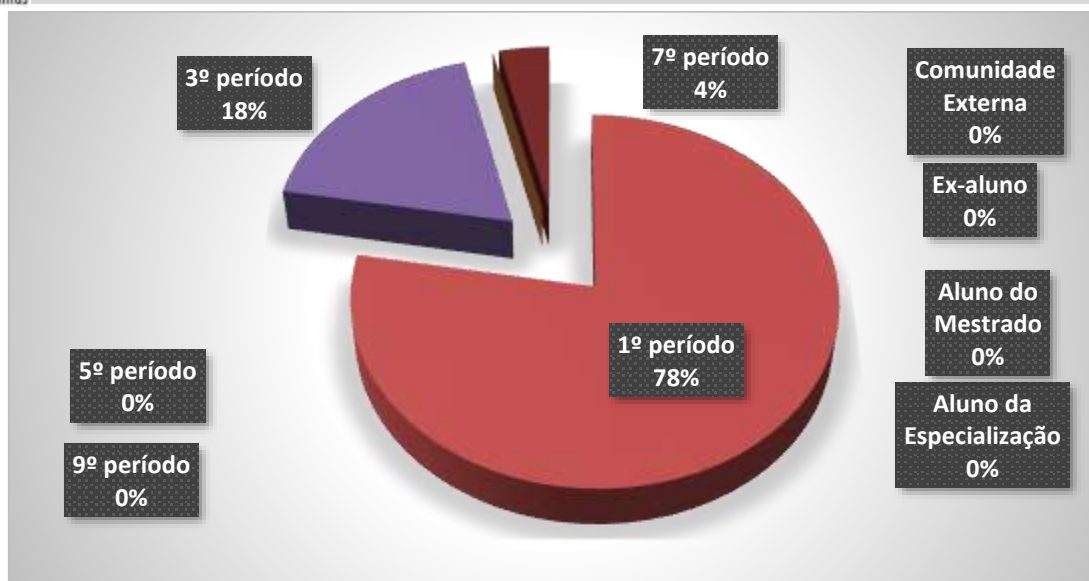
8. Ex-aluno (0 votos)

0,00%

9. Aluno do 5º período da graduação (0 votos)

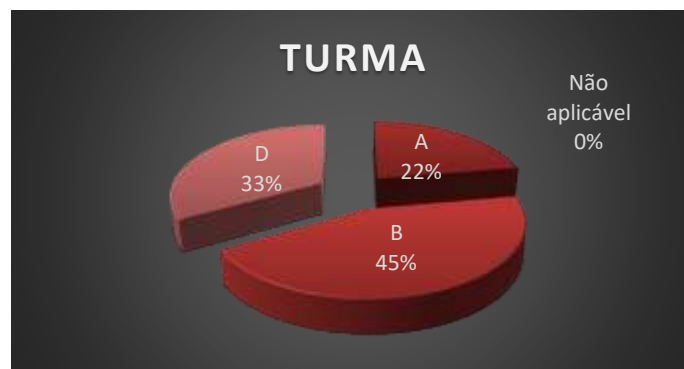
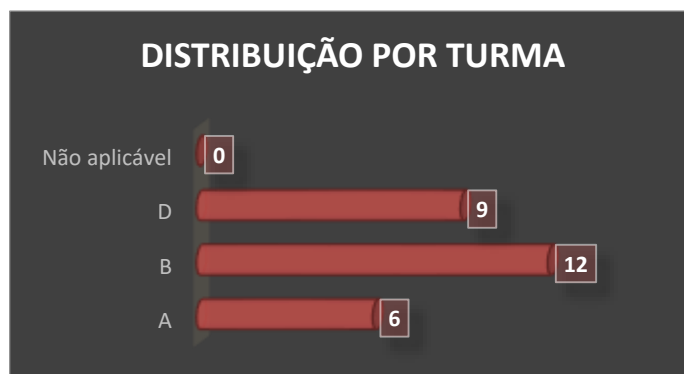
0,00%





Qual é a sua turma, se aluno da graduação?

1. B (12 votos)  
44,44%
2. D (9 votos)  
33,33%
3. A (6 votos)  
22,22%
4. Não aplicável (se ex- aluno, comunidade externa, aluno da especialização ou aluno do mestrado) (0 votos)  
0,00%



### Como você avalia a Organização (infraestrutura, som e duração)?

1. Muito satisfeito (22 votos)

81,48%

2. Satisfeito (5 votos)


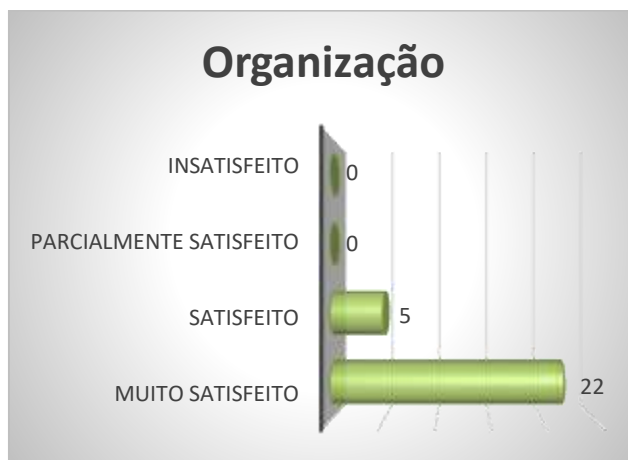
18,52%

3. Parcialmente satisfeito (0 votos)

0,00%

4. Insatisfeito (0 votos)

0,00%



Legenda do gráfico acima:

MS + S: Respostas Muito Satisfeito + Satisfeito

PS+I: Respostas Parcialmente Satisfeito + Insatisfeito

**A soma das respostas “Muito satisfeito” e “Satisfeito” foi de 100% do total de respostas.**

## Como você avalia a Divulgação do evento ocorrido?

1. Muito satisfeito (13 votos)

48,15%

2. Satisfeito (13 votos)

48,15%

3. Parcialmente satisfeito (1 votos)

3,70%

4. Insatisfeito (0 votos)

0,00%



Legenda do gráfico acima:

MS + S: Respostas Muito Satisfeito + Satisfeito

PS+I: Respostas Parcialmente Satisfeito + Insatisfeito

**A soma das respostas “Muito satisfeito” e “Satisfeito” foi de 96% do total de respostas.**

Como você avalia o Expositor (capacidade de transmitir conhecimento, esclarecimento de dúvidas, fidelidade ao tema)?

1. Muito satisfeito (19 votos)

70,37%

2. Satisfeito (8 votos)

29,63%

3. Parcialmente satisfeito (0 votos)

0,00%

4. Insatisfeito (0 votos)

0,00%



Legenda do gráfico acima:

MS + S: Respostas Muito Satisfeito + Satisfeito

PS+I: Respostas Parcialmente Satisfeito + Insatisfeito

A soma das respostas “Muito satisfeito” e “Satisfeito” foi de **100%** do total de respostas.

## Como você avalia a Atividade Acadêmica (tema e formato)?

1. Muito satisfeito (20 votos)

74,07%

2. Satisfeito (7 votos)


25,93%

3. Parcialmente satisfeito (0 votos)

0,00%

4. Insatisfeito (0 votos)

0,00%



Legenda do gráfico acima:

MS + S: Respostas Muito Satisfeito + Satisfeito

PS+I: Respostas Parcialmente Satisfeito + Insatisfeito

**A soma das respostas “Muito satisfeito” e “Satisfeito” foi de 100% do total de respostas.**



Qual é a sua autoavaliação (conhecimento adquirido, atendimento das expectativas)?

1. Muito satisfeito (15 votos)

55,56%

2. Satisfeito (11 votos)

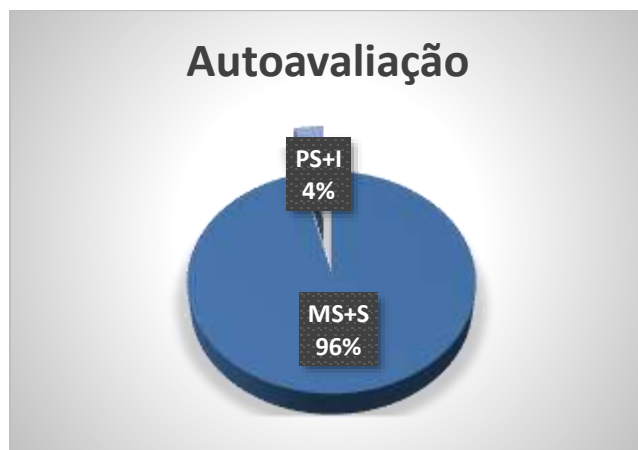
40,74%

3. Parcialmente satisfeito (1 votos)

3,70%

4. Insatisfeito (0 votos)

0,00%



**Legenda do gráfico acima:**

MS + S: Respostas Muito Satisfeito + Satisfeito

PS+I: Respostas Parcialmente Satisfeito + Insatisfeito

**A soma das respostas “Muito satisfeito” e “Satisfeito” foi de 96% do total de respostas.**

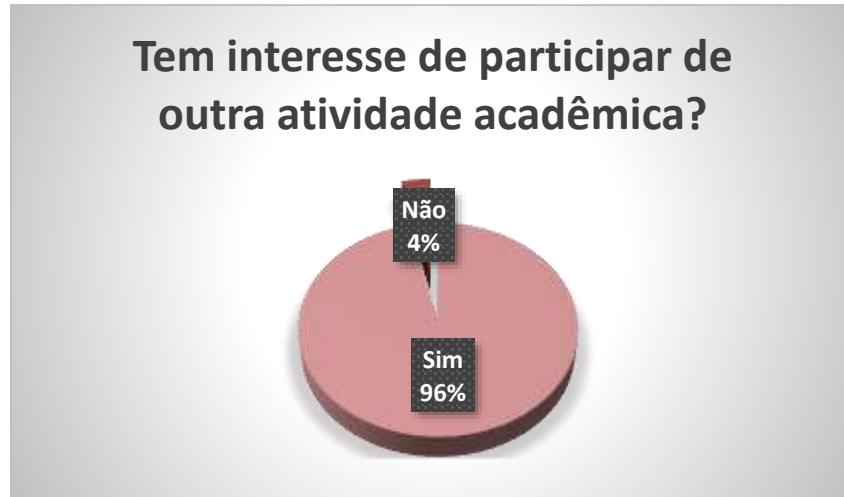
### Tem interesse de participar de outra atividade acadêmica?

1. Sim (26 votos)

96,30%

2. Não (1 votos)

3,70%



Nota: as respostas de texto não são publicáveis.