



**Pesquisa de Satisfação Evento Oficina de Redação
para o Enem**

Data: 25/10/2018

Horário: 19h30

Palestrante: Prof^a Cláudia Maria Rosa

**62 participantes, em formulário impresso no dia
do evento.**

**02 representantes de escola, em formulário
impresso.**



Sumário

Avaliação dos participantes do evento	3
1. Síntese:	3
2. Resultado.....	5
Avaliação dos representantes da escola.....	10
1. Síntese	10
2. Resultado.....	11



Avaliação dos participantes do evento

1. Síntese:

Código	Título	Meio utilizado	Nº alunos no evento	Nº de participantes na pesquisa	Porcentagem de participação (%)	Objetivo:	Instrumento de Avaliação
2355	Pesquisa de Satisfação Palestra Alunos do Ensino Médio/Cursinho: Oficina Redação para o Enem-25/10/2018, 19h30	Formulário impresso	76	62	81,58	Avaliação do palestrante, da iniciativa da FDSM, conteúdo da palestra, infraestrutura do local, auto avaliação e recomendação da palestra.	Instrumento de Avaliação Institucional Externa, datado outubro de 2017. 3.9 Comunicação da IES com a comunidade externa



Código	Título	Pontualidade	Capacidade de transmitir conhecimento	Didática	Clareza	Iniciativa FDSM	Palestra (tema e formato)	Infraestrutura (local, som, duração)	Auto avaliação	Recomendaria a palestra	
	Avaliação dos alunos do ensino médio/palestrante	MS+S (%)	MS+S (%)	MS+S (%)	MS+S (%)	Ótima (%)	Ótimo (%)	MS+S (%)	MS+S (%)	Sim (%)	Respostas mais favoráveis
2355	Pesquisa de Satisfação Palestra Alunos do Ensino Médio/Cursinho: Oficina Redação para o Enem- 25/10/2018, 19h30	90,32	100	98,38	98,38	96,77	87,1	100	98,39	77,42	



2. Resultado

Perguntas da Enquete

Você é aluno de qual escola?

1. SESI em Pouso Alegre (13 votos)	20,97%
2. Escola Estadual Dom Francisco Silva em Espírito Santo do Dourado (11 votos)	17,74%
3. Colégio Tiradentes da Polícia Militar de Minas Gerais em Pouso Alegre (7 votos)	11,29%
4. Escola Estadual Monsenhor José Paulino em Pouso Alegre (6 votos)	9,68%
5. Cursinho Municipal Pré-Enem e Pré- Vestibular em Pouso Alegre (4 votos)	6,45%
6. Escola Estadual Doutor José Marques de Oliveira em Pouso Alegre (3 votos)	4,84%
7. Escola Estadual João Ribeiro de Carvalho em Conceição dos Ouros (3 votos)	4,84%
8. Colégio Intelecto em Pouso Alegre (3 votos)	4,84%
9. Escola Estadual Presidente Arthur da Costa e Silva (Polivalente) em Pouso Alegre (2 votos)	3,23%
10. Instituto Federal do Sul de Minas em Pouso Alegre (2 votos)	3,23%
11. Cesec -Centro Estadual de Educação Continuada - Prof Ermelinda Toledo em Pouso Alegre (1 votos)	1,61%
12. Colégio Objetivo em Pouso Alegre (1 votos)	1,61%
13. Colégio Skema 10 em Pouso Alegre (1 votos)	1,61%
14. Escola Estadual Lauro Afonso Megale em Borda da Mata (1 votos)	1,61%
15. Escola Estadual Mendes De Oliveira em Congonhal (1 votos)	1,61%
16. Escola Estadual Professor Francisco Manoel do Nascimento em Consolação (1 votos)	1,61%
17. Escola Estadual Vinícius Meyer em Pouso Alegre (1 votos)	1,61%
18. Colégio Fênix em Pouso Alegre (1 votos)	1,61%
19. Informação diversa (0 votos)	0,00%



20. Em branco (0 votos)

0,00%

Qual série está?

1. 3º ano do ensino médio (28 votos)

45,16%

2. 1º ano do ensino médio (11 votos)

17,74%

3. Cursinho Pré-vestibular (10 votos)

16,13%

4. 2º ano do ensino médio (10 votos)

16,13%

5. 4º período do curso técnico (1 votos)

1,61%

6. Ensino médio concluído (1 votos)

1,61%

7. EJA - 2º e 3º anos ensino médio (1 votos)

1,61%

8. Em branco (0 votos)

0,00%

1- Avalie o Palestrante quanto a Pontualidade (começou e terminou a palestra no horário)

1. Satisfatória (32 votos)

51,61%

2. Muito satisfatória (24 votos)

38,71%

3. Regular (6 votos)

9,68%

4. Insatisfatória (0 votos)

0,00%

5. Em branco (0 votos)

0,00%

2- Avalie o Palestrante quanto a Capacidade de transmitir conhecimento

1. Muito satisfatória (54 votos)

87,10%

2. Satisfatória (8 votos)

12,90%

3. Regular (0 votos)

0,00%

4. Insatisfatória (0 votos)


0,00%

5. Em branco (0 votos)


0,00%




3- Avalie o Palestrante quanto a Didática (arte ou técnica de ensinar)




4- Avalie o Palestrante quanto a Clareza na Exposição do tema



O que achou da iniciativa da FDSM em ofertar esta palestra para os alunos da sua escola?



Como avalia o conteúdo da palestra (tema e formato)?





0,00%

5. Em branco (0 votos)

0,00%

O que achou sobre a estrutura da FDSM e sobre o local, som e duração da palestra?

1. Muito satisfatória (56 votos)

90,32%

2. Satisfatória (6 votos)

9,68%

3. Regular (0 votos)

0,00%

4. Insatisfatória (0 votos)

0,00%

5. Em branco (0 votos)

0,00%

Faça sua autoavaliação (o seu conhecimento adquirido e o atendimento das expectativas)

1. Muito satisfatória (45 votos)

72,58%

2. Satisfatória (16 votos)

25,81%

3. Em branco (1 votos)

1,61%

4. Regular (0 votos)

0,00%

5. Insatisfatória (0 votos)

0,00%

Deixe seus comentários sobre a palestra:

(Campo aberto)

Nota: Em publicações de pesquisas, as respostas descritivas são excluídas para preservar a identidade dos participantes.



Recomendaria esta palestra para outra pessoa






2. Resultado


2 respondentes.

Perguntas da Enquete


A. Atendimento da FDSM



B. Organização do Evento



C. Conteúdo da palestra (tema e formato)





D. Conhecimento do(s) ministrante(s) em relação ao(s) tema(s) da(s) atividade(s)

1. Excelente (2 votos)
100,00%
2. Bom (0 votos)
0,00%
3. Médio (0 votos)
0,00%
4. Fraco (0 votos)
0,00%
5. Não se aplica (0 votos)
0,00%

E. Pontualidade do (s) ministrante(s)

1. Excelente (1 votos)
50,00%
2. Bom (1 votos)
50,00%
3. Médio (0 votos)
0,00%
4. Fraco (0 votos)
0,00%
5. Não se aplica (0 votos)
0,00%

F. Capacidade do (s) ministrante(s) transmitir(em) conhecimento

1. Excelente (2 votos)
100,00%
2. Bom (0 votos)
0,00%
3. Médio (0 votos)
0,00%
4. Fraco (0 votos)
0,00%
5. Não se aplica (0 votos)
0,00%

G. Didática do (s) ministrante(s)

1. Excelente (2 votos)
100,00%
2. Bom (0 votos)
0,00%
3. Médio (0 votos)
0,00%
4. Fraco (0 votos)



0,00%

5. Não se aplica (0 votos)

0,00%

H. Clareza na exposição do(s) tema (s) pelo (s) ministrante(s)

1. Excelente (2 votos)

100,00%

2. Bom (0 votos)

0,00%

3. Médio (0 votos)

0,00%

4. Fraco (0 votos)

0,00%

5. Não se aplica (0 votos)

0,00%

I. Esclarecimento de dúvidas pelo (s) ministrante(s)

1. Excelente (2 votos)

100,00%

2. Bom (0 votos)

0,00%

3. Médio (0 votos)

0,00%

4. Fraco (0 votos)

0,00%

5. Não se aplica (0 votos)

0,00%

6. Em branco (0 votos)

0,00%

J. Adequação das instalações à realização do evento

1. Excelente (2 votos)

100,00%

2. Bom (0 votos)

0,00%

3. Médio (0 votos)

0,00%

4. Fraco (0 votos)

0,00%

5. Não se aplica (0 votos)

0,00%

K. Percepção em relação ao grau de satisfação dos participantes da sua escola

1. Excelente (2 votos)

100,00%

2. Bom (0 votos)



- 0,00%
- 3. Médio (0 votos)
0,00%
- 4. Fraco (0 votos)
0,00%
- 5. Não se aplica (0 votos)
0,00%
- 6. Em branco (0 votos)
0,00%

L. Iniciativa de a FDSM ofertar este tipo de evento

- 1. Excelente (2 votos)
100,00%
- 2. Bom (0 votos)
0,00%
- 3. Médio (0 votos)
0,00%
- 4. Fraco (0 votos)
0,00%
- 5. Não se aplica (0 votos)
0,00%

2. Sobre o conteúdo da palestra, em relação aos participantes de sua escola, escolha uma das seguintes respostas:

- 1. Proporcionou a eles novos conhecimentos sobre o assunto (2 votos)
100,00%
- 2. Sem resposta (0 votos)
0,00%
- 3. Em branco (0 votos)
0,00%
- 4. Não proporcionou a eles conhecimentos além dos já possuídos (0 votos)
0,00%

3. A informação transmitida na palestra tem aplicabilidade prática na atividade da escola? Escolha uma das seguintes respostas:

- 1. Excelente aplicabilidade (será muito útil para realidade da escola) (2 votos)
100,00%
- 2. Em branco (0 votos)
0,00%
- 3. Nenhuma aplicabilidade (0 votos)
0,00%
- 4. Pouca aplicabilidade (0 votos)
0,00%
- 5. Aplicabilidade parcial (alguns aspectos podem ser aproveitados para realidade da escola) (0 votos)
0,00%



6. Boa aplicabilidade (vários aspectos podem ser aproveitados para realidade da escola) (0 votos)
0,00%

4. Você indicaria a outras pessoas a participação neste evento?

1. Sim (2 votos)
100,00%
2. Não (0 votos)
0,00%
3. Em branco (0 votos)
0,00%

Nota: Em publicações de pesquisas, as respostas descritivas são excluídas para preservar a identidade dos participantes.