



**Pesquisa de Satisfação Evento Oficina de Redação
para o Enem**

Data: 24/10/2018

Horário: 19h30

Palestrante: Prof^a Denise Ap. Gomes dos Santos

**39 participantes, em formulário impresso no dia
do evento.**

**03 representantes de escola, em formulário
impresso.**



Sumário

Avaliação dos participantes do evento	3
1. Síntese:	3
2. Resultado.....	5
Avaliação dos representantes da escola	9
1. Síntese	9
2. Resultado.....	10



Avaliação dos participantes do evento

1. Síntese:

Código	Título	Meio utilizado	Nº alunos no evento	Nº de participantes na pesquisa	Porcentagem de participação (%)	Objetivo:	Instrumento de Avaliação
2353	Pesquisa de Satisfação Palestra Alunos do Ensino Médio/Cursinho: Oficina Redação para o Enem-24/10/2018, 19h30	Formulário impresso	58	39	67,24	Avaliação do palestrante, da iniciativa da FDSM, conteúdo da palestra, infraestrutura do local, auto avaliação e recomendação da palestra.	Instrumento de Avaliação Institucional Externa, datado outubro de 2017. 3.9 Comunicação da IES com a comunidade externa



Código	Título	Pontualidade	Capacidade de transmitir conhecimento	Didática	Clareza	Iniciativa FDSM	Palestra (tema e formato)	Infraestrutura (local, som, duração)	Auto avaliação	Recomendaria a palestra	
	Avaliação dos alunos do ensino médio/palestrante	MS+S (%)	MS+S (%)	MS+S (%)	MS+S (%)	Ótima (%)	Ótimo (%)	MS+S (%)	MS+S (%)	Sim (%)	Respostas mais favoráveis
2353	Pesquisa de Satisfação Palestra Alunos do Ensino Médio/Cursinho: Oficina Redação para o Enem- 24/10/2018, 19h30	74,36	100	94,87	97,44	89,74	79,49	100	94,87	74,36	



2. Resultado

Perguntas da Enquete

Você é aluno de qual escola?


1. Escola Estadual Monsenhor José Paulino em Pouso Alegre (19 votos)
48,72%
2. Escola Estadual Coronel Gabriel Capistrano em São Sebastião da Bela Vista (10 votos)
25,64%
3. Escola Estadual João Goulart Santiago Brum em Natércia (9 votos)
23,08%
4. Cesec -Centro Estadual de Educação Continuada - Prof Ermelinda Toledo em Pouso Alegre (1 votos)
2,56%
5. Informação diversa (0 votos)
0,00%
6. Em branco (0 votos)
0,00%

Qual série está?

1. 3º ano do ensino médio (39 votos)
100,00%
2. Em branco (0 votos)
0,00%
3. Cursinho Pré-vestibular (0 votos)
0,00%
4. 2º ano do ensino médio (0 votos)
0,00%
5. 1º ano do ensino médio (0 votos)
0,00%

1- Avalie o Palestrante quanto a Pontualidade (começou e terminou a palestra no horário)

1. Satisfatória (21 votos)
53,85%



2- Avalie o Palestrante quanto a Capacidade de transmitir conhecimento




3- Avalie o Palestrante quanto a Didática (arte ou técnica de ensinar)




4- Avalie o Palestrante quanto a Clareza na Exposição do tema






O que achou da iniciativa da FDSM em ofertar esta palestra para os alunos da sua escola?




Como avalia o conteúdo da palestra (tema e formato)?



O que achou sobre a estrutura da FDSM e sobre o local, som e duração da palestra?

1. Muito satisfatória (29 votos)



Faça sua autoavaliação (o seu conhecimento adquirido e o atendimento das expectativas)



Deixe seus comentários sobre a palestra:

(Campo aberto)

Sem comentários.

Recomendaria esta palestra para outra pessoa





Avaliação dos representantes da escola

1. Síntese

Código	Título	Atendimento da FDSM	Organização do evento	Conteúdo da palestra	Palestrante						Adequação instalações	Percepção satisfação participantes	Iniciativa FDSM	Conteúdo da palestra	Aplicabilidade prática da palestra	Indicaria a palestra
					Conhecimento do tema	Pontualidade	Capacidade de transmitir conhecimento	Didática	Clareza	Esclarecimento de Dúvidas						
	Avaliação do responsável/acompanhante da escola	Excelente (%)	Excelente (%)	Excelente (%)	Excelente (%)	Excelente (%)	Excelente (%)	Excelente (%)	Excelente (%)	Excelente (%)	Excelente (%)	Excelente (%)	Excelente (%)	Proporcionou novos conhecimentos sobre o assunto (%)	Excelente (%)	Sim (%)
2354	Avaliação de evento - Responsável/acompanhante escola: Oficina Redação para o Enem- 24/10/2018, 19h30	100	100	66,67	66,67	100	66,67	66,67	66,67	66,67	100	100	100	100	66,67	100




2. Resultado


3 respondentes.

Perguntas da Enquete


A. Atendimento da FDSM



B. Organização do Evento



C. Conteúdo da palestra (tema e formato)





D. Conhecimento do(s) ministrante(s) em relação ao(s) tema(s) da(s) atividade(s)

1. Excelente (2 votos)
66,67%
2. Bom (1 votos)
33,33%
3. Médio (0 votos)
0,00%
4. Fraco (0 votos)
0,00%
5. Não se aplica (0 votos)
0,00%

E. Pontualidade do (s) ministrante(s)

1. Bom (3 votos)
100,00%
2. Médio (0 votos)
0,00%
3. Fraco (0 votos)
0,00%
4. Não se aplica (0 votos)
0,00%
5. Excelente (0 votos)
0,00%

F. Capacidade do (s) ministrante(s) transmitir(em) conhecimento

1. Excelente (2 votos)
66,67%
2. Bom (1 votos)
33,33%
3. Médio (0 votos)
0,00%
4. Fraco (0 votos)
0,00%
5. Não se aplica (0 votos)
0,00%

G. Didática do (s) ministrante(s)

1. Excelente (2 votos)
66,67%
2. Bom (1 votos)
33,33%
3. Médio (0 votos)
0,00%
4. Fraco (0 votos)



0,00%

5. Não se aplica (0 votos)

0,00%

H. Clareza na exposição do(s) tema (s) pelo (s) ministrante(s)

1. Excelente (2 votos)

66,67%

2. Bom (1 votos)

33,33%

3. Médio (0 votos)

0,00%

4. Fraco (0 votos)

0,00%

5. Não se aplica (0 votos)

0,00%

I. Esclarecimento de dúvidas pelo (s) ministrante(s)

1. Excelente (2 votos)

66,67%

2. Bom (1 votos)

33,33%

3. Médio (0 votos)

0,00%

4. Fraco (0 votos)

0,00%

5. Não se aplica (0 votos)

0,00%

6. Em branco (0 votos)

0,00%

J. Adequação das instalações à realização do evento

1. Excelente (3 votos)

100,00%

2. Bom (0 votos)

0,00%

3. Médio (0 votos)

0,00%

4. Fraco (0 votos)

0,00%

5. Não se aplica (0 votos)

0,00%

K. Percepção em relação ao grau de satisfação dos participantes da sua escola

1. Excelente (3 votos)

100,00%

2. Bom (0 votos)



- 0,00%
- 3. Médio (0 votos)
0,00%
- 4. Fraco (0 votos)
0,00%
- 5. Não se aplica (0 votos)
0,00%
- 6. Em branco (0 votos)
0,00%

L. Iniciativa de a FDSM ofertar este tipo de evento

- 1. Excelente (3 votos)
100,00%
- 2. Bom (0 votos)
0,00%
- 3. Médio (0 votos)
0,00%
- 4. Fraco (0 votos)
0,00%
- 5. Não se aplica (0 votos)
0,00%

2. Sobre o conteúdo da palestra, em relação aos participantes de sua escola, escolha uma das seguintes respostas:

- 1. Proporcionou a eles novos conhecimentos sobre o assunto (3 votos)
100,00%
- 2. Sem resposta (0 votos)
0,00%
- 3. Em branco (0 votos)
0,00%
- 4. Não proporcionou a eles conhecimentos além dos já possuídos (0 votos)
0,00%

3. A informação transmitida na palestra tem aplicabilidade prática na atividade da escola? Escolha uma das seguintes respostas:

- 1. Excelente aplicabilidade (será muito útil para realidade da escola) (2 votos)
66,67%
- 2. Boa aplicabilidade (vários aspectos podem ser aproveitados para realidade da escola) (1 votos)
33,33%
- 3. Em branco (0 votos)
0,00%
- 4. Nenhuma aplicabilidade (0 votos)
0,00%
- 5. Pouca aplicabilidade (0 votos)
0,00%



6. Aplicabilidade parcial (alguns aspectos podem ser aproveitados para realidade da escola) (0 votos)
0,00%

4. Você indicaria a outras pessoas a participação neste evento?

1. Sim (3 votos)
100,00%
2. Não (0 votos)
0,00%
3. Em branco (0 votos)
0,00%

Nota: Em publicações de pesquisas, as respostas descritivas são excluídas para preservar a identidade dos participantes.