



**Pesquisa de Satisfação Evento Oficina de Redação
para o Enem**

Data: 3/10/2018

Horário: 8h30

Palestrante: Prof^a Denise Ap. Gomes dos Santos

**76 participantes, em formulário impresso no dia
do evento.**

**03 representantes de escola, em formulário
impresso.**



Sumário

Avaliação dos participantes do evento	3
1. Síntese:	3
2. Resultado.....	5
Avaliação dos representantes da escola.....	9
1. Síntese	9
2. Resultado.....	10



Avaliação dos participantes do evento

1. Síntese:

Código	Título	Meio utilizado	Nº alunos no evento	Nº de participantes na pesquisa	Porcentagem de participação (%)	Objetivo:	Instrumento de Avaliação
2316	Pesquisa de Satisfação Palestra Alunos do Ensino Médio/Cursinho: Oficina Redação para o Enem-03/10/2018, 08h30	Formulário impresso	75	76 ¹	101,33	Avaliação do palestrante, da iniciativa da FDSM, conteúdo da palestra, infraestrutura do local, auto avaliação e recomendação da palestra.	Instrumento de Avaliação Institucional Externa, datado outubro de 2017. 3.9 Comunicação da IES com a comunidade externa

¹ O setor comercial informou que foram 75 participantes na palestra. No formulário impresso de pesquisa há 76 questionários respondidos. Assim, parece que um dos participantes preencheu duas vezes a pesquisa.



Código	Título	Pontualidade	Capacidade de transmitir conhecimento	Didática	Clareza	Iniciativa FDSM	Palestra (tema e formato)	Infraestrutura (local, som, duração)	Auto avaliação	Recomendaria a palestra	
	Avaliação dos alunos do ensino médio/palestrante	MS+S (%)	MS+S (%)	MS+S (%)	MS+S (%)	Ótima (%)	Ótimo (%)	MS+S (%)	MS+S (%)	Sim (%)	Respostas mais favoráveis
2316	Pesquisa de Satisfação Palestra Alunos do Ensino Médio/Cursinho: Oficina Redação para o Enem- 03/10/2018, 08h30	80,26	97,37	96,06	100	96,05	73,68	100	100	77,63	



2. Resultado

Você é aluno de qual escola?

1. Escola Estadual Prefeito Celso Vieira Vilela em Heliadora (42 votos)
55,26%
2. Escola Estadual Professora Maria Vitorino De Souza em Senador Amaral (20 votos)
26,32%
3. Escola Estadual João Lopes em Cambuí (13 votos)
17,11%
4. Informação diversa (1 votos)
1,32%
5. Em branco (0 votos)
0,00%

Qual série está?


1. 3º ano do ensino médio (68 votos)
89,47%
2. 2º ano do ensino médio (5 votos)
6,58%
3. Em branco (3 votos)
3,95%
4. Cursinho Pré-vestibular (0 votos)
0,00%
5. 1º ano do ensino médio (0 votos)
0,00%

1- Avalie o Palestrante quanto a Pontualidade (começou e terminou a palestra no horário)


1. Satisfatória (45 votos)
59,21%
2. Muito satisfatória (16 votos)
21,05%
3. Regular (15 votos)
19,74%
4. Insatisfatória (0 votos)
0,00%
5. Em branco (0 votos)
0,00%

2- Avalie o Palestrante quanto a Capacidade de transmitir conhecimento


1. Muito satisfatória (62 votos)
81,58%
2. Satisfatória (12 votos)




3- Avalie o Palestrante quanto a Didática (arte ou técnica de ensinar)



4- Avalie o Palestrante quanto a Clareza na Exposição do tema




O que achou da iniciativa da FDSM em ofertar esta palestra para os alunos da sua escola?







Como avalia o conteúdo da palestra (tema e formato)?



O que achou sobre a estrutura da FDSM e sobre o local, som e duração da palestra?



Faça sua auto avaliação (o seu conhecimento adquirido e o atendimento das expectativas)



Deixe seus comentários sobre a palestra:

(Campo aberto)

Nota: Em publicações de pesquisas, as respostas descritivas são excluídas para preservar a identidade dos participantes.



Recomendaria esta palestra para outra pessoa





Avaliação dos representantes da escola

1. Síntese

Código	Título	Atendimento da FDSM	Organização do evento	Conteúdo da palestra	Palestrante						Adequação instalações	Percepção satisfação participantes	Iniciativa FDSM	Conteúdo da palestra	Aplicabilidade prática da palestra	Indicaria a palestra
					Conhecimento do tema	Pontualidade	Capacidade de transmitir conhecimento	Didática	Clareza	Esclarecimento de Dúvidas						
	Avaliação do responsável/acompanhante da escola	Excelente (%)	Excelente (%)	Excelente (%)	Excelente (%)	Excelente (%)	Excelente (%)	Excelente (%)	Excelente (%)	Excelente (%)	Excelente (%)	Excelente (%)	Excelente (%)	Proporcionou novos conhecimentos sobre o assunto (%)	Excelente (%)	Sim (%)
2317	Avaliação de evento - Responsável/acompanhante escola: Oficina Redação para o Enem- 03/10/2018	100	66,67	33,33	66,67	66,67	33,33	33,33	66,67	66,67	100	66,67	100	100	0	100




2. Resultado


3 respondentes.

Perguntas da Enquete


A. Atendimento da FDSM



B. Organização do Evento



C. Conteúdo da palestra (tema e formato)





D. Conhecimento do(s) ministrante(s) em relação ao(s) tema(s) da(s) atividade(s)

1. Excelente (2 votos)
66,67%
2. Médio (1 votos)
33,33%
3. Fraco (0 votos)
0,00%
4. Não se aplica (0 votos)
0,00%
5. Bom (0 votos)
0,00%

E. Pontualidade do (s) ministrante(s)

1. Excelente (2 votos)
66,67%
2. Médio (1 votos)
33,33%
3. Fraco (0 votos)
0,00%
4. Não se aplica (0 votos)
0,00%
5. Bom (0 votos)
0,00%

F. Capacidade do (s) ministrante(s) transmitir(em) conhecimento

1. Excelente (1 votos)
33,33%
2. Bom (1 votos)
33,33%
3. Médio (1 votos)
33,33%
4. Fraco (0 votos)
0,00%
5. Não se aplica (0 votos)
0,00%

G. Didática do (s) ministrante(s)

1. Excelente (1 votos)
33,33%
2. Bom (1 votos)
33,33%
3. Médio (1 votos)
33,33%
4. Fraco (0 votos)



0,00%

5. Não se aplica (0 votos)

0,00%

H. Clareza na exposição do(s) tema (s) pelo (s) ministrante(s)

1. Excelente (2 votos)

66,67%

2. Médio (1 votos)

33,33%

3. Fraco (0 votos)

0,00%

4. Não se aplica (0 votos)

0,00%

5. Bom (0 votos)

0,00%

I. Esclarecimento de dúvidas pelo (s) ministrante(s)

1. Excelente (2 votos)

66,67%

2. Médio (1 votos)

33,33%

3. Fraco (0 votos)

0,00%

4. Não se aplica (0 votos)

0,00%

5. Em branco (0 votos)

0,00%

6. Bom (0 votos)

0,00%

J. Adequação das instalações à realização do evento

1. Excelente (3 votos)

100,00%

2. Bom (0 votos)

0,00%

3. Médio (0 votos)

0,00%

4. Fraco (0 votos)

0,00%

5. Não se aplica (0 votos)

0,00%

K. Percepção em relação ao grau de satisfação dos participantes da sua escola

1. Bom (2 votos)

66,67%

2. Excelente (1 votos)



	33,33%
3. Médio (0 votos)	0,00%
4. Fraco (0 votos)	0,00%
5. Não se aplica (0 votos)	0,00%
6. Em branco (0 votos)	0,00%

L. Iniciativa de a FDSM ofertar este tipo de evento

1. Excelente (3 votos)	100,00%
2. Bom (0 votos)	0,00%
3. Médio (0 votos)	0,00%
4. Fraco (0 votos)	0,00%
5. Não se aplica (0 votos)	0,00%

2. Sobre o conteúdo da palestra, em relação aos participantes de sua escola, escolha uma das seguintes respostas:

1. Proporcionou a eles novos conhecimentos sobre o assunto (3 votos)	100,00%
2. Sem resposta (0 votos)	0,00%
3. Em branco (0 votos)	0,00%
4. Não proporcionou a eles conhecimentos além dos já possuídos (0 votos)	0,00%

3. A informação transmitida na palestra tem aplicabilidade prática na atividade da escola? Escolha uma das seguintes respostas:

1. Boa aplicabilidade (vários aspectos podem ser aproveitados para realidade da escola) (3 votos)	100,00%
2. Excelente aplicabilidade (será muito útil para realidade da escola) (0 votos)	0,00%
3. Em branco (0 votos)	0,00%
4. Nenhuma aplicabilidade (0 votos)	0,00%
5. Pouca aplicabilidade (0 votos)	0,00%



6. Aplicabilidade parcial (alguns aspectos podem ser aproveitados para realidade da escola) (0 votos)
0,00%

4. Você indicaria a outras pessoas a participação neste evento?

1. Sim (3 votos)
100,00%
2. Não (0 votos)
0,00%
3. Em branco (0 votos)
0,00%

Nota: Em publicações de pesquisas, as respostas descritivas são excluídas para preservar a identidade dos participantes.