



**Resultado Pesquisa de Satisfação
Iniciação Científica FDSM
2017/2018**

Metodologia empregada:

A pesquisa foi realizada entre os dias 9 de maio e 30 de junho de 2018, pelo portal do aluno; e disponibilizada para os 16 bolsistas.

14 participantes responderam.

Perfil:

Qual é o seu período?

1. 9º período (5 votos)

35,71%

2. 5º período (5 votos)

35,71%

3. 7º período (4 votos)

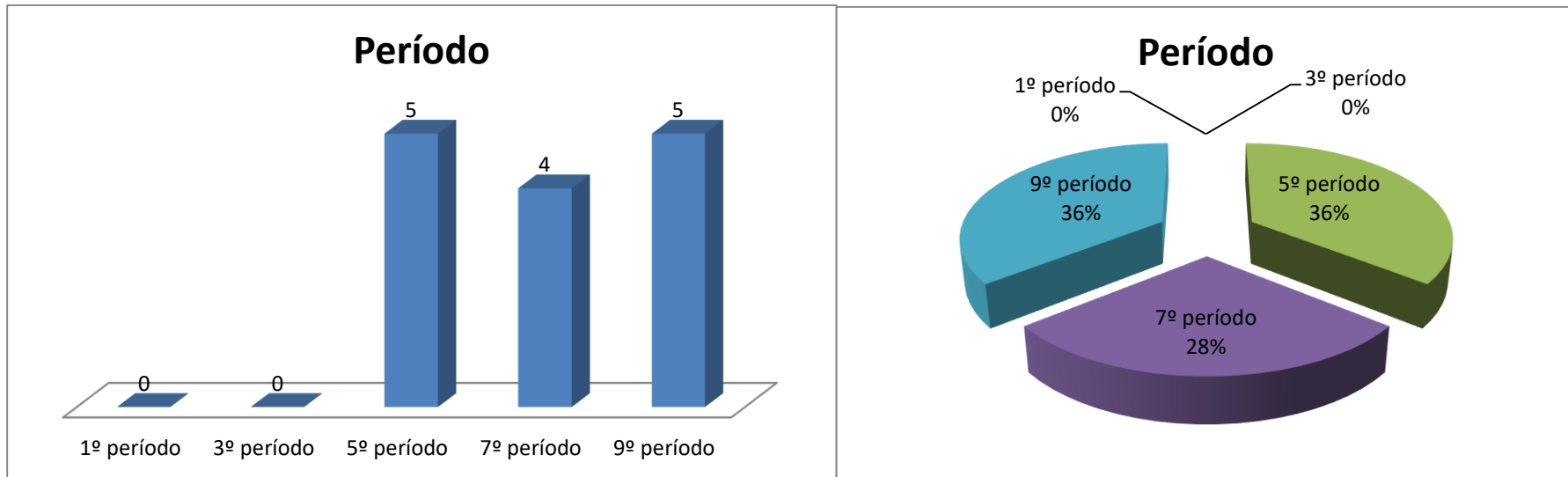
28,57%

4. 3º período (0 votos)

0,00%

5. 1º período (0 votos)

0,00%



Qual é a sua turma?

1. D (8 votos)

57,14%

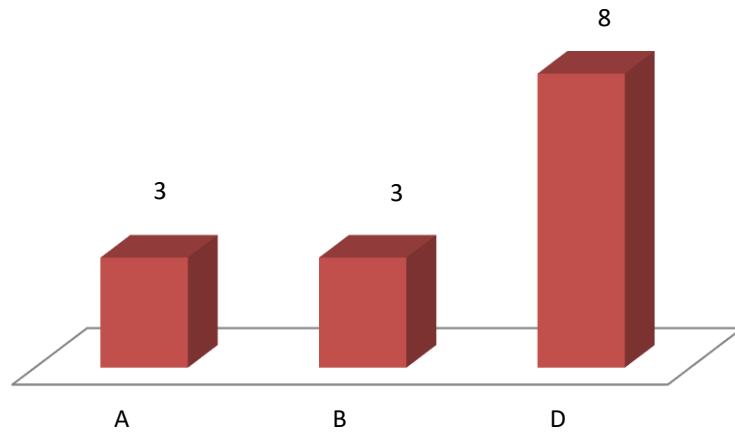
2. B (3 votos)

21,43%

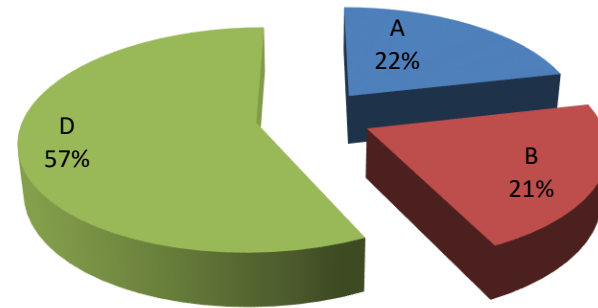
3. A (3 votos)

21,43%

Turma



Turma



Resultado obtido:

Todos os itens avaliados permaneceram acima da meta estipulada, ou seja, a soma das respostas “muito satisfatório” e “satisfatório” foi superior ao percentual de 70% do total de respostas. Vejamos:

Código	Título	Data Pub.	Data Exp.	Meio utilizado	Nº usuários enviados/filtrados	Nº de participantes	Porcentagem de participação (%)	Objetivo:	Instrumento de Avaliação
1879	Avaliação Iniciação Científica FDSM 2017/2018	09/05/2018	30/06/2018	Portal do aluno	16	14	87,50	Verificar o índice de satisfação dos participantes sobre o processo seletivo, professor orientador, resultado alcançado, seminário e auto avaliação.	Instrumento de Avaliação Institucional Externa, datado outubro de 2017, 3.4 Políticas institucionais e ações acadêmico-administrativas para a pesquisa ou iniciação científica, a inovação tecnológica e o desenvolvimento artístico e cultural.

Código	Título	Processo Seletivo MS+S (%)	Professor Orientador MS+S (%)	Resultado alcançado MS+S (%)	Seminário MS+S (%)	Auto avaliação MS+S (%)
1879	Avaliação Iniciação Científica FDSM 2017/2018	100	93	100	100	100

Qual é sua opinião sobre o processo seletivo da Iniciação Científica?

1. Muito satisfatório (9 votos)

64,29%

2. Satisfatório (5 votos)

35,71%

3. Muito insatisfatório (0 votos)

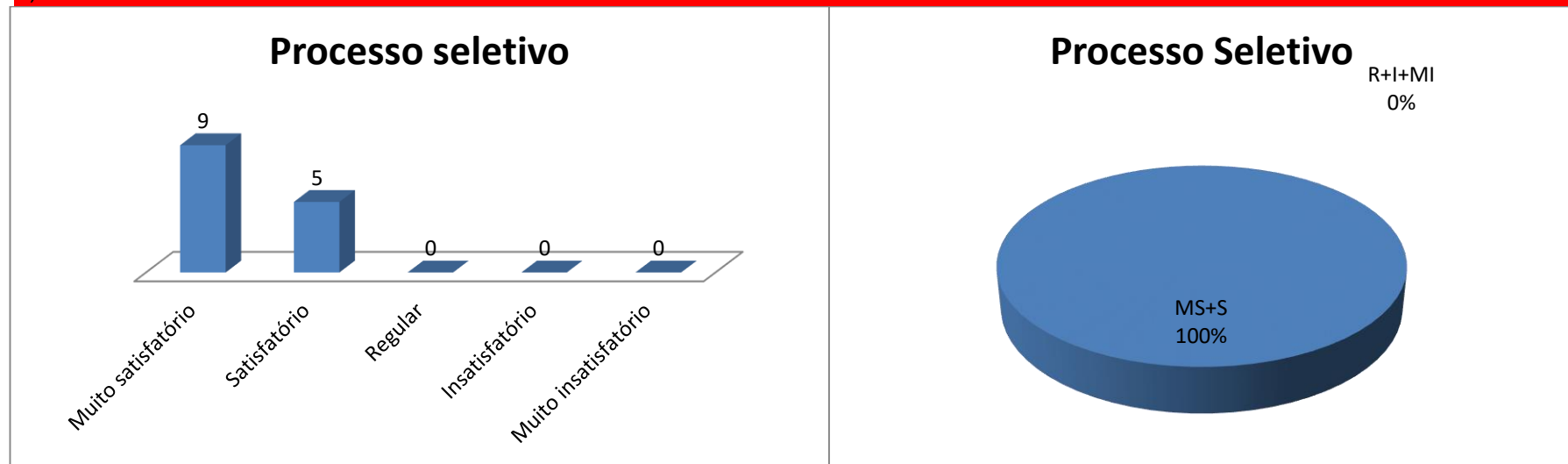
0,00%

4. Insatisfatório (0 votos)

0,00%

5. Regular (0 votos)

0,00%



Legenda do gráfico acima:

MS + S: Respostas Muito Satisfatório+ Satisfatório

R+I+MI: Respostas Regular +Insatisfatório + Muito Insatisfatório

A soma das respostas “Muito satisfatório” e “Satisfatório” foi de **100%** do total de respostas.

Qual é sua avaliação sobre o professor orientador da Iniciação Científica?

1. Muito satisfatório (11 votos)

78,57%

2. Satisfatório (2 votos)

14,29%

3. Regular (1 votos)

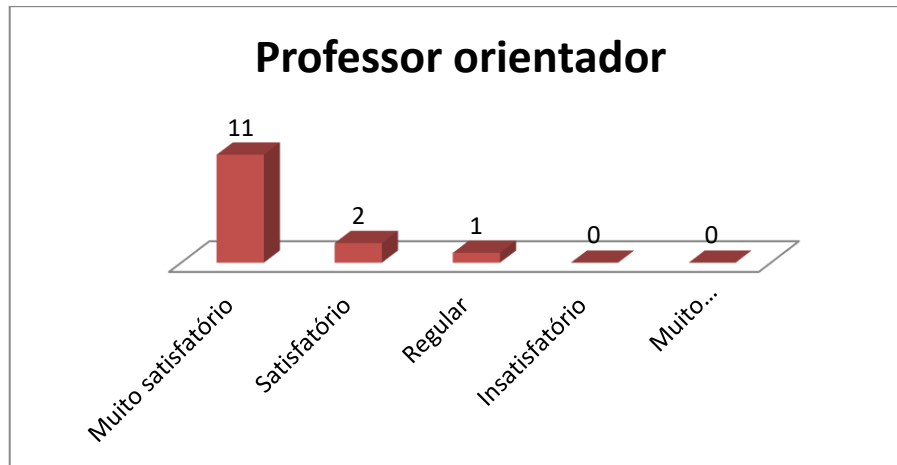
7,14%

4. Insatisfatório (0 votos)

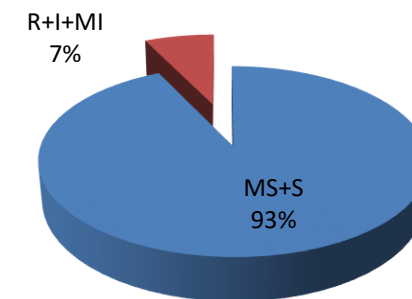
0,00%

5. Muito insatisfatório (0 votos)

0,00%



Professor Orientador




Legenda do gráfico acima:

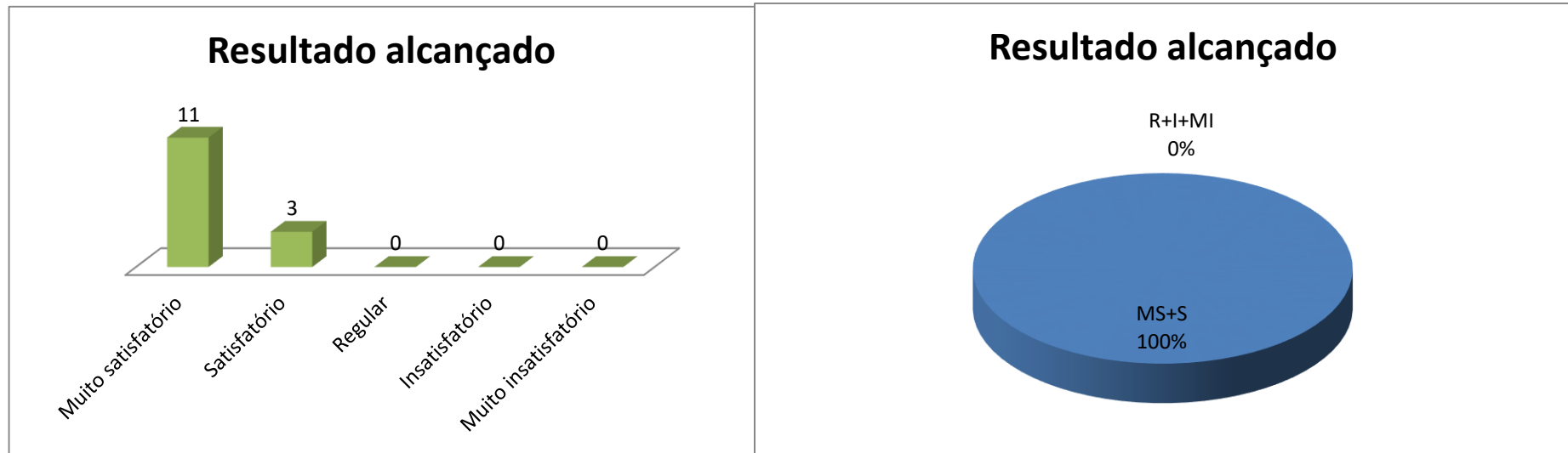
MS + S: Respostas Muito Satisfatório+ Satisfatório

R+I+MI: Respostas Regular +Insatisfatório + Muito Insatisfatório

A soma das respostas “Muito satisfatório” e “Satisfatório” foi de 93% do total de respostas.

Qual é sua opinião sobre o resultado alcançado na Iniciação Científica?





Legenda do gráfico acima:

MS + S: Respostas Muito Satisfatório+ Satisfatório

R+I+MI: Respostas Regular +Insatisfatório + Muito Insatisfatório

A soma das respostas “Muito satisfatório” e “Satisfatório” foi de 100% do total de respostas.

Como você avalia o Seminário da Iniciação Científica?

1. Muito satisfatório (10 votos)

71,43%



2. Satisfatório (4 votos)

28,57%

3. Insatisfatório (0 votos)

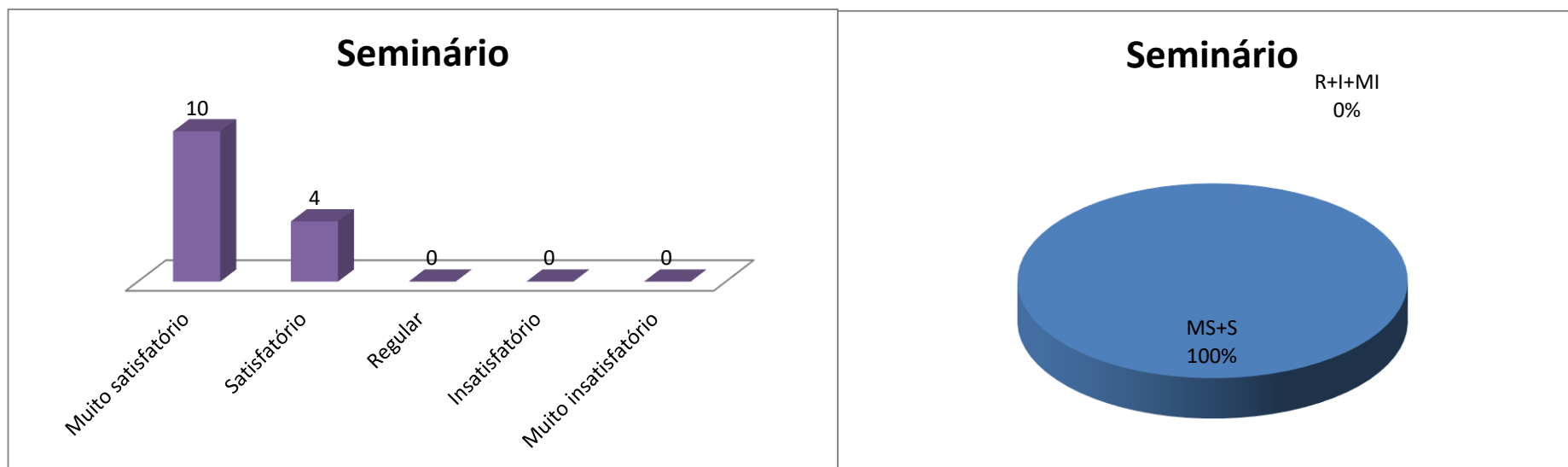
0,00%

4. Regular (0 votos)

0,00%

5. Muito insatisfatório (0 votos)

0,00%



Legenda do gráfico acima:

MS + S: Respostas Muito Satisfatório+ Satisfatório


R+I+MI: Respostas Regular +Insatisfatório + Muito Insatisfatório

A soma das respostas “Muito satisfatório” e “Satisfatório” foi de 100% do total de respostas.

Faça sua auto avaliação

1. Muito satisfatório (10 votos)

71,43%



2. Satisfatório (4 votos)

28,57%

3. Regular (0 votos)

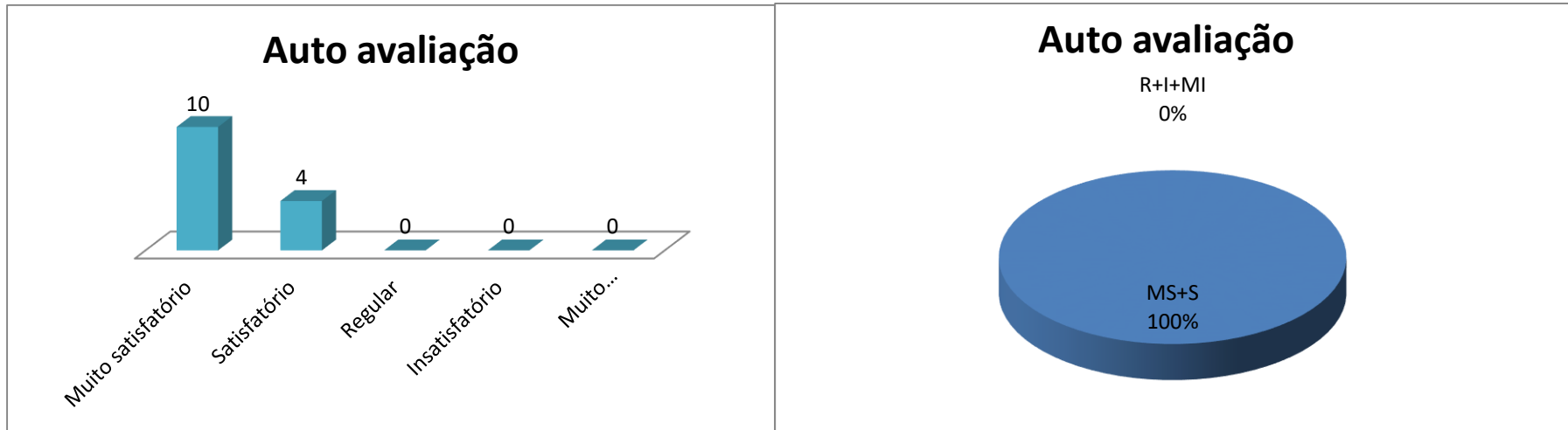
0,00%

4. Insatisfatório (0 votos)

0,00%

5. Muito insatisfatório (0 votos)

0,00%



Legenda do gráfico acima:

MS + S: Respostas Muito Satisfatório+ Satisfatório

R+I+MI: Respostas Regular +Insatisfatório + Muito Insatisfatório

A soma das respostas “Muito satisfatório” e “Satisfatório” foi de 100% do total de respostas.

Nota:

Em publicações de pesquisas, as respostas descritivas são excluídas para preservar a identidade dos participantes