


Pesquisa de Satisfação



O GUIA PERVERTIDO DA IDEOLOGIA

Dia: 08/12 | Horário: 9h | Local: Salão do Júri



RESPONSÁVEL E EXPOSITOR

Grupo de Pesquisa "Direito Internacional Crítico"
Prof. Dr. Cícero Krupp da Luz.

VAGAS LIMITADAS

Inscrições pelo site: WWW.FDSM.EDU.BR

Informações: Núcleo de Extensão
☎ 35 3449-8125 - extensao@fdsm.edu.br

Vagas Limitadas | Carga Horária: 05 horas.
Controle de Presença: Leitura da carteirinha no final do evento para cômputo das horas de Atividades Complementares.
Público-alvo: Alunos da graduação, extensão, pós-graduação, mestrado, egressos e comunidade externa.



[facebook/fdsm.official](https://www.facebook.com/fdsm.official)



[instagram/fdsm_oficial](https://www.instagram.com/fdsm_oficial)



[youtube/fdsmeoficial](https://www.youtube.com/fdsmeoficial)



[twitter/fdsm_oficial](https://twitter.com/fdsm_oficial)

Análise dos dados

Cine FDSM

Filme: O Guia Pervertido da Ideologia.

Responsável e Expositor: Grupo de Pesquisa Direito Internacional Crítico – Prof. Dr. Cícero Krupp da Luz.

Data: 08/12/2018

Horário: 09h

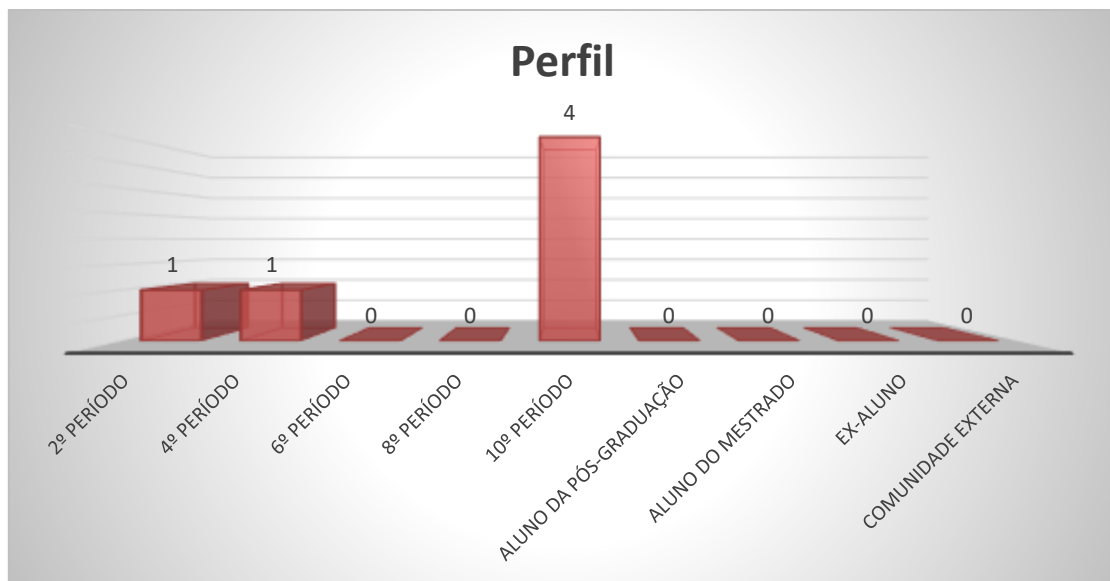
Local: Salão do Tribunal do Júri

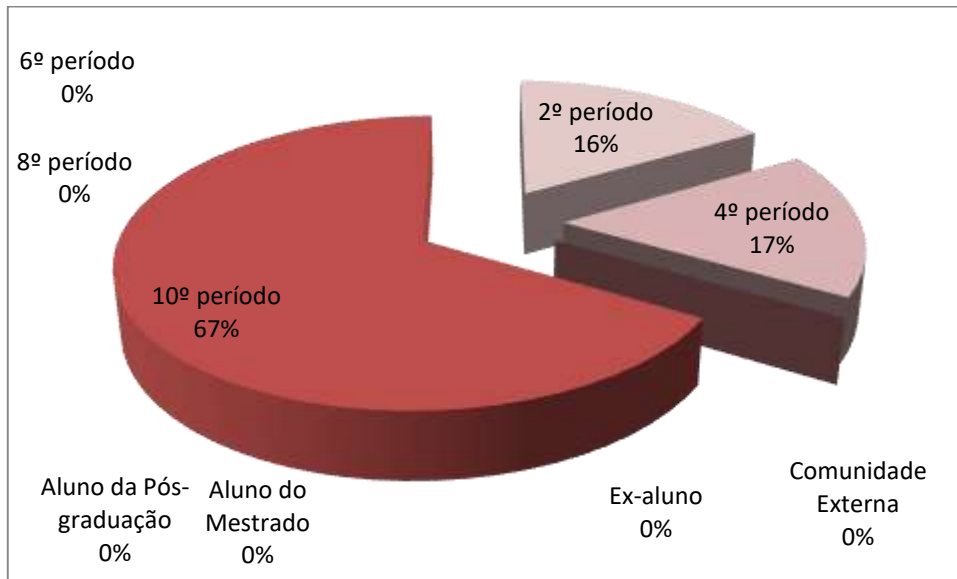
| | |
|----------------------------------|---|
| 1. Setor responsável | Núcleo de Extensão |
| 2. Setores de suporte | ASCOM e Logística. |
| 3. Coleta de dados - formato | Formulário eletrônico, disponível no novo portal do aluno (http://portal.fdsu.edu.br/) |
| 4. Divulgação dos resultados | www.fdsu.edu.br – link CPA |
| 5. Meta | A soma das respostas “Muito satisfeito” e “Satisfeito” deve ser de no mínimo 70% do total de respostas. |
| 6. Nº de formulários respondidos | 6 pessoas responderam à enquete de 26 usuários filtrados (23,08% de participação). |

Perguntas da Enquete

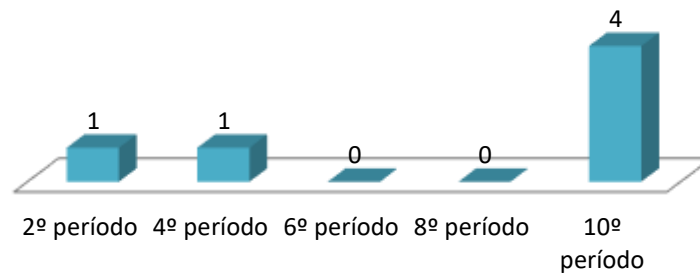
Qual é o seu perfil?

| | |
|--|--------|
| 1. Aluno do 10º período da graduação (4 votos) | 66,67% |
| 2. Aluno do 2º período da graduação (1 votos) | 16,67% |
| 3. Aluno do 4º período da graduação (1 votos) | 16,67% |
| 4. Aluno do 6º período da graduação (0 votos) | 0,00% |
| 5. Aluno do 8º período da graduação (0 votos) | 0,00% |
| 6. Aluno do Mestrado (0 votos) | 0,00% |
| 7. Aluno da Especialização (0 votos) | 0,00% |
| 8. Comunidade Externa (0 votos) | 0,00% |
| 9. Ex-aluno (0 votos) | 0,00% |

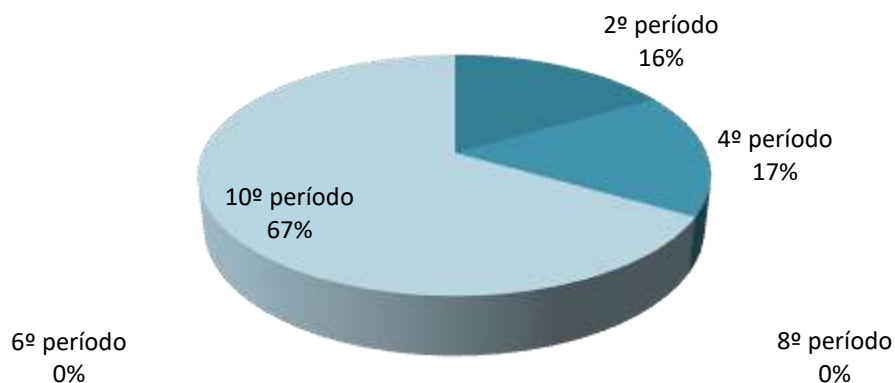




Participantes do Curso Graduação Semestral

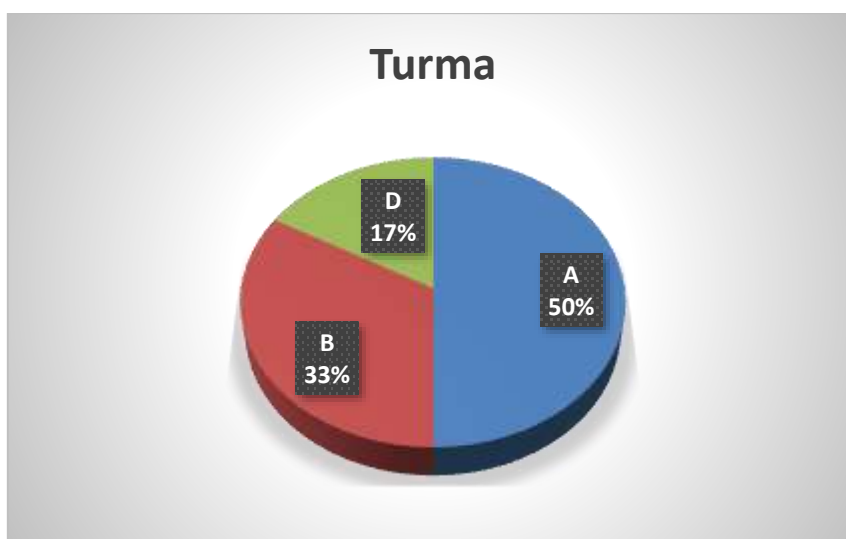
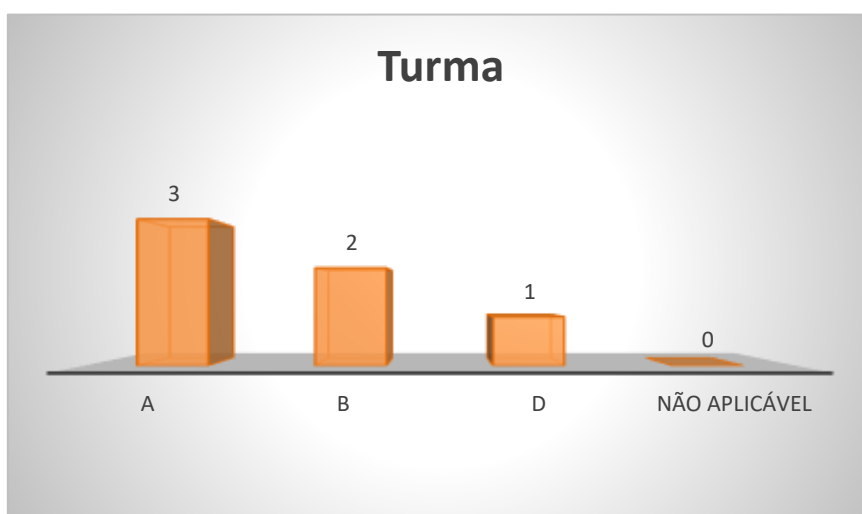


Participantes do Curso Graduação Semestral





Qual é a sua turma, se aluno da graduação?

1. A (3 votos)
50,00%
2. B (2 votos)
33,33%
3. D (1 votos)
16,67%
4. Não aplicável (se ex- aluno, comunidade externa, aluno da especialização ou aluno do mestrado)
(0 votos)
0,00%



Como você avalia a Organização (infraestrutura, som e duração)?



Legenda do gráfico acima:
MS + S: Respostas Muito Satisfeito + Satisfeito
PS+I: Respostas Parcialmente Satisfeito + Insatisfeito

A soma das respostas “Muito satisfeito” e “Satisfeito” foi de **100%** do total de respostas.

Como você avalia a Divulgação do evento ocorrido?

- 1. Muito satisfeito (3 votos)
50,00%
- 2. Satisfeito (2 votos)
33,33%
- 3. Insatisfeito (1 votos)
16,67%
- 4. Parcialmente satisfeito (0 votos)
0,00%



Legenda do gráfico acima:

MS + S: Respostas Muito Satisfeito + Satisfeito

PS+I: Respostas Parcialmente Satisfeito + Insatisfeito

A soma das respostas “Muito satisfeito” e “Satisfeito” foi de **83%** do total de respostas.

Como você avalia o Expositor (capacidade de transmitir conhecimento, esclarecimento de dúvidas, fidelidade ao tema)?

1. Muito satisfeito (4 votos)

66,67%

2. Satisfeito (2 votos)

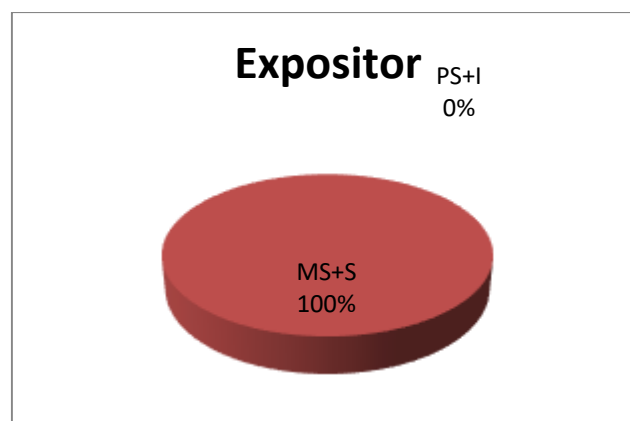
33,33%

3. Parcialmente satisfeito (0 votos)

0,00%

4. Insatisfeito (0 votos)

0,00%





Legenda do gráfico acima:

MS + S: Respostas Muito Satisfeito + Satisfeito

PS+I: Respostas Parcialmente Satisfeito + Insatisfeito

A soma das respostas “Muito satisfeito” e “Satisfeito” foi de **100%** do total de respostas.

Como você avalia a Atividade Acadêmica (tema e formato)?






Legenda do gráfico acima:

MS + S: Respostas Muito Satisfeito + Satisfeito

PS+I: Respostas Parcialmente Satisfeito + Insatisfeito

A soma das respostas “Muito satisfeito” e “Satisfeito” foi de 100% do total de respostas.

Qual é a sua auto avaliação (conhecimento adquirido, atendimento das expectativas)?



Legenda do gráfico acima:

MS + S: Respostas Muito Satisfeito + Satisfeito

PS+I: Respostas Parcialmente Satisfeito + Insatisfeito

A soma das respostas “Muito satisfeito” e “Satisfeito” foi de **100%** do total de respostas.

Conclusão: a meta estipulada foi atingida para todos os itens avaliados.

Tem interesse de participar de outra atividade acadêmica?

1. Sim (5 votos)

83,33%

2. Não (1 votos)

16,67%



i

ⁱ Os comentários feitos compõem relatório à parte, não publicável.