


Pesquisa de Satisfação



O POVO CONTRA LARRY FLYNT

Dia: 03/12 | Horário: 15h | Local: Salão do Júri

RESPONSÁVEL E EXPOSITOR

Professor Dr. Rafael Alem de Mello Ferreira

VAGAS LIMITADAS

Inscrições pelo site: WWW.FDSM.EDU.BR

Informações: Núcleo de Extensão
☎ 35 3449-8125 - extensao@fdsm.edu.br

Vagas Limitadas | Carga Horária: 05 horas.
Controle de Presença: Leitura da carteirinha no final do evento para computo das horas de Atividades Complementares.
Público alvo: Alunos da graduação, extensão, pós-graduação, mestrado, egressos e comunidade externa.



[facebook/fdsm_oficial](https://www.facebook.com/fdsm_oficial)



[instagram/fdsm_oficial](https://www.instagram.com/fdsm_oficial)



[youtube/fdsmeoficial](https://www.youtube.com/fdsmeoficial)



[twitter/fdsm_oficial](https://twitter.com/fdsm_oficial)

Análise dos dados

Cine FDSM

Filme: O Povo Contra Larry Flynt.

Responsável e Expositor: Prof. Dr. Rafael Alem de Mello Ferreira.

Data: 03/12/2018

Horário: 15h

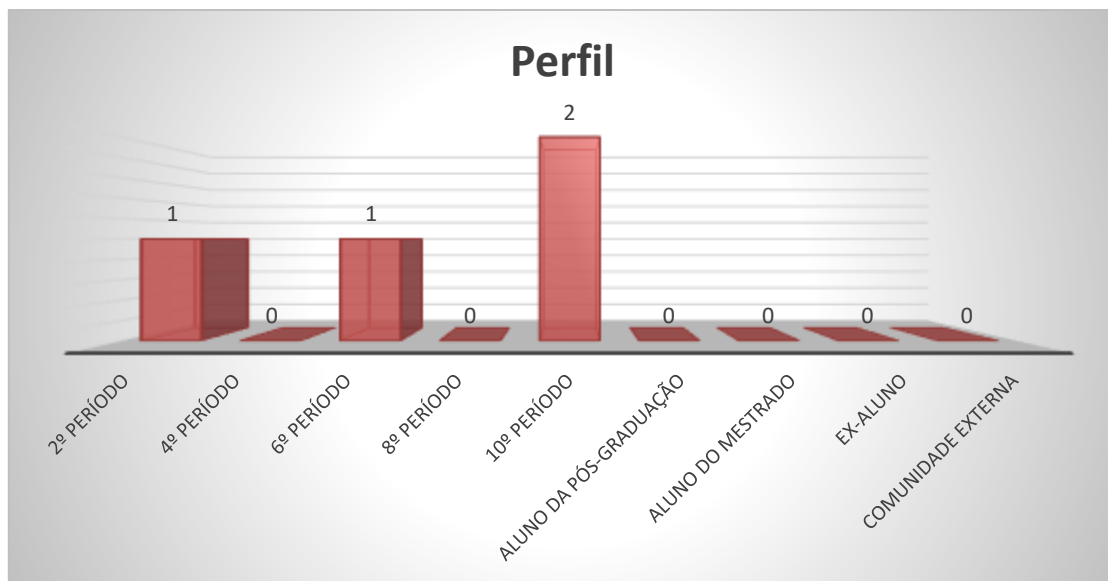
Local: Salão do Tribunal do Júri

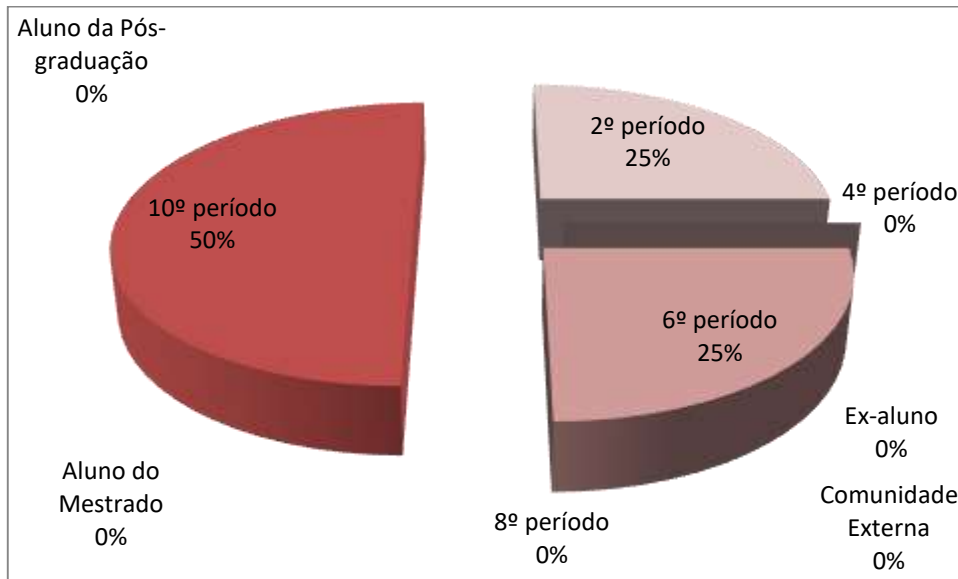
1. Setor responsável	Núcleo de Extensão
2. Setores de suporte	ASCOM e Logística.
3. Coleta de dados - formato	Formulário eletrônico, disponível no novo portal do aluno (http://portal.fdsm.edu.br/)
4. Divulgação dos resultados	www.fdsm.edu.br – link CPA
5. Meta	A soma das respostas “Muito satisfeito” e “Satisfeito” deve ser de no mínimo 70% do total de respostas.
6. Nº de formulários respondidos	4 pessoas responderam à enquete de 9 usuários filtrados (44,44% de participação).

Perguntas da Enquete

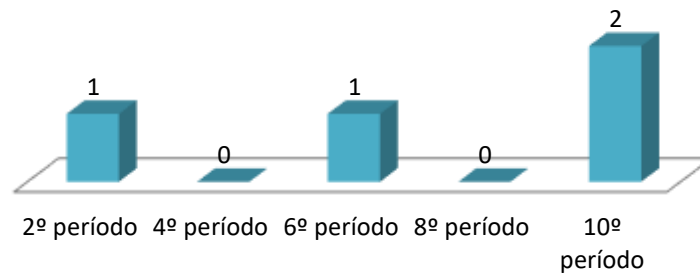
Qual é o seu perfil?

1. Aluno do 10º período da graduação (2 votos)	50,00%
2. Aluno do 2º período da graduação (1 votos)	25,00%
3. Aluno do 6º período da graduação (1 votos)	25,00%
4. Aluno do 8º período da graduação (0 votos)	0,00%
5. Aluno do 4º período da graduação (0 votos)	0,00%
6. Aluno do Mestrado (0 votos)	0,00%
7. Aluno da Especialização (0 votos)	0,00%
8. Comunidade Externa (0 votos)	0,00%
9. Ex-aluno (0 votos)	0,00%

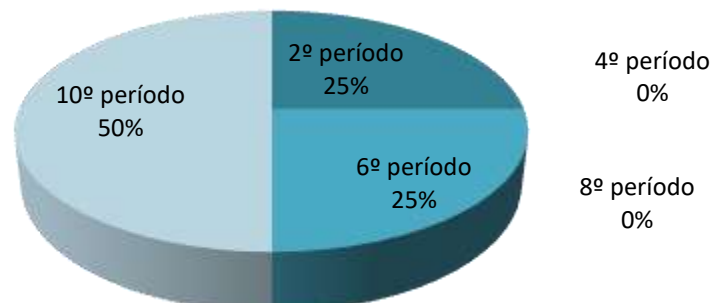




Participantes do Curso Graduação Semestral

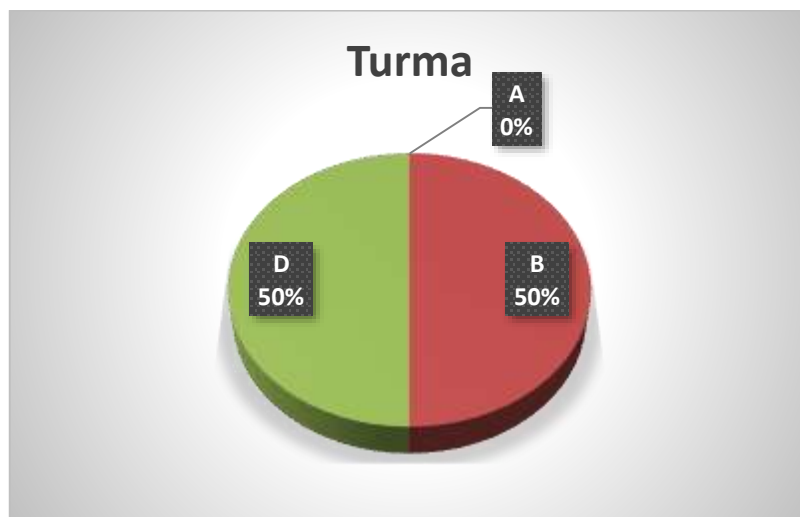
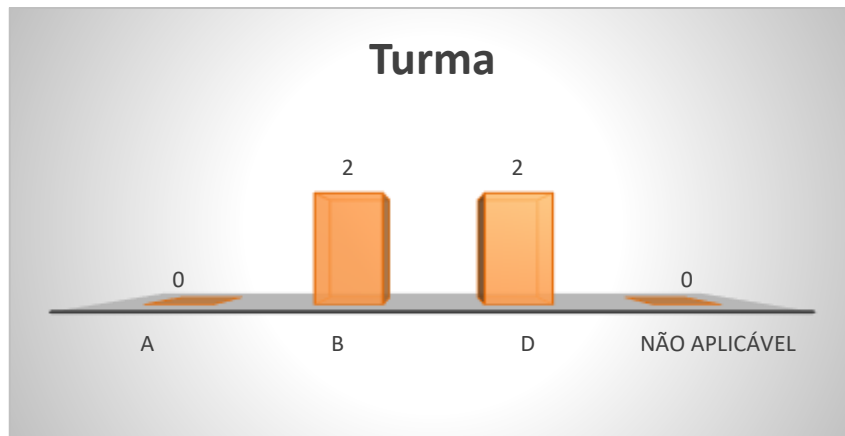


Participantes do Curso Graduação Semestral



Qual é a sua turma, se aluno da graduação?

1. B (2 votos)
50,00%
2. D (2 votos)
50,00%
3. Não aplicável (se ex- aluno, comunidade externa, aluno da especialização ou aluno do mestrado)
(0 votos)
0,00%
4. A (0 votos)
0,00%



Como você avalia a Organização (infraestrutura, som e duração)?

1. Muito satisfeito (3 votos)

75,00%

2. Satisfeito (1 votos)

25,00%

3. Parcialmente satisfeito (0 votos)

0,00%

4. Insatisfeito (0 votos)

0,00%



Legenda do gráfico acima:

MS + S: Respostas Muito Satisfeito + Satisfeito

PS+I: Respostas Parcialmente Satisfeito + Insatisfeito

A soma das respostas “Muito satisfeito” e “Satisfeito” foi de **100%** do total de respostas.

Como você avalia a Divulgação do evento ocorrido?

1. Muito satisfeito (2 votos)
50,00%
2. Satisfeito (1 votos)
25,00%
3. Parcialmente satisfeito (1 votos)
25,00%
4. Insatisfeito (0 votos)
0,00%



Legenda do gráfico acima:

MS + S: Respostas Muito Satisfeito + Satisfeito

PS+I: Respostas Parcialmente Satisfeito + Insatisfeito

A soma das respostas “Muito satisfeito” e “Satisfeito” foi de **75%** do total de respostas.

Como você avalia o Expositor (capacidade de transmitir conhecimento, esclarecimento de dúvidas, fidelidade ao tema)?

1. Muito satisfeito (3 votos)

75,00%

2. Satisfeito (1 votos)

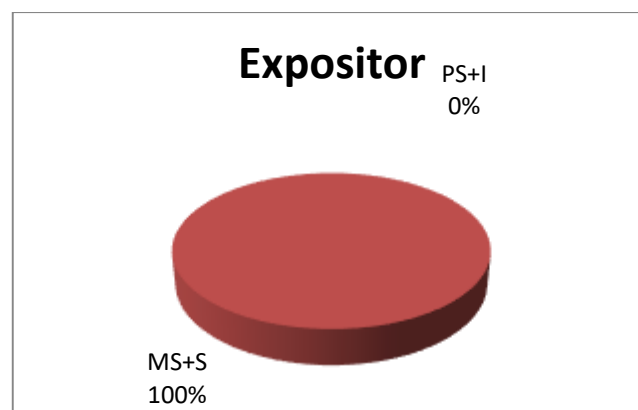
25,00%

3. Parcialmente satisfeito (0 votos)

0,00%

4. Insatisfeito (0 votos)

0,00%





Legenda do gráfico acima:

MS + S: Respostas Muito Satisfeito + Satisfeito

PS+I: Respostas Parcialmente Satisfeito + Insatisfeito

A soma das respostas “Muito satisfeito” e “Satisfeito” foi de **100%** do total de respostas.

Como você avalia a Atividade Acadêmica (tema e formato)?



Legenda do gráfico acima:

MS + S: Respostas Muito Satisfeito + Satisfeito

PS+I: Respostas Parcialmente Satisfeito + Insatisfeito

A soma das respostas “Muito satisfeito” e “Satisfeito” foi de **100%** do total de respostas.

Qual é a sua auto avaliação (conhecimento adquirido, atendimento das expectativas)?

1. Muito satisfeito (3 votos)

75,00%

2. Satisfeito (1 votos)



25,00%

3. Parcialmente satisfeito (0 votos)

0,00%

4. Insatisfeito (0 votos)

0,00%



Legenda do gráfico acima:

MS + S: Respostas Muito Satisfeito + Satisfeito

PS+I: Respostas Parcialmente Satisfeito + Insatisfeito

A soma das respostas “Muito satisfeito” e “Satisfeito” foi de **100%** do total de respostas.

Conclusão: a meta estipulada foi atingida para todos os itens avaliados.

Tem interesse de participar de outra atividade acadêmica?

1. Sim (2 votos)

50,00%

2. Não (2 votos)

50,00%



Se sim, em qual tema?

Sem sugestões.

Sem comentários.