

Pesquisa de Satisfação



ATIVIDADE ACADÊMICA

CXLIV SIMPÓSIO O NOVO PARADIGMA DA DECISÃO JURÍDICA À LUZ DO NOVO CPC

RESPONSÁVEL

Professora Ma. Suzana Ribeiro da Silva

EXPOSITORES

Professora Ma. Suzana Ribeiro da Silva e
acadêmicos Felipe Faria Mortimer Cunha
e Gabrielle Carolina Lemes.

INFORMAÇÕES

Data: 01/12/2018 • Local: Salão do Júri • Horário: 09h

Informações: Núcleo de Extensão - ☎35 3449-8125

Inscrições pelo site: www.fdsm.edu.br

Carga Horária: 05 horas.

Controle de Presença: Lektura da cartelinha no final do evento para cômputo das horas de Atividades Complementares.

Público alvo: Alunos da graduação, extensão, pós-graduação, mestrado, egressos e comunidade externa.



[facebook/fdsm.oficial](https://www.facebook.com/fdsm.oficial)



[instagram/fdsm_oficial](https://www.instagram.com/fdsm_oficial)



[youtube/fdsmonoficial](https://www.youtube.com/fdsmonoficial)



[twitter/fdsm_oficial](https://twitter.com/fdsm_oficial)

Análise dos dados

CXLIV Simpósio

Tema: O Novo Paradigma da Decisão Jurídica à Luz do Novo CPC.

Responsável: Prof. Ma. Suzana Ribeiro da Silva.

Expositores: Prof. Ma. Suzana Ribeiro da Silva e acadêmicos Felipe Faria Mortimer Cunha e Gabrielle Carolina Lemes Marques.

Data: 01/12/2018

Horário: 09h

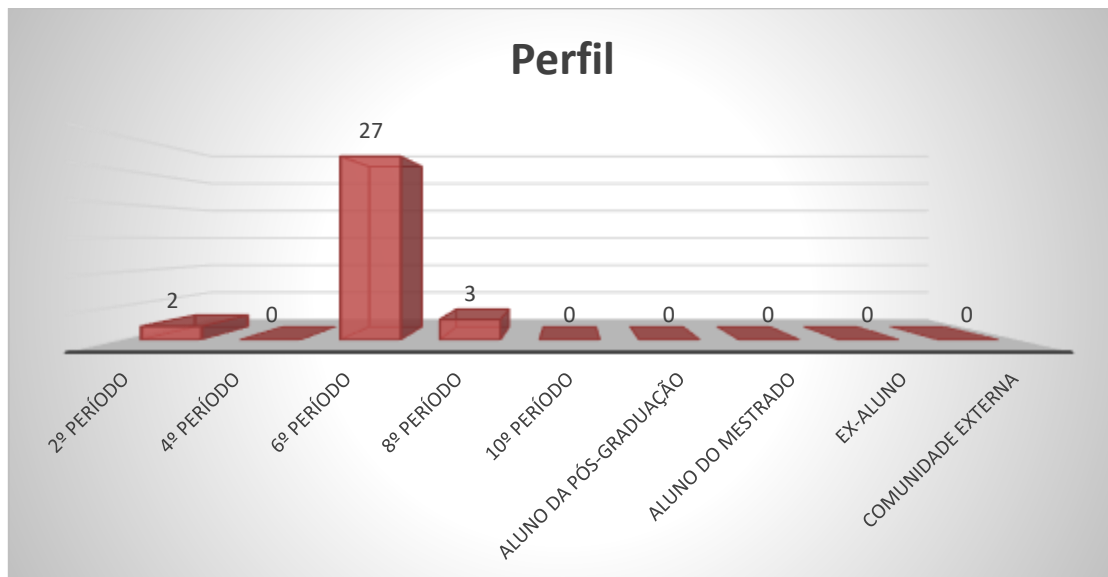
Local: Salão do Tribunal do Júri

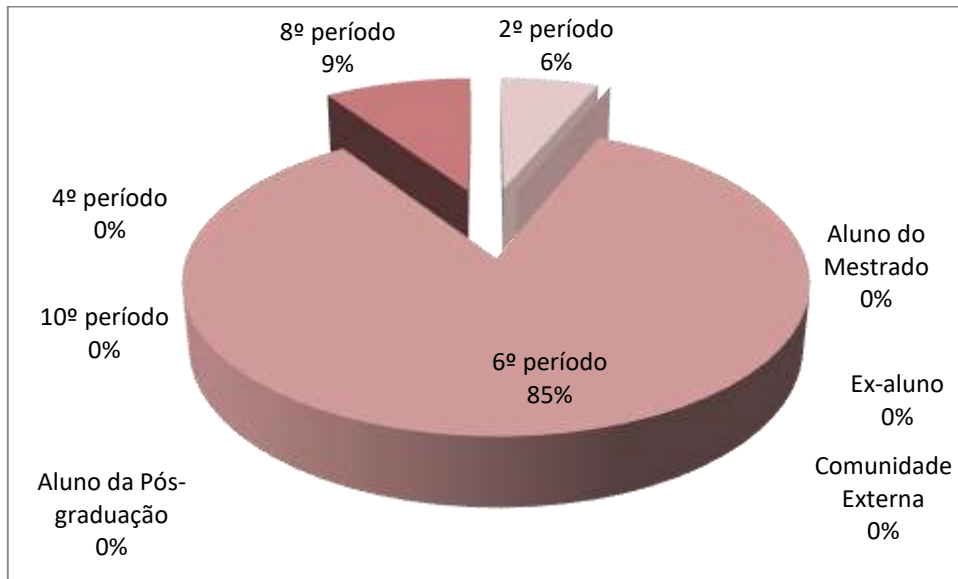
1. Setor responsável	Núcleo de Extensão
2. Setores de suporte	ASCOM e Logística.
3. Coleta de dados - formato	Formulário eletrônico, disponível no novo portal do aluno (http://portal.fdsm.edu.br/)
4. Divulgação dos resultados	www.fdsm.edu.br – link CPA
5. Meta	A soma das respostas “Muito satisfeito” e “Satisfeito” deve ser de no mínimo 70% do total de respostas.
6. Nº de formulários respondidos	32 pessoas responderam à enquete de 86 usuários filtrados (32,71% de participação).

Perguntas da Enquete

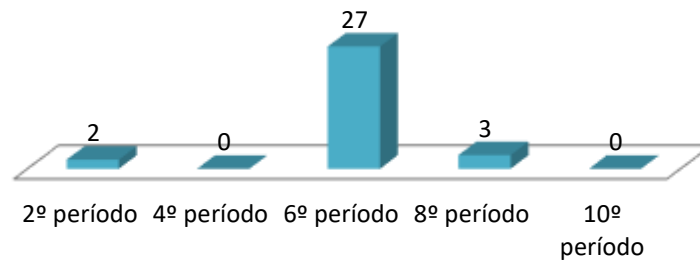
Qual é o seu perfil?

1. Aluno do 6º período da graduação (27 votos)	84,38%
2. Aluno do 8º período da graduação (3 votos)	9,38%
3. Aluno do 2º período da graduação (2 votos)	6,25%
4. Aluno do 4º período da graduação (0 votos)	0,00%
5. Aluno do 10º período da graduação (0 votos)	0,00%
6. Aluno do Mestrado (0 votos)	0,00%
7. Aluno da Especialização (0 votos)	0,00%
8. Comunidade Externa (0 votos)	0,00%
9. Ex-aluno (0 votos)	0,00%

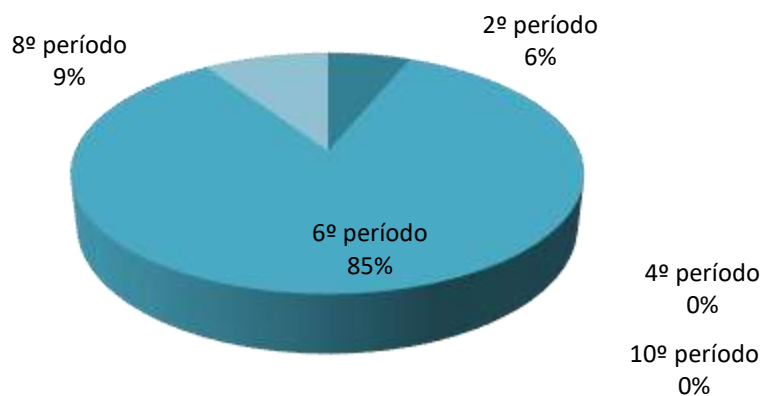




Participantes do Curso Graduação Semestral

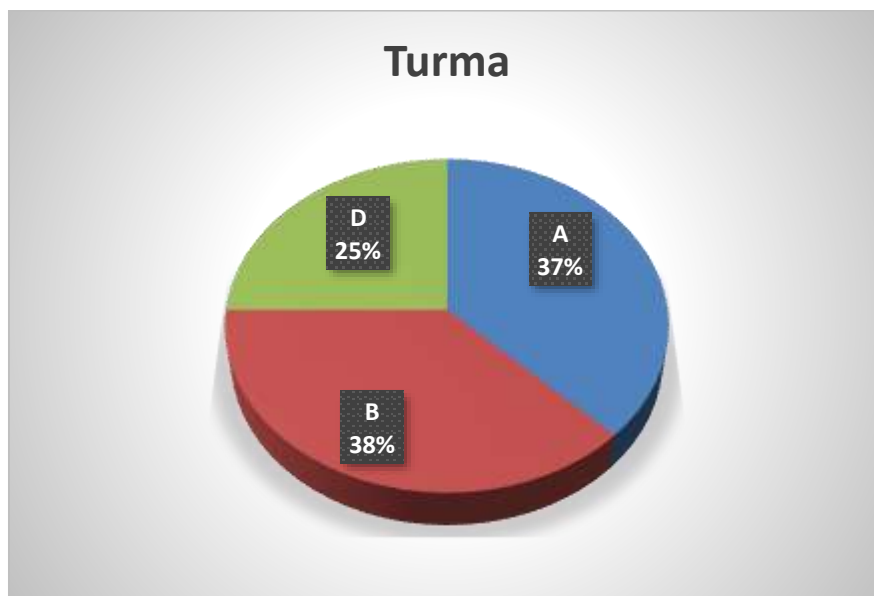
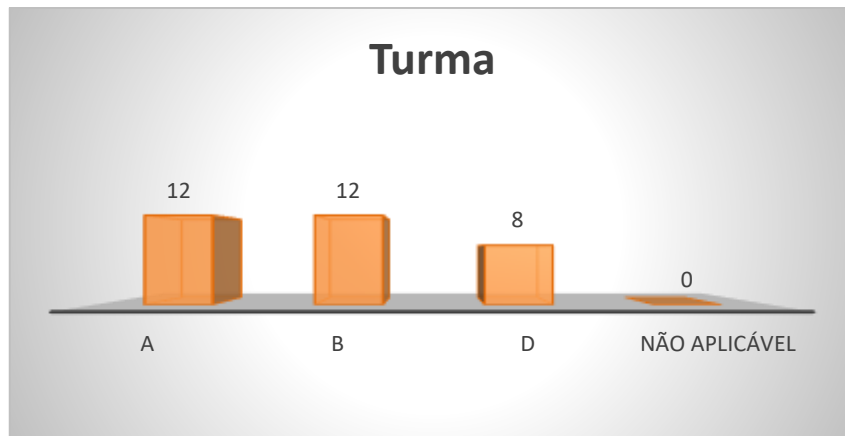


Participantes do Curso Graduação Semestral



Qual é a sua turma, se aluno da graduação?

1. A (12 votos)
37,50%
2. B (12 votos)
37,50%
3. D (8 votos)
25,00%
4. Não aplicável (se ex- aluno, comunidade externa, aluno da especialização ou aluno do mestrado)
(0 votos)
0,00%



Como você avalia a Organização (infraestrutura, som e duração)?

1. Muito satisfeito (17 votos)
53,13%
2. Satisfeito (15 votos)
46,88%
3. Parcialmente satisfeito (0 votos)
0,00%
4. Insatisfeito (0 votos)
0,00%



Legenda do gráfico acima:

MS + S: Respostas Muito Satisfeito + Satisfeito

PS+I: Respostas Parcialmente Satisfeito + Insatisfeito

A soma das respostas “Muito satisfeito” e “Satisfeito” foi de 100% do total de respostas.

Como você avalia a Divulgação do evento ocorrido?

1. Satisfeito (17 votos)
53,13%
2. Muito satisfeito (13 votos)
40,63%
3. Parcialmente satisfeito (2 votos)
6,25%
4. Insatisfeito (0 votos)
0,00%



Legenda do gráfico acima:

MS + S: Respostas Muito Satisfeito + Satisfeito

PS+I: Respostas Parcialmente Satisfeito + Insatisfeito

A soma das respostas “Muito satisfeito” e “Satisfeito” foi de **94%** do total de respostas.

Como você avalia o Expositor (capacidade de transmitir conhecimento, esclarecimento de dúvidas, fidelidade ao tema)?

1. Muito satisfeito (17 votos)

53,13%

2. Satisfeito (13 votos)

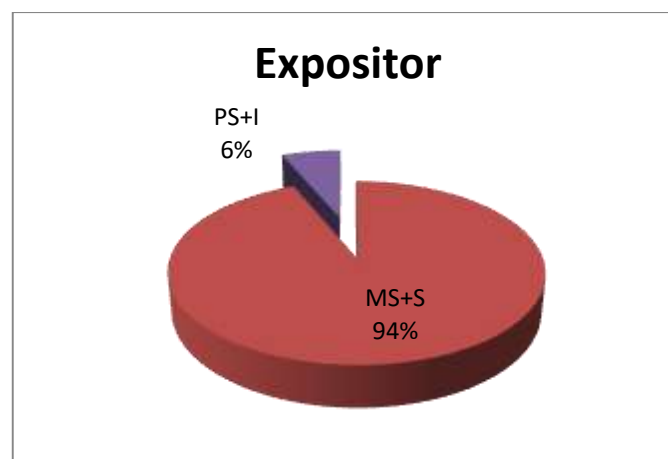
40,63%

3. Parcialmente satisfeito (2 votos)

6,25%

4. Insatisfeito (0 votos)

0,00%






Legenda do gráfico acima:

MS + S: Respostas Muito Satisfeito + Satisfeito

PS+I: Respostas Parcialmente Satisfeito + Insatisfeito

A soma das respostas “Muito satisfeito” e “Satisfeito” foi de **94%** do total de respostas.

Como você avalia a Atividade Acadêmica (tema e formato)?



Legenda do gráfico acima:

MS + S: Respostas Muito Satisfeito + Satisfeito

PS+I: Respostas Parcialmente Satisfeito + Insatisfeito

A soma das respostas “Muito satisfeito” e “Satisfeito” foi de 97% do total de respostas.

Qual é a sua auto avaliação (conhecimento adquirido, atendimento das expectativas)?

1. Muito satisfeito (16 votos)

50,00%

2. Satisfeito (15 votos)

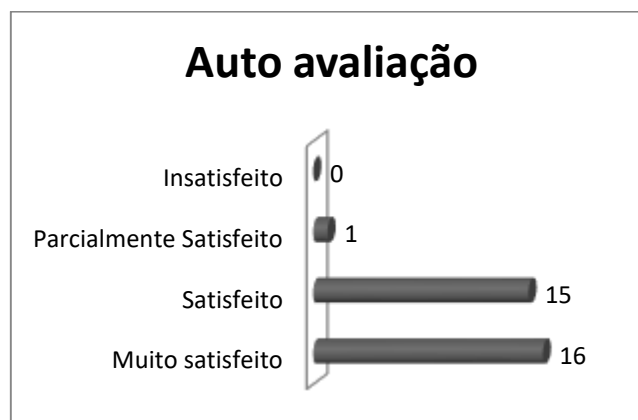
46,88%

3. Parcialmente satisfeito (1 votos)

3,13%

4. Insatisfeito (0 votos)

0,00%



Legenda do gráfico acima:

MS + S: Respostas Muito Satisfeito + Satisfeito

PS+I: Respostas Parcialmente Satisfeito + Insatisfeito

A soma das respostas “Muito satisfeito” e “Satisfeito” foi de **97%** do total de respostas.

Conclusão: a meta estipulada foi atingida para todos os itens avaliados.

Tem interesse de participar de outra atividade acadêmica?

1. Sim (29 votos)

90,63%

2. Não (3 votos)

9,38%



i

ⁱ Os comentários feitos compõem relatório à parte, não publicável.