

Pesquisa de Satisfação



ATIVIDADE ACADÊMICA

PALESTRA

CONSTITUIÇÃO DAS RELAÇÕES ECONÔMICAS E RELAÇÕES ECONÔMICAS NA CONSTITUIÇÃO

RESPONSÁVEL

Grupo de Pesquisa "História e Formação do Estado de Direito – Constitucionalismo e Relações de Direito Público" – Prof. Dr. Eduardo Henrique Lopes Figueiredo.

PALESTRANTE

Prof. Dr. Eduardo Henrique Lopes Figueiredo

EMENTA

Estado Nacional. Constituição Material.
Relações Econômicas.

INFORMAÇÕES

Data: 30/11/2018 • Local: Salão do Júri • Horário: 17h30

Informações: Núcleo de Extensão – ☎35 3449-8125

Inscrições pelo site: www.fdsm.edu.br

Carga Horária: 05 horas.

Controle de Presença: Leitura da cartilha no final do evento para computo das horas de Atividades Complementares.
Público-alvo: Alunos da graduação, extensão, pós-graduação, mestorado, egressos e comunidade externa.



[facebook/fdsm.oficial](https://www.facebook.com/fdsm.oficial)



[instagram/fdsm_oficial](https://www.instagram.com/fdsm_oficial)



[youtube/fdsmeoficial](https://www.youtube.com/fdsmeoficial)



[twitter/fdsm_oficial](https://twitter.com/fdsm_oficial)

Análise dos dados

Palestra

Tema: Constituição das Relações Econômicas e Relações Econômicas na Constituição.

Responsáveis: Grupo de Pesquisa “Histórica e Formação do Estado de Direito – Constitucionalismo e Relações de Direito Público” – Prof. Dr. Eduardo Henrique Lopes Figueiredo.

Palestrante: Professor Dr. Eduardo Henrique Lopes Figueiredo

Data: 30/11/2018

Horário: 17h30

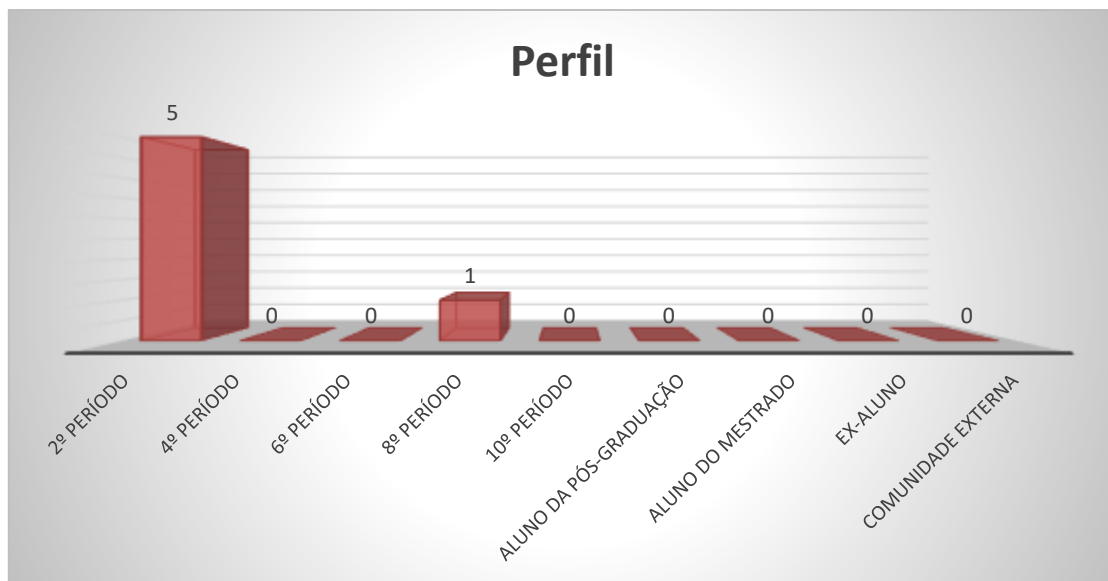
Local: Salão do Tribunal do Júri

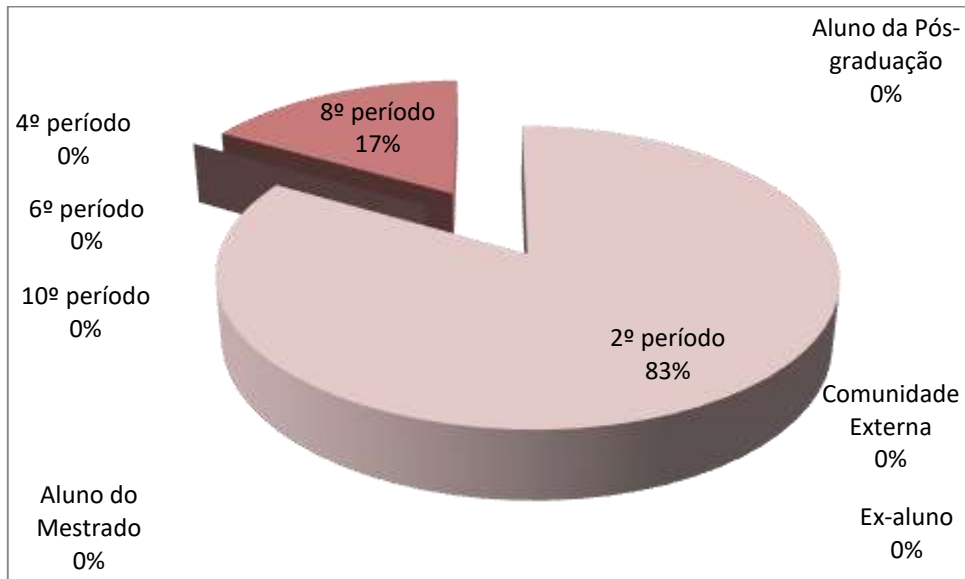
1. Setor responsável	Núcleo de Extensão
2. Setores de suporte	ASCOM e Logística.
3. Coleta de dados - formato	Formulário eletrônico, disponível no novo portal do aluno (http://portal.fds.edu.br/)
4. Divulgação dos resultados	www.fds.edu.br – link CPA
5. Meta	A soma das respostas “Muito satisfeito” e “Satisfeito” deve ser de no mínimo 70% do total de respostas.
6. Nº de formulários respondidos	6 pessoas responderam à enquete de 20 usuários filtrados (30% de participação).

Perguntas da Enquete

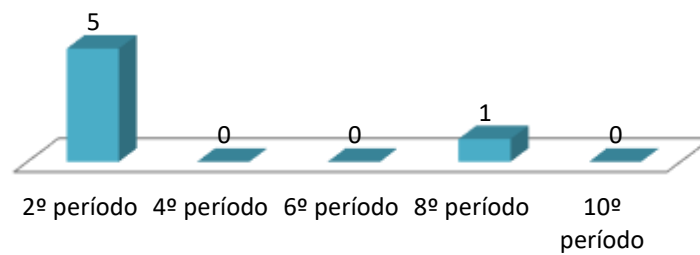
Qual é o seu perfil?

1. Aluno do 2º período da graduação (5 votos)	83,33%
2. Aluno do 8º período da graduação (1 votos)	16,67%
3. Aluno do 10º período da graduação (0 votos)	0,00%
4. Aluno do Mestrado (0 votos)	0,00%
5. Aluno da Especialização (0 votos)	0,00%
6. Comunidade Externa (0 votos)	0,00%
7. Ex-aluno (0 votos)	0,00%
8. Aluno do 4º período da graduação (0 votos)	0,00%
9. Aluno do 6º período da graduação (0 votos)	0,00%

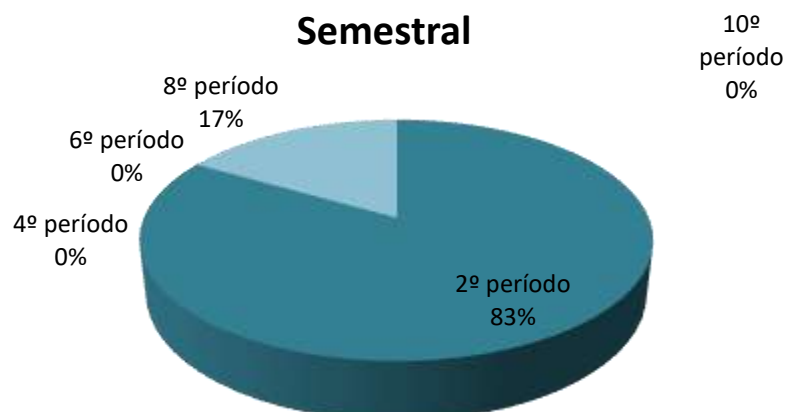




Participantes do Curso Graduação Semestral

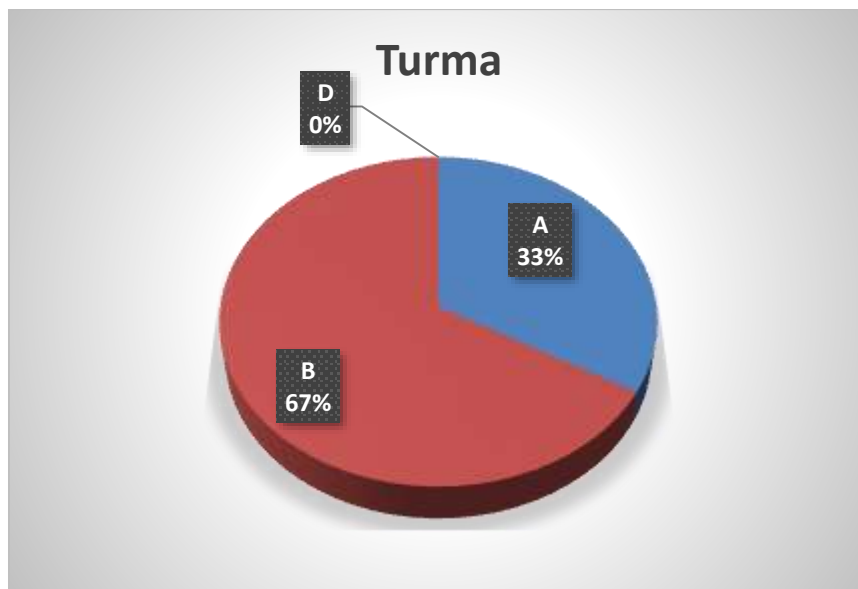
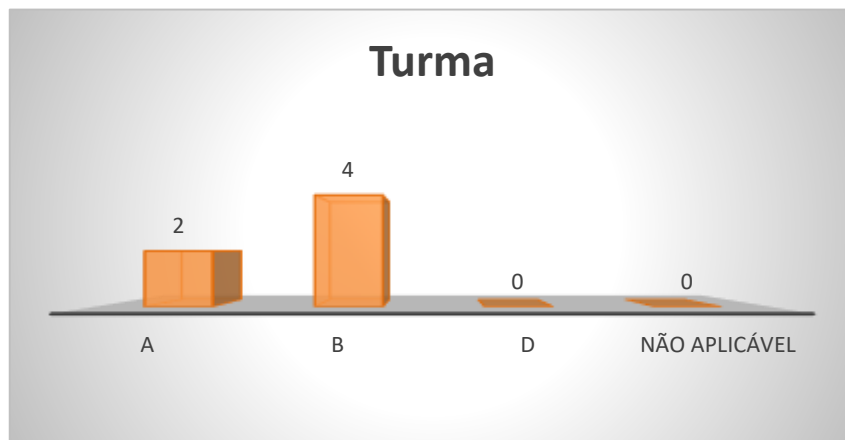


Participantes do Curso Graduação Semestral



Qual é a sua turma, se aluno da graduação?

1. B (4 votos)
66,67%
2. A (2 votos)
33,33%
3. D (0 votos)
0,00%
4. Não aplicável (se ex- aluno, comunidade externa, aluno da especialização ou aluno do mestrado)
(0 votos)
0,00%



Como você avalia a Organização (infraestrutura, som e duração)?

1. Satisfeito (4 votos)	66,67%
2. Muito satisfeito (2 votos)	33,33%
3. Parcialmente satisfeito (0 votos)	0,00%
4. Insatisfeito (0 votos)	0,00%




Legenda do gráfico acima:

MS + S: Respostas Muito Satisfeito + Satisfeito

PS+I: Respostas Parcialmente Satisfeito + Insatisfeito

A soma das respostas “Muito satisfeito” e “Satisfeito” foi de **100%** do total de respostas.

Como você avalia a Divulgação do evento ocorrido?



Legenda do gráfico acima:

MS + S: Respostas Muito Satisfeito + Satisfeito

PS+I: Respostas Parcialmente Satisfeito + Insatisfeito

A soma das respostas “Muito satisfeito” e “Satisfeito” foi de **100%** do total de respostas.

Como você avalia o Expositor (capacidade de transmitir conhecimento, esclarecimento de dúvidas, fidelidade ao tema)?

1. Muito satisfeito (4 votos)

66,67%

2. Satisfeito (2 votos)

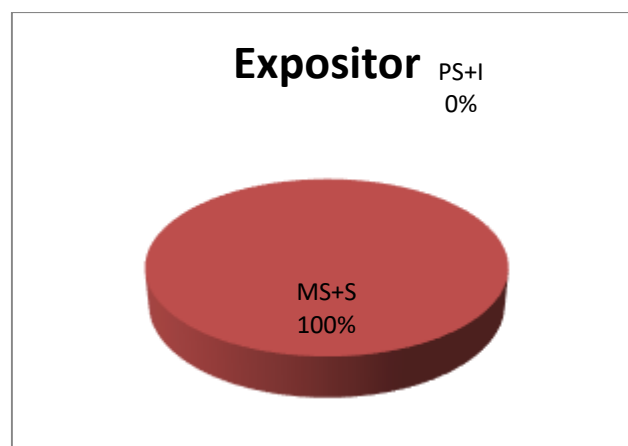
33,33%

3. Parcialmente satisfeito (0 votos)

0,00%

4. Insatisfeito (0 votos)

0,00%





Legenda do gráfico acima:

MS + S: Respostas Muito Satisfeito + Satisfeito

PS+I: Respostas Parcialmente Satisfeito + Insatisfeito

A soma das respostas “Muito satisfeito” e “Satisfeito” foi de **100%** do total de respostas.

Como você avalia a Atividade Acadêmica (tema e formato)?



Legenda do gráfico acima:



MS + S: Respostas Muito Satisfeito + Satisfeito

PS+I: Respostas Parcialmente Satisfeito + Insatisfeito

A soma das respostas “Muito satisfeito” e “Satisfeito” foi de **100%** do total de respostas.

Qual é a sua auto avaliação (conhecimento adquirido, atendimento das expectativas)?

- 1. Muito satisfeito (3 votos)
50,00%
- 2. Satisfeito (3 votos)
50,00%
- 3. Parcialmente satisfeito (0 votos)
0,00%
- 4. Insatisfeito (0 votos)
0,00%



Legenda do gráfico acima:

MS + S: Respostas Muito Satisfeito + Satisfeito

PS+I: Respostas Parcialmente Satisfeito + Insatisfeito

A soma das respostas “Muito satisfeito” e “Satisfeito” foi de **100%** do total de respostas.

Conclusão: a meta estipulada foi atingida para todos os itens avaliados.

Tem interesse de participar de outra atividade acadêmica?

1. Sim (4 votos)

66,67%

2. Não (2 votos)

33,33%



i

ⁱ Os comentários feitos compõem relatório à parte, não publicável.