

Pesquisa de Satisfação



ATIVIDADE ACADÊMICA

AULA MAGNA

TRANSIÇÃO PREVIDENCIÁRIA NO PRESENTE MOMENTO HISTÓRICO

RESPONSÁVEL

Professor Me. Luiz Tarcísio de Paiva Costa

PALESTRANTE

Professor Dr. Wagner Balera

DEBATEDORES

Dr. Theodoro Agostinho

Dr. Sérgio Salvador

INFORMAÇÕES

Data: 26/11/2018 • Local: Salão do Júri • Horário: 19h30

Informações: Núcleo de Extensão - ☎ 35 3449-8125

Inscrições pelo site: www.fdsu.edu.br

Carga Horária: 05 horas.

Controle de Presença: Lektura da cartelinha no final do evento para cômputo das horas de Atividades Complementares.

Público alvo: Alunos da graduação, extensão, pós-graduação, mestrado, egressos e comunidade externa.



facebook/fdsu-oficial



instagram/fdsu_oficial



youtube/fdsuoficial



twitter/fdsu_oficial

Análise dos dados

Aula Magna

Tema: Transição Previdenciária no Presente Momento Histórico.

Responsável: Prof. Me. Luiz Tarcísio de Paiva Costa.

Expositores: Dr. Wagner Balera; Dr. Theodoro Vicente Agostinho e Dr. Sergio Henrique Salvador.

Data: 26/11/2018

Horário: 19h30

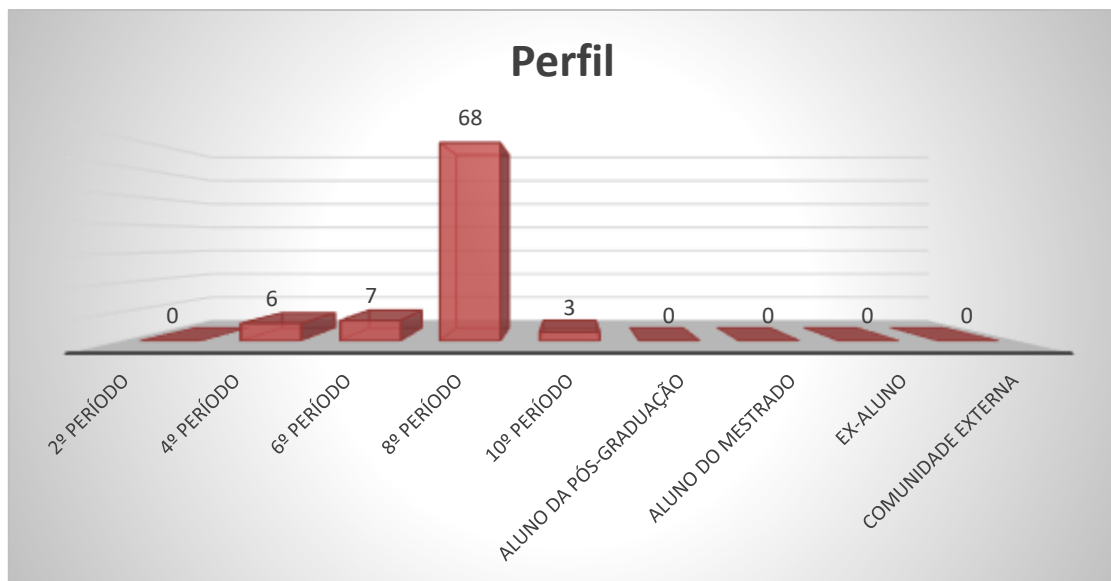
Local: Salão do Tribunal do Júri

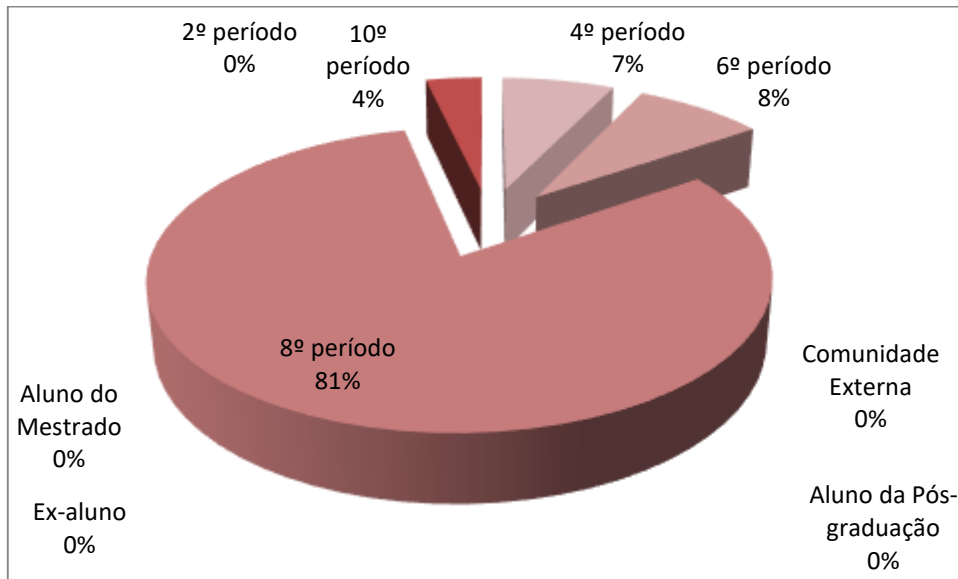
1. Setor responsável	Núcleo de Extensão
2. Setores de suporte	ASCOM e Logística.
3. Coleta de dados - formato	Formulário eletrônico, disponível no novo portal do aluno (http://portal.fdsm.edu.br/)
4. Divulgação dos resultados	www.fdsm.edu.br – link CPA
5. Meta	A soma das respostas “Muito satisfeito” e “Satisfeito” deve ser de no mínimo 70% do total de respostas.
6. Nº de formulários respondidos	84 pessoas responderam à enquete de 189 usuários filtrados (44,44% de participação).

Perguntas da Enquete

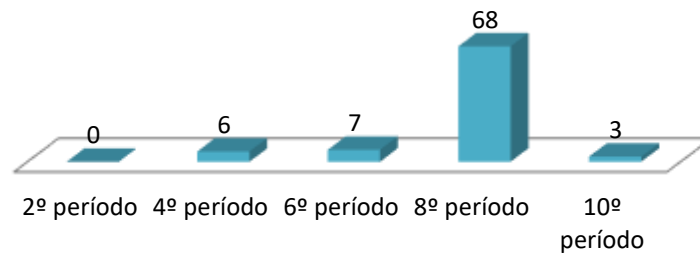
Qual é o seu perfil?

1. Aluno do 8º período da graduação (69 votos)
81,18%
2. Aluno do 6º período da graduação (7 votos)
8,24%
3. Aluno do 4º período da graduação (6 votos)
7,06%
4. Aluno do 10º período da graduação (3 votos)
3,53%
5. Aluno do Mestrado (0 votos)
0,00%
6. Aluno da Especialização (0 votos)
0,00%
7. Comunidade Externa (0 votos)
0,00%
8. Ex-aluno (0 votos)
0,00%
9. Aluno do 2º período da graduação (0 votos)
0,00%

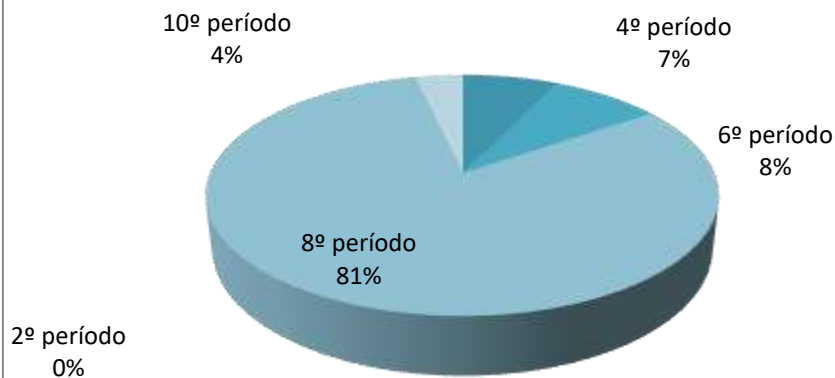




Participantes do Curso Graduação Semestral

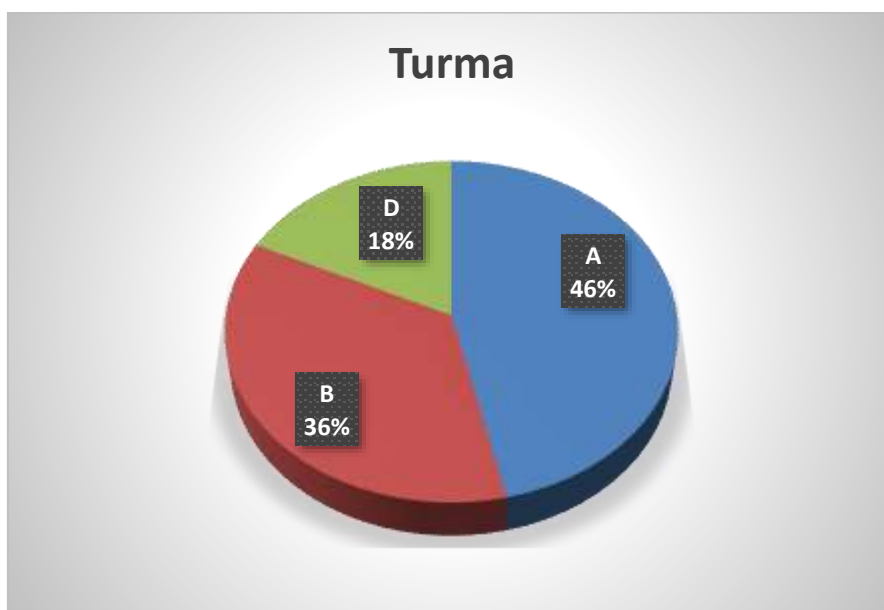
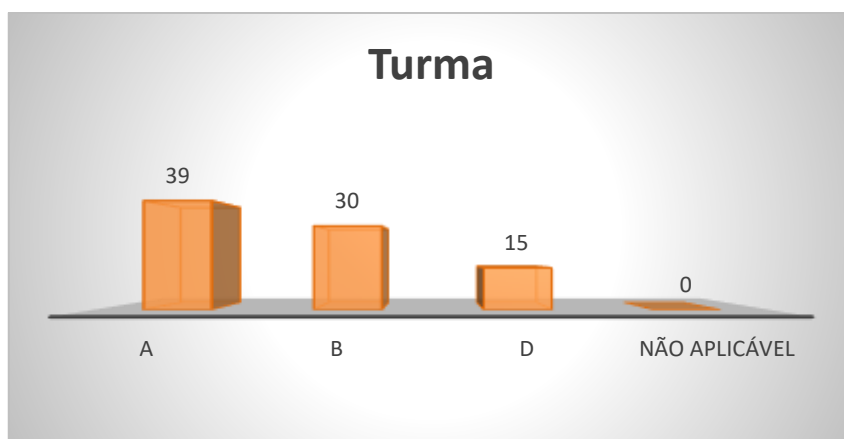


Participantes do Curso Graduação Semestral



Qual é a sua turma, se aluno da graduação?

1. A (39 votos)
45,88%
2. B (31 votos)
36,47%
3. D (15 votos)
17,65%
4. Não aplicável (se ex- aluno, comunidade externa, aluno da especialização ou aluno do mestrado)
(0 votos)
0,00%



Como você avalia a Organização (infraestrutura, som e duração)?

1. Muito satisfeito (55 votos)

64,71%

2. Satisfeito (27 votos)

31,76%

3. Insatisfeito (2 votos)

2,35%

4. Parcialmente satisfeito (1 votos)

1,18%



Legenda do gráfico acima:

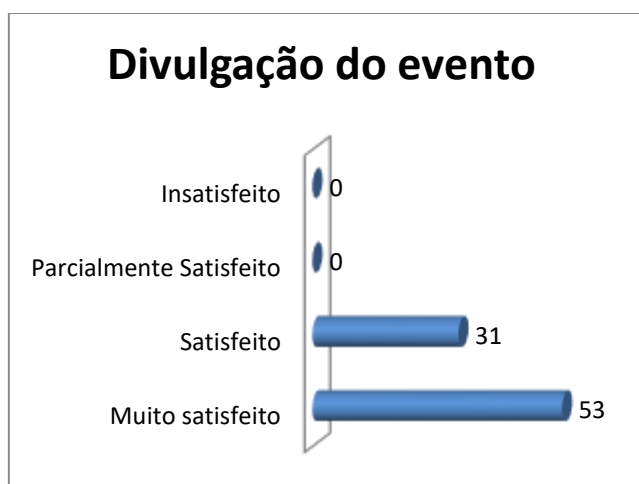
MS + S: Respostas Muito Satisfeito + Satisfeito

PS+I: Respostas Parcialmente Satisfeito + Insatisfeito

A soma das respostas “Muito satisfeito” e “Satisfeito” foi de **96%** do total de respostas.

Como você avalia a Divulgação do evento ocorrido?

1. Muito satisfeito (54 votos)
63,53%
2. Satisfeito (31 votos)
36,47%
3. Parcialmente satisfeito (0 votos)
0,00%
4. Insatisfeito (0 votos)
0,00%



Legenda do gráfico acima:

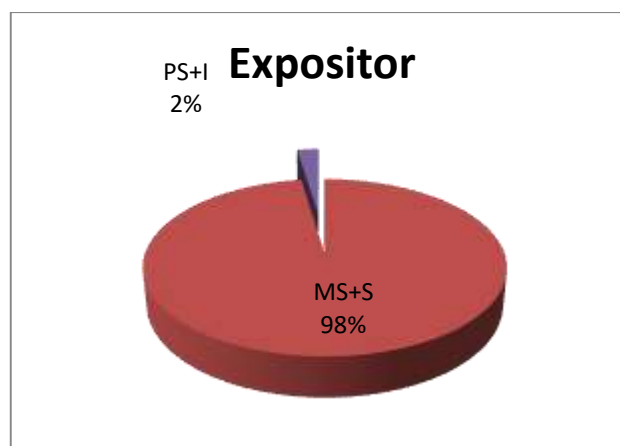
MS + S: Respostas Muito Satisfeito + Satisfeito

PS+I: Respostas Parcialmente Satisfeito + Insatisfeito

A soma das respostas “Muito satisfeito” e “Satisfeito” foi de 100% do total de respostas.

Como você avalia o Expositor (capacidade de transmitir conhecimento, esclarecimento de dúvidas, fidelidade ao tema)?

1. Muito satisfeito (58 votos)
68,24%
2. Satisfeito (25 votos)
29,41%
3. Insatisfeito (2 votos)
2,35%
4. Parcialmente satisfeito (0 votos)
0,00%



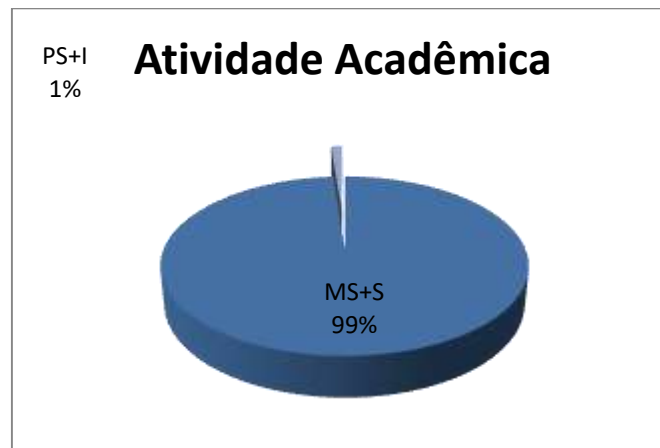


Legenda do gráfico acima:

MS + S: Respostas Muito Satisfeito + Satisfeito

PS+I: Respostas Parcialmente Satisfeito + Insatisfeito

A soma das respostas “Muito satisfeito” e “Satisfeito” foi de **98%** do total de respostas.

Como você avalia a Atividade Acadêmica (tema e formato)?



Legenda do gráfico acima:



MS + S: Respostas Muito Satisfeito + Satisfeito

PS+I: Respostas Parcialmente Satisfeito + Insatisfeito

A soma das respostas “Muito satisfeito” e “Satisfeito” foi de 99% do total de respostas.

Qual é a sua auto avaliação (conhecimento adquirido, atendimento das expectativas)?

- 1. Muito satisfeito (50 votos) **58,82%**
- 2. Satisfeito (30 votos) **35,29%**
- 3. Parcialmente satisfeito (3 votos) **3,53%**
- 4. Insatisfeito (2 votos) **2,35%**



Legenda do gráfico acima:

MS + S: Respostas Muito Satisfeito + Satisfeito

PS+I: Respostas Parcialmente Satisfeito + Insatisfeito

A soma das respostas “Muito satisfeito” e “Satisfeito” foi de 94% do total de respostas.

Conclusão: a meta estipulada foi atingida para todos os itens avaliados.

Tem interesse de participar de outra atividade acadêmica?

1. Sim (76 votos)

89,41%

2. Não (9 votos)

10,59%



Nota: as respostas descritivas são excluídas em publicações de pesquisas.