

## Pesquisa de Satisfação



### ATIVIDADE ACADÊMICA

# CXLIII SIMPÓSIO A MULHER NAS CONSTITUIÇÕES REPUBLICANAS

## RESPONSÁVEL

Professor Me. Luiz Tarcísio de Paiva Costa

## EXPOSITORES

Professor Me. Luiz Tarcísio de Paiva Costa,  
acadêmica Bruna Gomes Müller e a  
pós-graduanda Marina Pagliarini Tiburzio Ferreira

## INFORMAÇÕES

Data: 24/11/2018 • Local: Salão do Júri • Horário: 09h

Infomações: Núcleo de Extensão - ☎ 35 3449-8125

Inscrições pelo site: [www.fdsm.edu.br](http://www.fdsm.edu.br)

Carga Horária: 05 horas.

Controle de Presença: Leitura da carteirinha no final do evento para cômputo das horas de Atividades Complementares.

Público alvo: Alunos da graduação, extensão, pós-graduação, mestrado, egressos e comunidade externa.



facebook/fdsm\_oficial



instagram/fdsm\_oficial



youtube/fdsmeoficial



twitter/fdsm\_oficial

**Análise dos dados**

CXLIII Simpósio

Tema: As Mulheres nas Constituições Republicanas.

Responsável: Prof. Me. Luiz Tarcísio de Paiva Costa.

Expositores: Prof. Me. Luiz Tarcísio de Paiva Costa, acadêmica Bruna Gomes Müller e a pós-graduanda Marina Pagliarini Tiburzio Ferreira.

Data: 24/11/2018

Horário: 09h

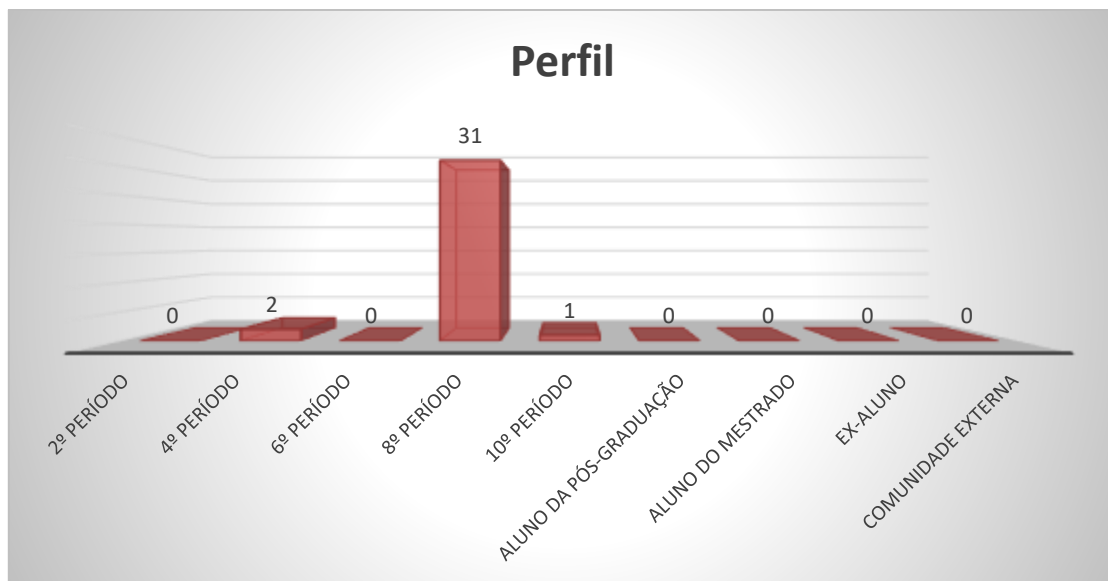
Local: Salão do Tribunal do Júri

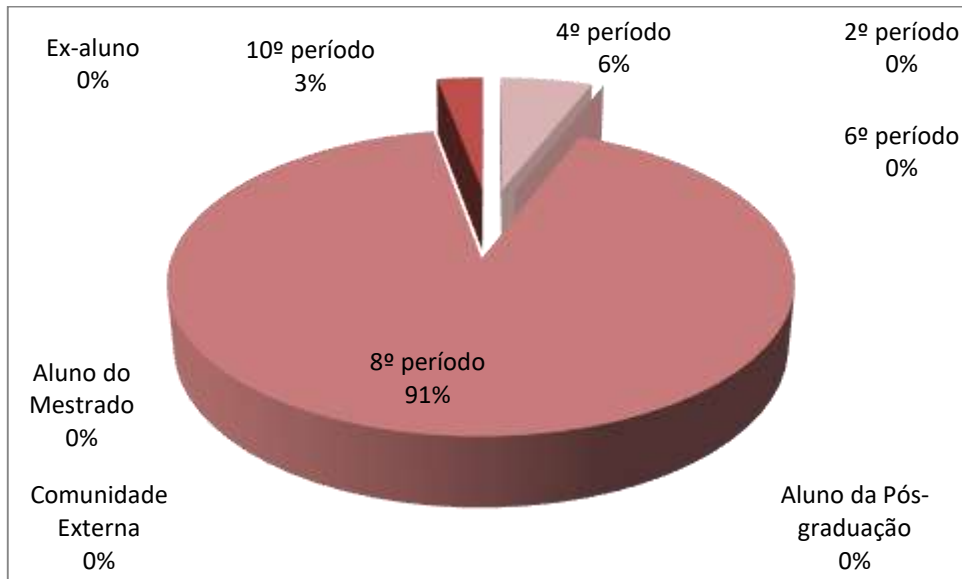
1. Setor responsável	Núcleo de Extensão
2. Setores de suporte	ASCOM e Logística.
3. Coleta de dados - formato	Formulário eletrônico, disponível no novo portal do aluno ( <a href="http://portal.fds.edu.br/">http://portal.fds.edu.br/</a> )
4. Divulgação dos resultados	<a href="http://www.fds.edu.br">www.fds.edu.br</a> – link CPA
5. Meta	A soma das respostas “Muito satisfeito” e “Satisfeito” deve ser de no mínimo 70% do total de respostas.
6. Nº de formulários respondidos	34 pessoas responderam à enquete de 81 usuários filtrados (41,98% de participação).

## Perguntas da Enquete

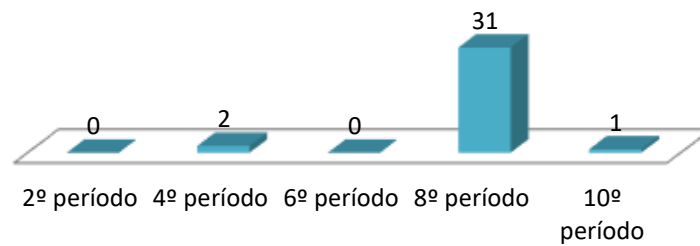
### Qual é o seu perfil?

1. Aluno do 8º período da graduação (31 votos)	91,18%
2. Aluno do 4º período da graduação (2 votos)	5,88%
3. Aluno do 10º período da graduação (1 votos)	2,94%
4. Aluno do Mestrado (0 votos)	0,00%
5. Aluno da Especialização (0 votos)	0,00%
6. Comunidade Externa (0 votos)	0,00%
7. Ex-aluno (0 votos)	0,00%
8. Aluno do 6º período da graduação (0 votos)	0,00%
9. Aluno do 2º período da graduação (0 votos)	0,00%

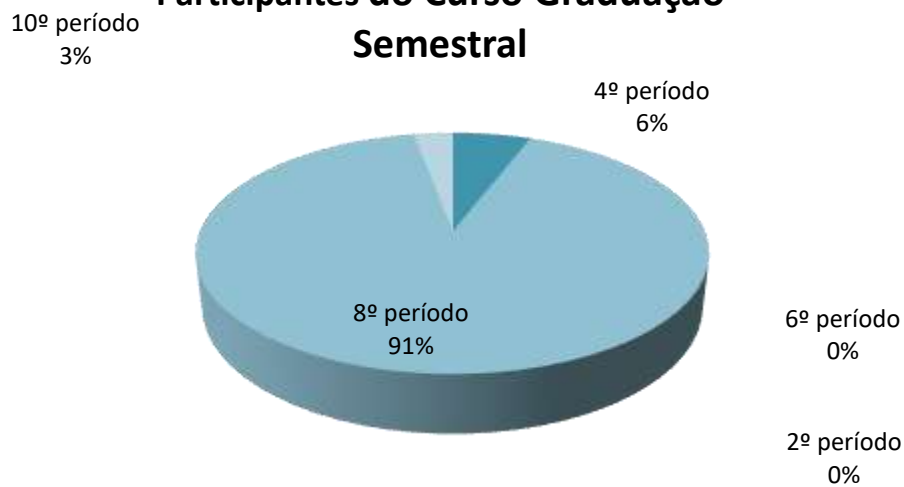




### Participantes do Curso Graduação Semestral

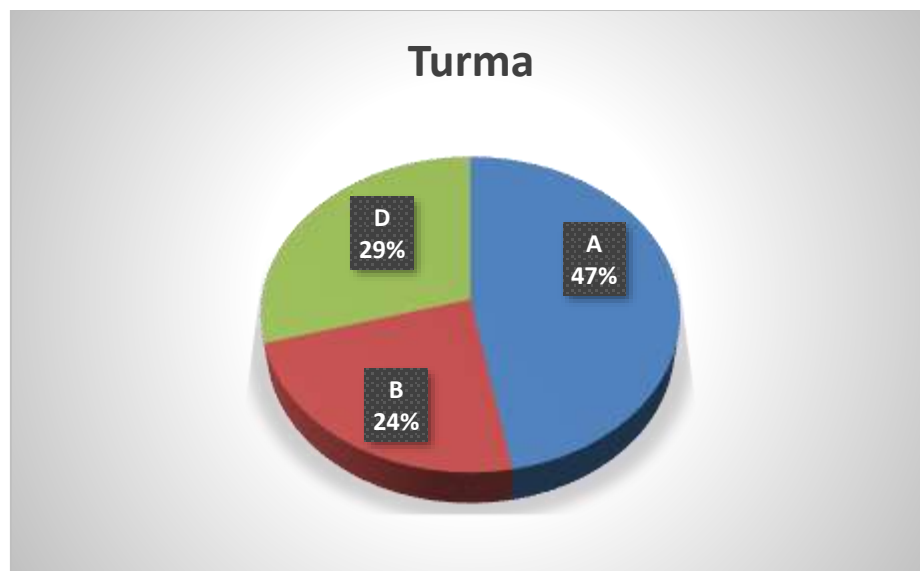
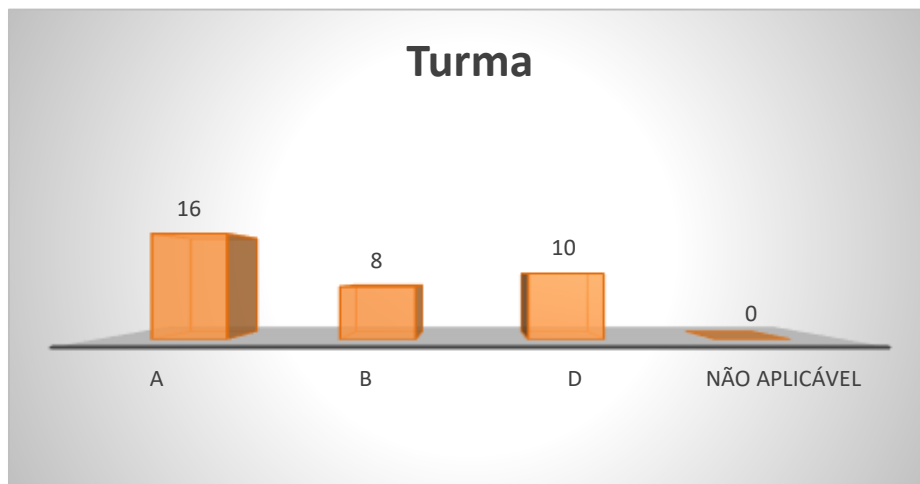


### Participantes do Curso Graduação Semestral



### Qual é a sua turma, se aluno da graduação?

1. A (16 votos)  
47,06%
2. D (10 votos)  
29,41%
3. B (8 votos)  
23,53%
4. Não aplicável (se ex- aluno, comunidade externa, aluno da especialização ou aluno do mestrado)  
(0 votos)  
0,00%



### Como você avalia a Organização (infraestrutura, som e duração)?

1. Muito satisfeito (24 votos)

70,59%

2. Satisfeito (10 votos)

29,41%

3. Parcialmente satisfeito (0 votos)

0,00%

4. Insatisfeito (0 votos)

0,00%



Legenda do gráfico acima:

MS + S: Respostas Muito Satisfeito + Satisfeito

PS+I: Respostas Parcialmente Satisfeito + Insatisfeito

A soma das respostas “Muito satisfeito” e “Satisfeito” foi de **100%** do total de respostas.

### Como você avalia a Divulgação do evento ocorrido?

1. Muito satisfeito (24 votos)

70,59%

2. Satisfeito (10 votos)


29,41%

3. Parcialmente satisfeito (0 votos)

0,00%

4. Insatisfeito (0 votos)

0,00%



Legenda do gráfico acima:

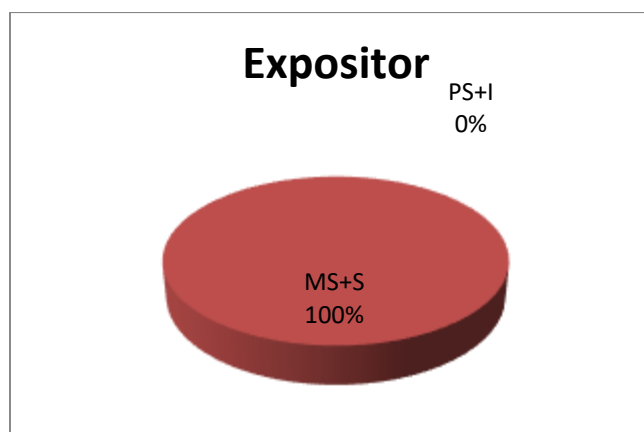
MS + S: Respostas Muito Satisfeito + Satisfeito

PS+I: Respostas Parcialmente Satisfeito + Insatisfeito

A soma das respostas “Muito satisfeito” e “Satisfeito” foi de **100%** do total de respostas.

Como você avalia o Expositor (capacidade de transmitir conhecimento, esclarecimento de dúvidas, fidelidade ao tema)?

1. Muito satisfeito (23 votos)  
67,65%
2. Satisfeito (11 votos)  
32,35%
3. Parcialmente satisfeito (0 votos)  
0,00%
4. Insatisfeito (0 votos)  
0,00%



Legenda do gráfico acima:

MS + S: Respostas Muito Satisfeito + Satisfeito

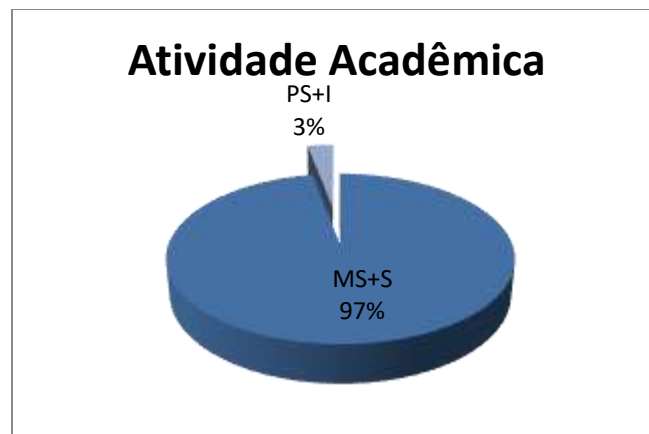

PS+I: Respostas Parcialmente Satisfeito + Insatisfeito

A soma das respostas “Muito satisfeito” e “Satisfeito” foi de **100%** do total de respostas.



### Como você avalia a Atividade Acadêmica (tema e formato)?

- 1. Muito satisfeito (24 votos)  
**70,59%**
- 2. Satisfeito (9 votos)  
**26,47%**
- 3. Insatisfeito (1 votos)  
**2,94%**
- 4. Parcialmente satisfeito (0 votos)  
**0,00%**



Legenda do gráfico acima:  
MS + S: Respostas Muito Satisfeito + Satisfeito  
PS+I: Respostas Parcialmente Satisfeito + Insatisfeito

**A soma das respostas “Muito satisfeito” e “Satisfeito” foi de 97% do total de respostas.**

### Qual é a sua auto avaliação (conhecimento adquirido, atendimento das expectativas)?

1. Muito satisfeito (24 votos)

70,59%

2. Satisfeito (8 votos)



23,53%

3. Parcialmente satisfeito (1 votos)

2,94%

4. Insatisfeito (1 votos)

2,94%



Legenda do gráfico acima:

MS + S: Respostas Muito Satisfeito + Satisfeito

PS+I: Respostas Parcialmente Satisfeito + Insatisfeito

**A soma das respostas “Muito satisfeito” e “Satisfeito” foi de 94% do total de respostas.**

**Conclusão: a meta estipulada foi atingida para todos os itens avaliados.**

### Tem interesse de participar de outra atividade acadêmica?

1. Sim (28 votos)

82,35%

2. Não (6 votos)

17,65%



Nota: as respostas descritivas são excluídas em publicações de pesquisas.