



OFICINA DE BONECAS ABAYOMIS

RESPONSÁVEIS

Professoras M^{as}. Ana Carolina de Faria Silvestre
e M^a. Denise Aparecida Gomes dos Santos

Ação do Projeto Observatório de Direitos Humanos em comemoração ao mês da Consciência Negra.

Origem das bonecas Abayomis: bonecas feitas pelas mães africanas de pedaços de suas roupas para acalantar as crianças durante as viagens da África para o Brasil.

Traga uma tesoura para confeccionar a sua boneca.

Data/hora
13/11 | 17h30
Sala 02 do Núcleo de Prática Jurídica

INSCRIÇÕES:

WWW.FDSM.EDU.BR

Informações: Núcleo de Extensão
☎ 35 3449-8125 - extensao@fdsm.edu.br



Análise dos dados

Oficina

Tema: Oficina de Bonecas Abayomis

Responsável: Professoras Ma. Ana Carolina de Faria Silvestre e Denise Aparecida Gomes dos Santos

Expositora: Acadêmica Renata Lopes de Oliveira Teixeira.

Data: 13/11/2018

Horário: 17h30

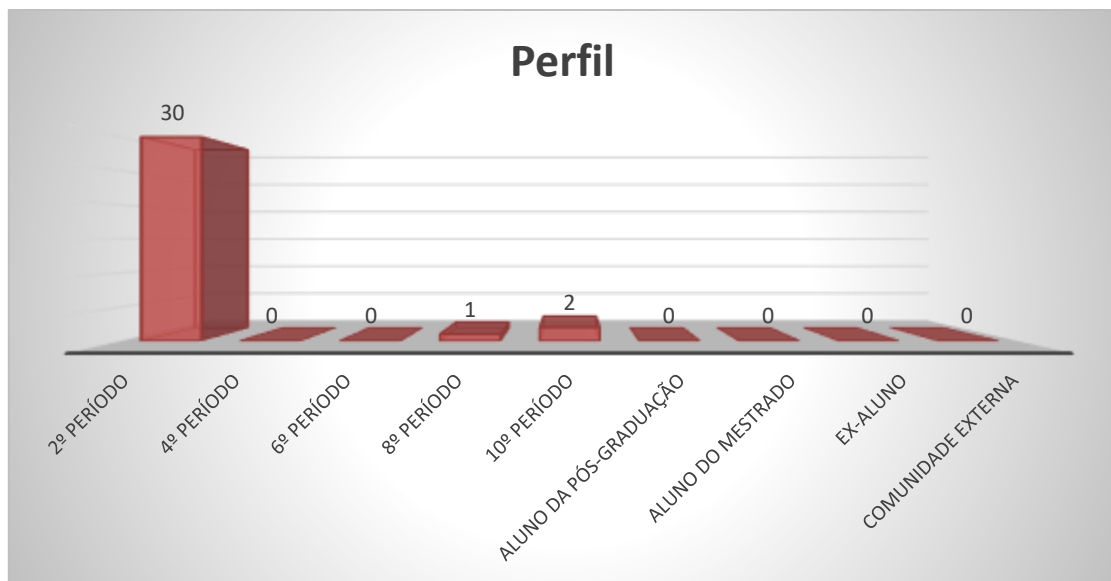
Local: Sala 02 do NPJ (localizada no quarto piso do prédio anexo)

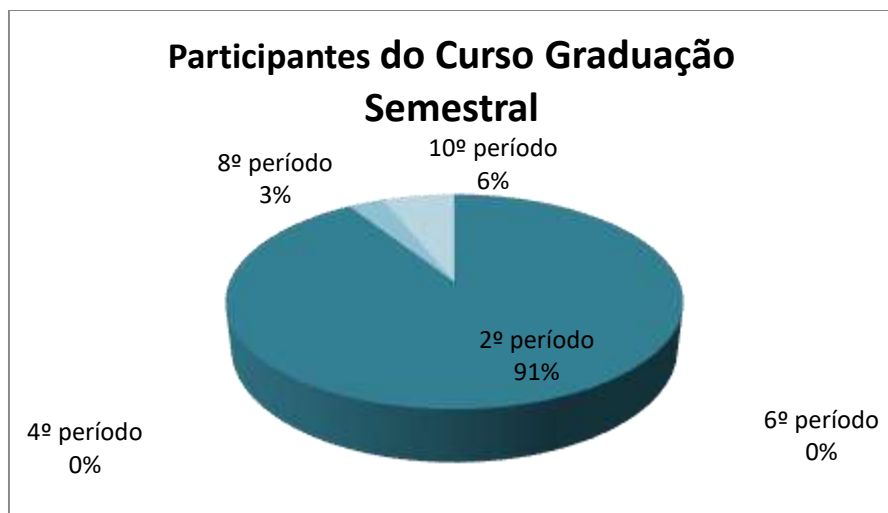
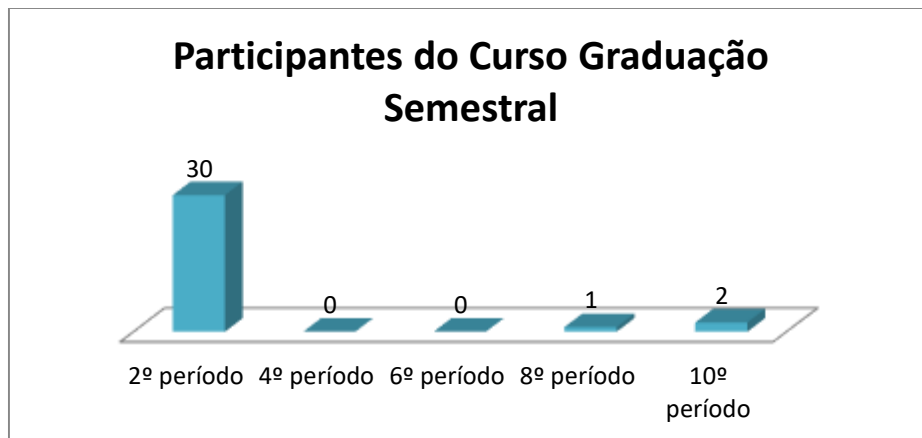
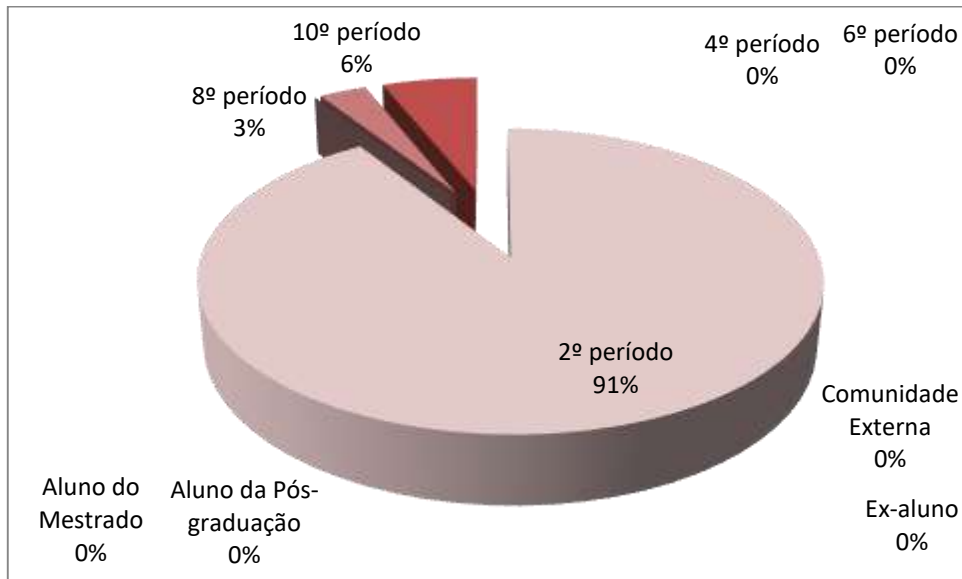
1. Setor responsável	Núcleo de Extensão
2. Setores de suporte	ASCOM e Logística.
3. Coleta de dados - formato	Formulário eletrônico, disponível no novo portal do aluno (http://portal.fdsm.edu.br/)
4. Divulgação dos resultados	www.fdsm.edu.br – link CPA
5. Meta	A soma das respostas “Muito satisfeito” e “Satisfeito” deve ser de no mínimo 70% do total de respostas.
6. Nº de formulários respondidos	33 pessoas responderam à enquete de 68 usuários filtrados (48,53% de participação).

Perguntas da Enquete

Qual é o seu perfil?

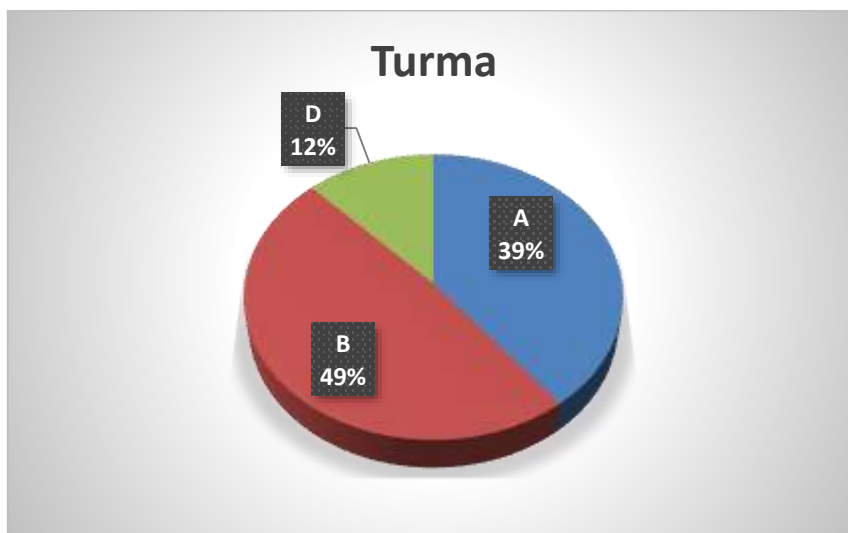
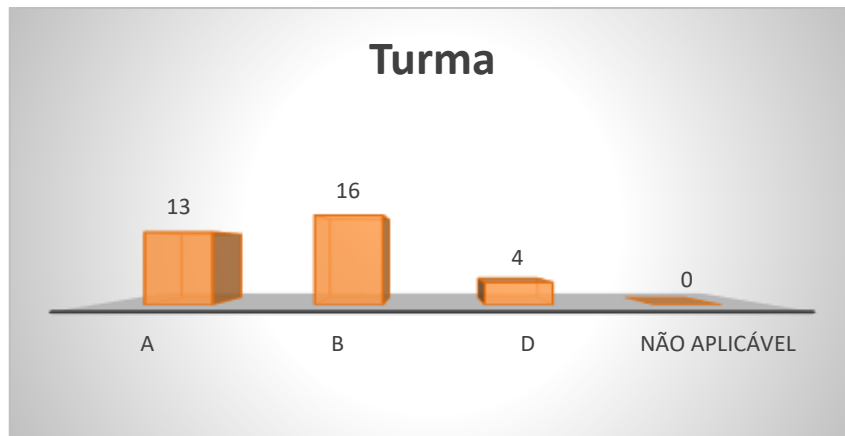
1. Aluno do 2º período da graduação (30 votos)	90,91%
2. Aluno do 10º período da graduação (2 votos)	6,06%
3. Aluno do 8º período da graduação (1 votos)	3,03%
4. Aluno do 4º período da graduação (0 votos)	0,00%
5. Aluno do 6º período da graduação (0 votos)	0,00%
6. Aluno do Mestrado (0 votos)	0,00%
7. Aluno da Especialização (0 votos)	0,00%
8. Comunidade Externa (0 votos)	0,00%
9. Ex-aluno (0 votos)	0,00%





Qual é a sua turma, se aluno da graduação?

1. B (16 votos)
48,48%
2. A (13 votos)
39,39%
3. D (4 votos)
12,12%
4. Não aplicável (se ex- aluno, comunidade externa, aluno da especialização ou aluno do mestrado)
(0 votos)
0,00%



Como você avalia a Organização (infraestrutura, som e duração)?

1. Muito satisfeito (25 votos)
75,76%
2. Satisfeito (8 votos)
24,24%
3. Parcialmente satisfeito (0 votos)
0,00%
4. Insatisfeito (0 votos)
0,00%



Legenda do gráfico acima:

MS + S: Respostas Muito Satisfeito + Satisfeito

PS+I: Respostas Parcialmente Satisfeito + Insatisfeito

A soma das respostas “Muito satisfeito” e “Satisfeito” foi de **100%** do total de respostas.

Como você avalia a Divulgação do evento ocorrido?

1. Muito satisfeito (24 votos)
72,73%
2. Satisfeito (6 votos)
18,18%
3. Parcialmente satisfeito (3 votos)
9,09%
4. Insatisfeito (0 votos)
0,00%



Legenda do gráfico acima:

MS + S: Respostas Muito Satisfeito + Satisfeito

PS+I: Respostas Parcialmente Satisfeito + Insatisfeito

A soma das respostas “Muito satisfeito” e “Satisfeito” foi de 91% do total de respostas.

Como você avalia o Expositor (capacidade de transmitir conhecimento, esclarecimento de dúvidas, fidelidade ao tema)?

1. Muito satisfeito (26 votos)

78,79%

2. Satisfeito (6 votos)

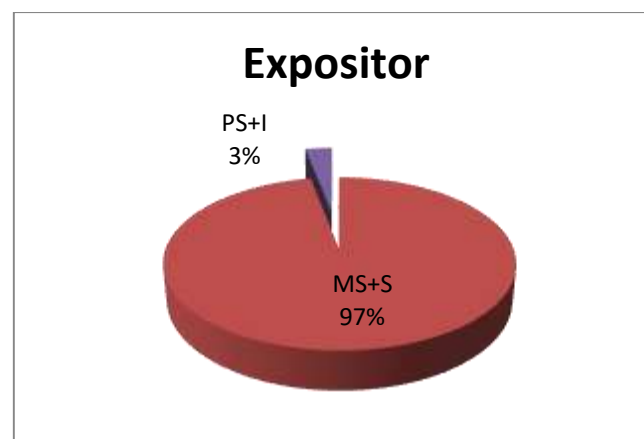
18,18%

3. Parcialmente satisfeito (1 votos)

3,03%

4. Insatisfeito (0 votos)

0,00%





Legenda do gráfico acima:

MS + S: Respostas Muito Satisfeito + Satisfeito

PS+I: Respostas Parcialmente Satisfeito + Insatisfeito

A soma das respostas “Muito satisfeito” e “Satisfeito” foi de **97%** do total de respostas.

Como você avalia a Atividade Acadêmica (tema e formato)?



Legenda do gráfico acima:

MS + S: Respostas Muito Satisfeito + Satisfeito

PS+I: Respostas Parcialmente Satisfeito + Insatisfeito

A soma das respostas “Muito satisfeito” e “Satisfeito” foi de **100%** do total de respostas.

Qual é a sua auto avaliação (conhecimento adquirido, atendimento das expectativas)?

1. Muito satisfeito (26 votos)

78,79%

2. Satisfeito (7 votos)



21,21%

3. Parcialmente satisfeito (0 votos)

0,00%

4. Insatisfeito (0 votos)

0,00%



Legenda do gráfico acima:

MS + S: Respostas Muito Satisfeito + Satisfeito

PS+I: Respostas Parcialmente Satisfeito + Insatisfeito

A soma das respostas “Muito satisfeito” e “Satisfeito” foi de **100%** do total de respostas.

Conclusão: a meta estipulada foi atingida para todos os itens avaliados.

Tem interesse de participar de outra atividade acadêmica?

1. Sim (28 votos)

84,85%

2. Não (5 votos)

15,15%



Nota: as respostas descritivas são excluídas em publicações de pesquisas.