

Pesquisa de Satisfação



ATIVIDADE ACADÊMICA

PALESTRA

IMPRESCRITIBILIDADE DO CRIME DE RACISMO

RESPONSÁVEIS

Professoras Ma. Ana Carolina de Faria Silvestre e
Ma. Denise Aparecida Gomes dos Santos

PALESTRANTE

Professor Doutor Cristiano Thadeu e Silva Elias

INFORMAÇÕES

Data: 10/11/2018 • Local: Salão do Júri • Horário: 9h30

Informações: Núcleo de Extensão - ☎ 35 3449-8125

Inscrições pelo site: www.fdsm.edu.br

Carga Horária: 05 horas.

Controle de Presença: Letitani da cartela no final do evento para cobrir as horas de Atividades Complementares.

Público-Alvo: Alunos da graduação, extensão, pós-graduação, mestria, egressos e comunidade externa.



[facebook/fdsm.official](https://www.facebook.com/fdsm.official)



[instagram/fdsm_oficial](https://www.instagram.com/fdsm_oficial)



[youtube/fdsmeoficial](https://www.youtube.com/fdsmeoficial)



[twitter/fdsm_oficial](https://twitter.com/fdsm_oficial)

Análise dos dados

Palestra

Tema: Imprescritibilidade do Crime de Racismo.

Responsáveis: Professoras Ma. Ana Carolina de Faria Silvestre e Ma. Denise Aparecida Gomes dos Santos.

Palestrante: Professor Dr. Cristiano Thadeu e Silva Elias

Data: 10/11/2018

Horário: 09h30

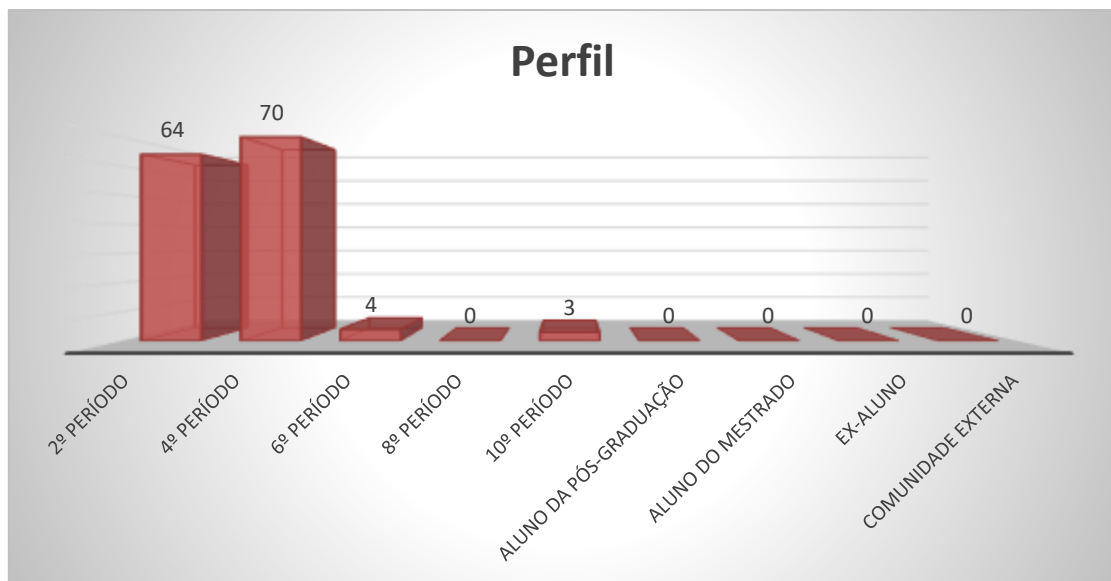
Local: Salão do Tribunal do Júri

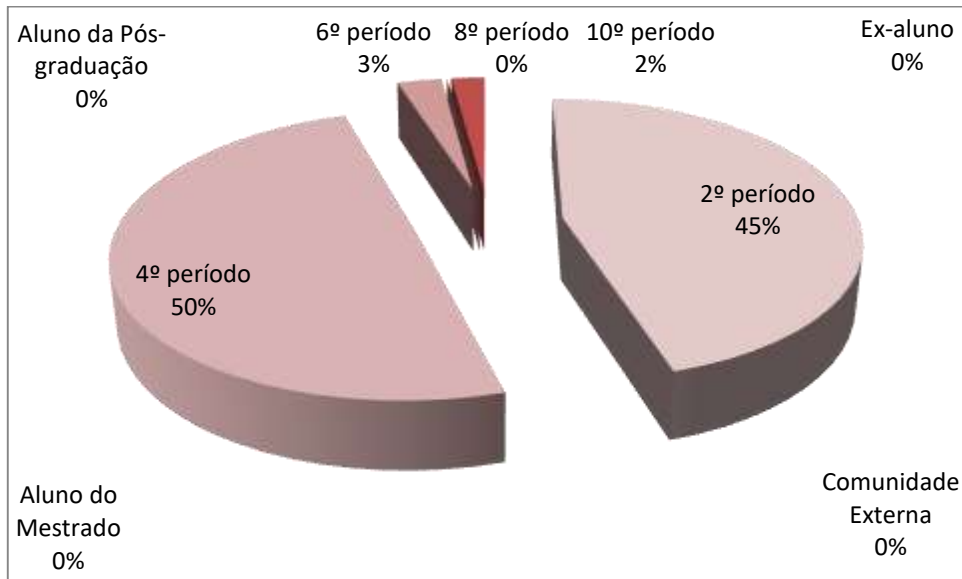
1. Setor responsável	Núcleo de Extensão
2. Setores de suporte	ASCOM e Logística.
3. Coleta de dados - formato	Formulário eletrônico, disponível no novo portal do aluno (http://portal.fdsm.edu.br/)
4. Divulgação dos resultados	www.fdsm.edu.br – link CPA
5. Meta	A soma das respostas “Muito satisfeito” e “Satisfeito” deve ser de no mínimo 70% do total de respostas.
6. Nº de formulários respondidos	141 pessoas responderam à enquete de 300 usuários filtrados (47% de participação).

Perguntas da Enquete

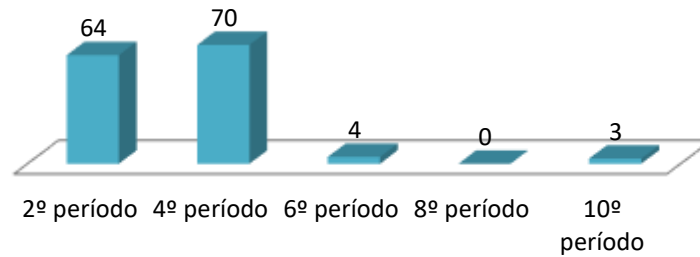
Qual é o seu perfil?

1. Aluno do 4º período da graduação (70 votos)	49,65%
2. Aluno do 2º período da graduação (64 votos)	45,39%
3. Aluno do 6º período da graduação (4 votos)	2,84%
4. Aluno do 10º período da graduação (3 votos)	2,13%
5. Aluno do Mestrado (0 votos)	0,00%
6. Aluno da Especialização (0 votos)	0,00%
7. Comunidade Externa (0 votos)	0,00%
8. Ex-aluno (0 votos)	0,00%
9. Aluno do 8º período da graduação (0 votos)	0,00%

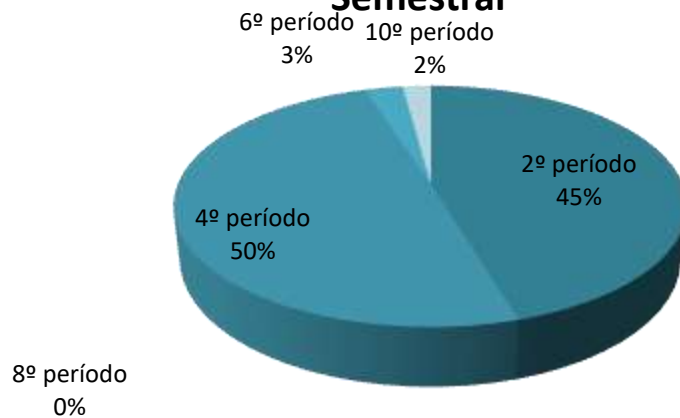




Participantes do Curso Graduação Semestral

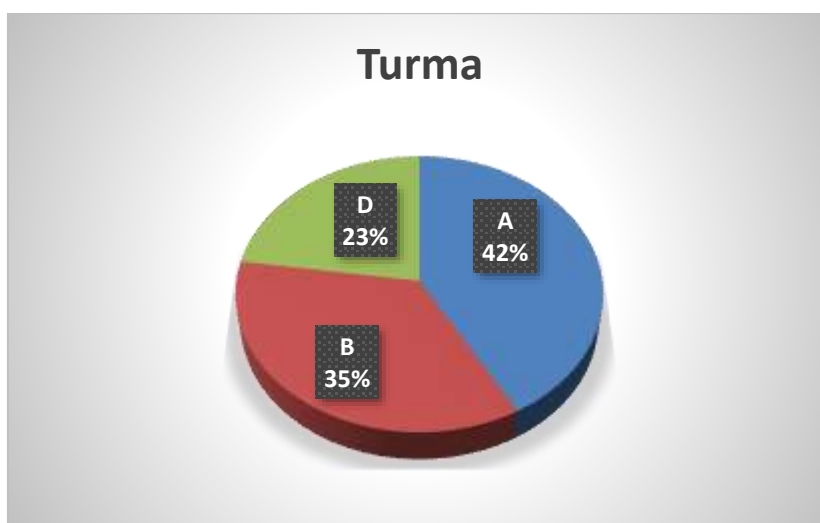
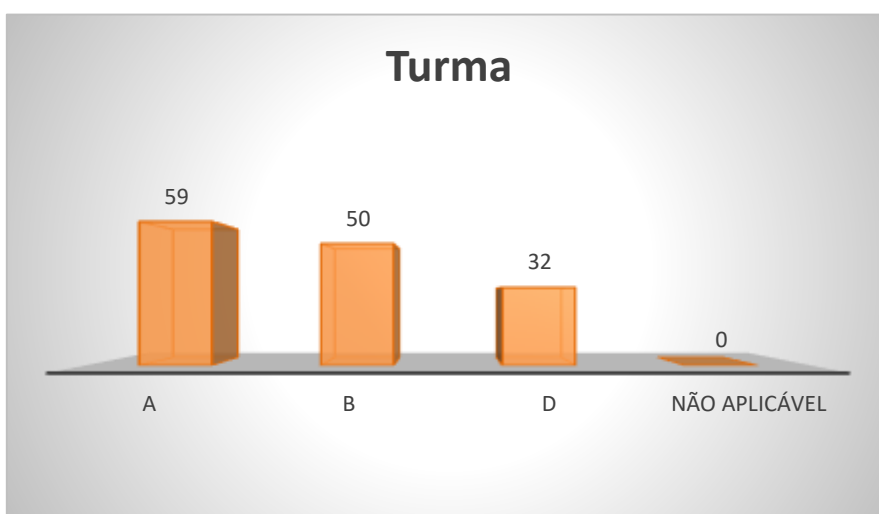


Participantes do Curso Graduação Semestral



Qual é a sua turma, se aluno da graduação?

1. A (59 votos)
41,84%
2. B (50 votos)
35,46%
3. D (32 votos)
22,70%
4. Não aplicável (se ex- aluno, comunidade externa, aluno da especialização ou aluno do mestrado)
(0 votos)
0,00%



Como você avalia a Organização (infraestrutura, som e duração)?

1. Muito satisfeito (91 votos)

64,54%

2. Satisfeito (43 votos)

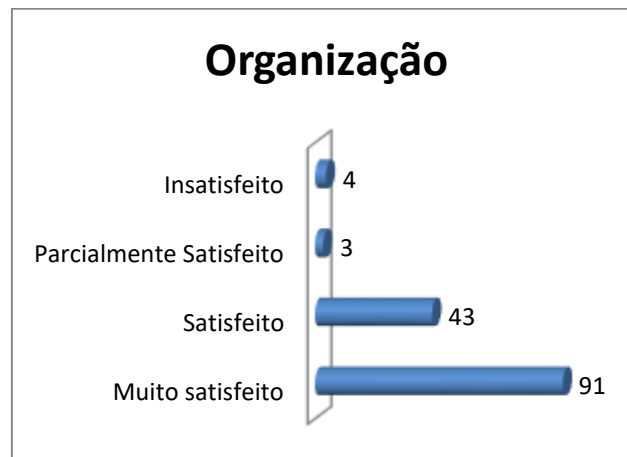
30,50%

3. Insatisfeito (4 votos)

2,84%

4. Parcialmente satisfeito (3 votos)

2,13%



Legenda do gráfico acima:

MS + S: Respostas Muito Satisfeito + Satisfeito

PS+I: Respostas Parcialmente Satisfeito + Insatisfeito

A soma das respostas “Muito satisfeito” e “Satisfeito” foi de **95%** do total de respostas.

Como você avalia a Divulgação do evento ocorrido?

1. Muito satisfeito (82 votos)
58,16%
2. Satisfeito (52 votos)
36,88%
3. Parcialmente satisfeito (6 votos)
4,26%
4. Insatisfeito (1 votos)
0,71%



Legenda do gráfico acima:

MS + S: Respostas Muito Satisfeito + Satisfeito

PS+I: Respostas Parcialmente Satisfeito + Insatisfeito

A soma das respostas “Muito satisfeito” e “Satisfeito” foi de 95% do total de respostas.

Como você avalia o Expositor (capacidade de transmitir conhecimento, esclarecimento de dúvidas, fidelidade ao tema)?

1. Muito satisfeito (86 votos)

60,99%

2. Satisfeito (44 votos)

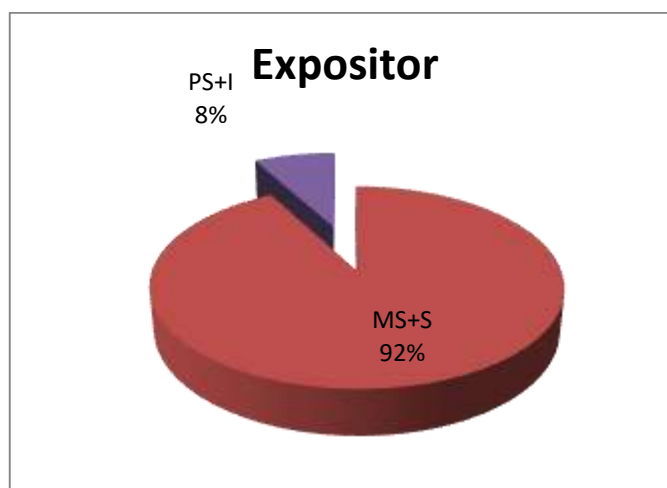
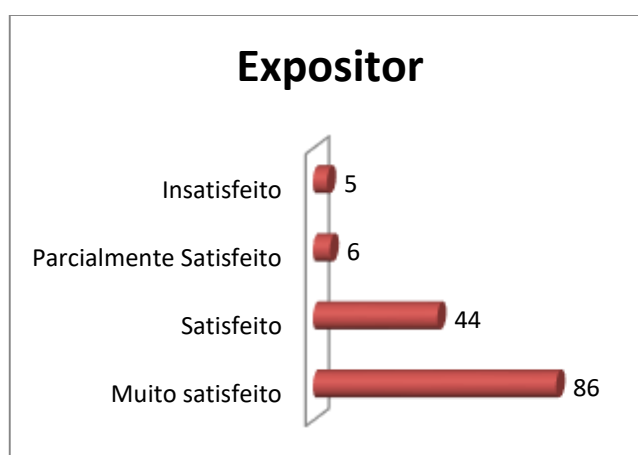
31,21%

3. Parcialmente satisfeito (6 votos)

4,26%

4. Insatisfeito (5 votos)

3,55%



Legenda do gráfico acima:


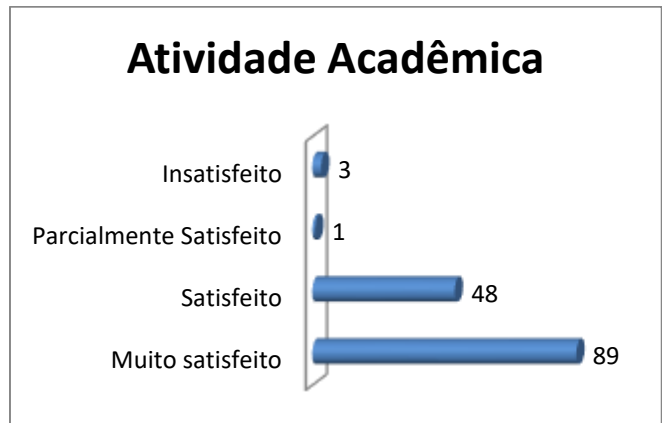
MS + S: Respostas Muito Satisfeito + Satisfeito

PS+I: Respostas Parcialmente Satisfeito + Insatisfeito

A soma das respostas “Muito satisfeito” e “Satisfeito” foi de **92%** do total de respostas.

Como você avalia a Atividade Acadêmica (tema e formato)?

- 1. Muito satisfeito (89 votos)
63,12%
- 2. Satisfeito (48 votos)
34,04%
- 3. Insatisfeito (3 votos)
2,13%
- 4. Parcialmente satisfeito (1 votos)
0,71%

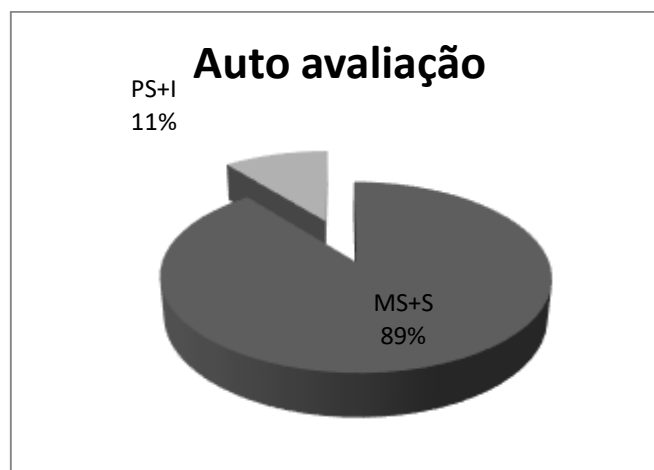



Legenda do gráfico acima:
MS + S: Respostas Muito Satisfeito + Satisfeito
PS+I: Respostas Parcialmente Satisfeito + Insatisfeito

A soma das respostas “Muito satisfeito” e “Satisfeito” foi de 97% do total de respostas.

Qual é a sua auto avaliação (conhecimento adquirido, atendimento das expectativas)?

1. Muito satisfeito (80 votos)
56,74%
2. Satisfeito (46 votos)
32,62%
3. Parcialmente satisfeito (13 votos)
9,22%
4. Insatisfeito (2 votos)
1,42%



Legenda do gráfico acima:

MS + S: Respostas Muito Satisfeito + Satisfeito

PS+I: Respostas Parcialmente Satisfeito + Insatisfeito

A soma das respostas “Muito satisfeito” e “Satisfeito” foi de **89%** do total de respostas.

Conclusão: a meta estipulada foi atingida para todos os itens avaliados.

Tem interesse de participar de outra atividade acadêmica?

1. Sim (126 votos)

89,36%

2. Não (15 votos)

10,64%



Nota: as respostas descritivas são excluídas em publicações de pesquisas.