

Pesquisa de Satisfação



CXLI Simpósio

AUDIÊNCIA

RESPONSÁVEL

Professor Me. Luiz Tarcísio de Paiva Costa

EXPOSITORES

Professor Me. Ricardo Alves de Lima e
Advogada Liza Guedes Vilhena Marcachini.

INFORMAÇÕES

Data: 09/11/2018 • Local: Tribunal do Júri
Horário: 17h30 • 35 3449-8125 / extensao@fdsm.edu.br

INSCRIÇÕES

www.fdsm.edu.br

Carga Horária: 05 horas.

Controle de Presença: Leitura da cartelinha no final do evento para cômputo das horas de Atividades Complementares.

Público alvo: Alunos da graduação, extensão, pós-graduação, mestrado, egressos e comunidade externa.



[facebook/fdsm.oficial](https://www.facebook.com/fdsm.oficial)



[instagram/fdsm_oficial](https://www.instagram.com/fdsm_oficial)



[youtube/fdsmeoficial](https://www.youtube.com/fdsmeoficial)



[twitter/fdsm_oficial](https://twitter.com/fdsm_oficial)

Análise dos dados

CXLI Simpósio

Tema: Audiência.

Responsável: Prof. Me. Luiz Tarcísio de Paiva Costa.

Data: 09/11/2018

Horário: 17h30

Local: Salão do Tribunal do Júri

1. Setor responsável	Núcleo de Extensão
2. Setores de suporte	ASCOM e Logística.
3. Coleta de dados - formato	Formulário eletrônico, disponível no novo portal do aluno (http://portal.fdsm.edu.br/)
4. Divulgação dos resultados	www.fdsm.edu.br – link CPA
5. Meta	A soma das respostas “Muito satisfeito” e “Satisfeito” deve ser de no mínimo 70% do total de respostas.
6. Nº de formulários respondidos	12 pessoas responderam à enquete de 40 usuários filtrados (30% de participação).

Perguntas da Enquete

Qual é o seu perfil?

1. Aluno do 8º período da graduação (5 votos)

41,67%

2. Aluno do 2º período da graduação (3 votos)

25,00%

3. Aluno do 4º período da graduação (3 votos)

25,00%

4. Aluno do 10º período da graduação (1 voto)

8,33%

5. Aluno do Mestrado (0 votos)

0,00%

6. Aluno da Especialização (0 votos)

0,00%

7. Comunidade Externa (0 votos)

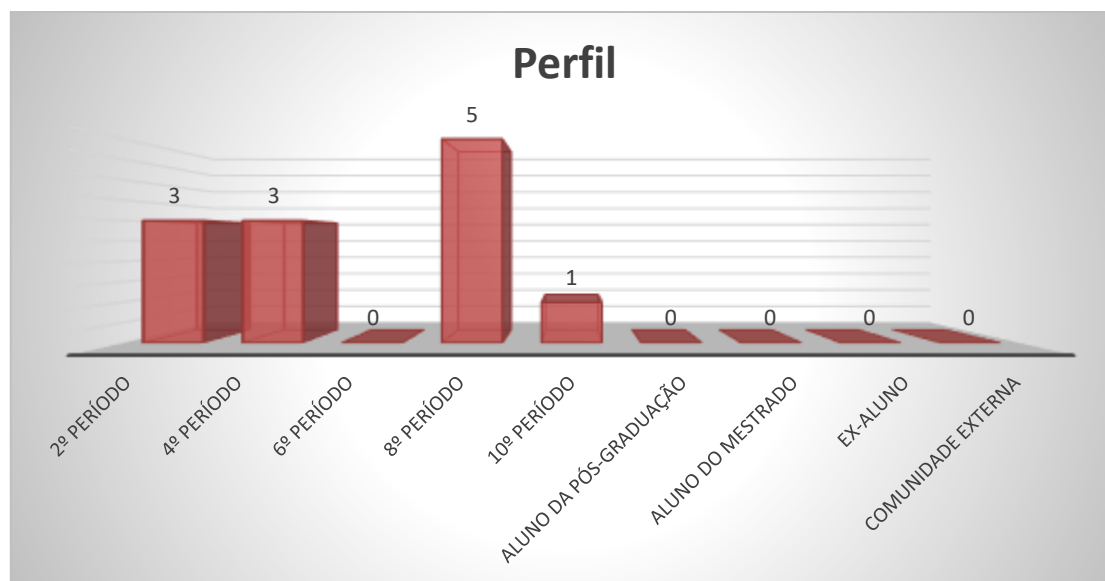
0,00%

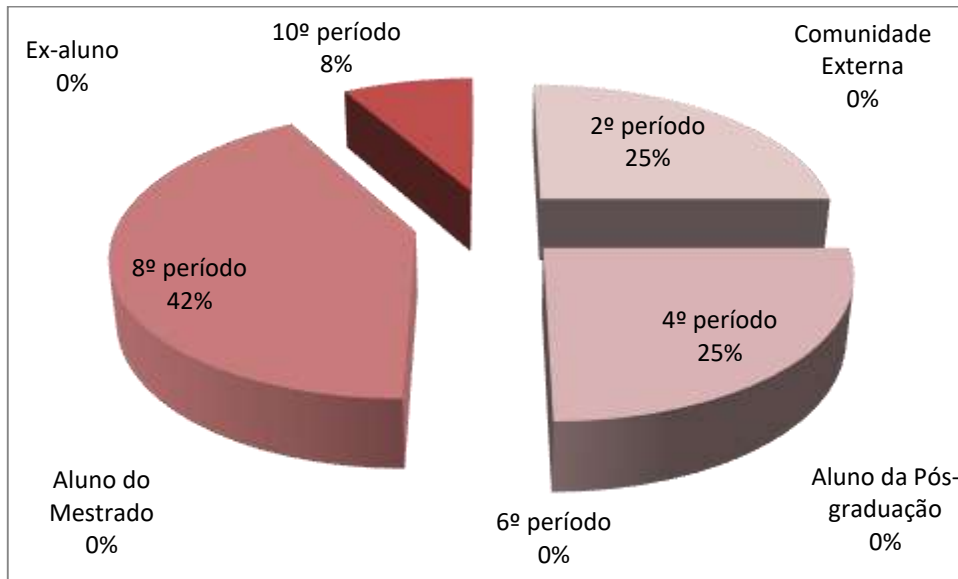
8. Ex-aluno (0 votos)

0,00%

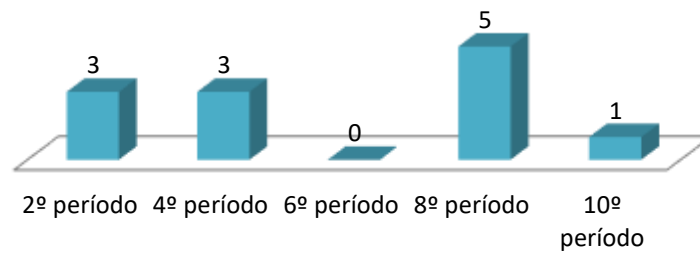
9. Aluno do 6º período da graduação (0 votos)

0,00%

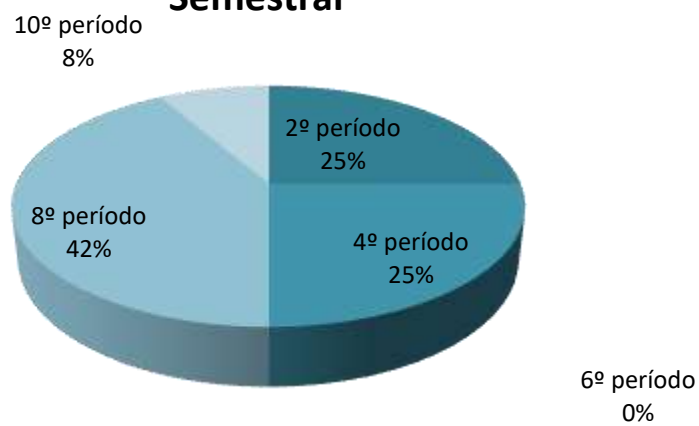




Participantes do Curso Graduação Semestral

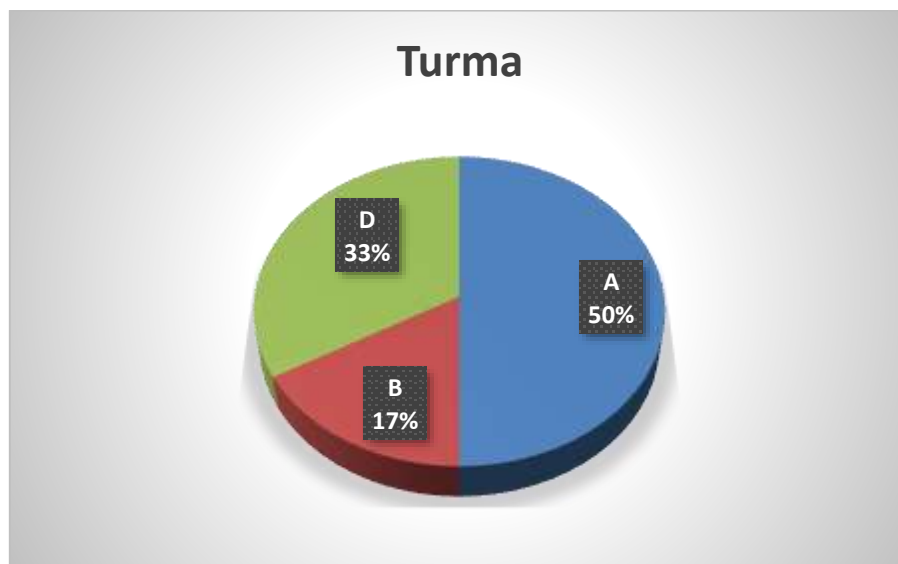
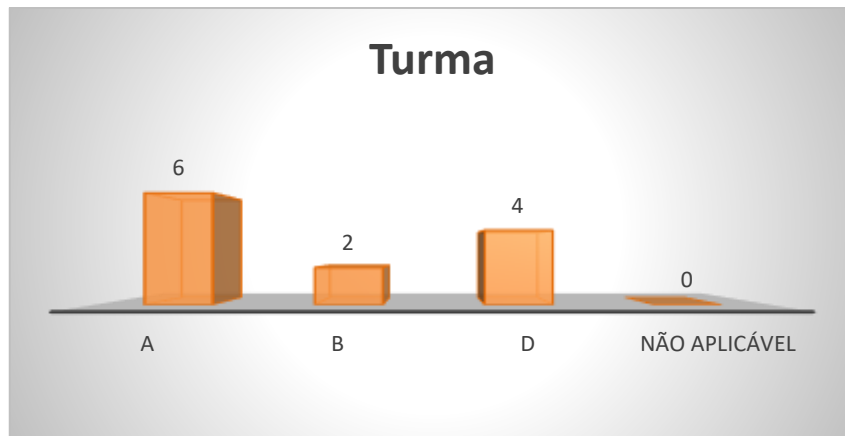


Participantes do Curso Graduação Semestral



Qual é a sua turma, se aluno da graduação?

1. A (6 votos)
50,00%
2. D (4 votos)
33,33%
3. B (2 votos)
16,67%
4. Não aplicável (se ex- aluno, comunidade externa, aluno da especialização ou aluno do mestrado)
(0 votos)
0,00%



Como você avalia a Organização (infraestrutura, som e duração)?

1. Muito satisfeito (10 votos)

83,33%

2. Satisfeito (2 votos)

16,67%

3. Parcialmente satisfeito (0 votos)

0,00%

4. Insatisfeito (0 votos)

0,00%



Legenda do gráfico acima:

MS + S: Respostas Muito Satisfeito + Satisfeito

PS+I: Respostas Parcialmente Satisfeito + Insatisfeito

A soma das respostas “Muito satisfeito” e “Satisfeito” foi de **100%** do total de respostas.

Como você avalia a Divulgação do evento ocorrido?

1. Muito satisfeito (7 votos)	58,33%
2. Satisfeito (5 votos)	41,67%
3. Parcialmente satisfeito (0 votos)	0,00%
4. Insatisfeito (0 votos)	0,00%



Legenda do gráfico acima:

MS + S: Respostas Muito Satisfeito + Satisfeito

PS+I: Respostas Parcialmente Satisfeito + Insatisfeito

A soma das respostas “Muito satisfeito” e “Satisfeito” foi de **100%** do total de respostas.

Como você avalia o Expositor (capacidade de transmitir conhecimento, esclarecimento de dúvidas, fidelidade ao tema)?

1. Muito satisfeito (10 votos)

83,33%

2. Satisfeito (2 votos)

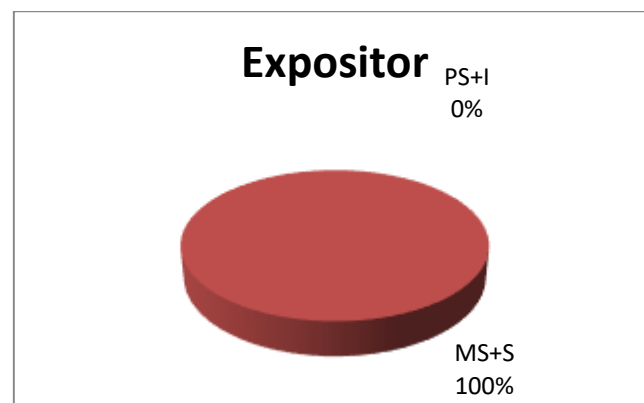
16,67%

3. Parcialmente satisfeito (0 votos)

0,00%

4. Insatisfeito (0 votos)

0,00%





Legenda do gráfico acima:

MS + S: Respostas Muito Satisfeito + Satisfeito

PS+I: Respostas Parcialmente Satisfeito + Insatisfeito

A soma das respostas “Muito satisfeito” e “Satisfeito” foi de **100%** do total de respostas.

Como você avalia a Atividade Acadêmica (tema e formato)?



Legenda do gráfico acima:


MS + S: Respostas Muito Satisfeito + Satisfeito

PS+I: Respostas Parcialmente Satisfeito + Insatisfeito

A soma das respostas “Muito satisfeito” e “Satisfeito” foi de **100%** do total de respostas.

Qual é a sua auto avaliação (conhecimento adquirido, atendimento das expectativas)?

1. Muito satisfeito (9 votos)
75,00%
2. Satisfeito (3 votos)
25,00%
3. Parcialmente satisfeito (0 votos)
0,00%
4. Insatisfeito (0 votos)
0,00%



Legenda do gráfico acima:

MS + S: Respostas Muito Satisfeito + Satisfeito

PS+I: Respostas Parcialmente Satisfeito + Insatisfeito

A soma das respostas “Muito satisfeito” e “Satisfeito” foi de **100%** do total de respostas.

Conclusão: a meta estipulada foi atingida para todos os itens avaliados.

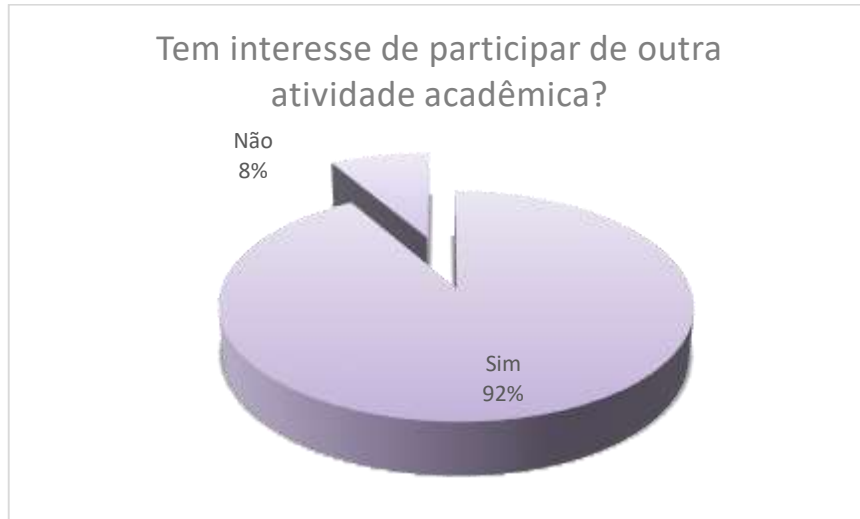
Tem interesse de participar de outra atividade acadêmica?

1. Sim (11 votos)

91,67%

2. Não (1 votos)

8,33%



Nota: as respostas descritivas são excluídas em publicações de pesquisas.