

Pesquisa de Satisfação



ATIVIDADE ACADÊMICA

PALESTRA

O COMBATE ÀS ORGANIZAÇÕES CRIMINOSAS

RESPONSÁVEL

Professor Me. Luiz Tarcísio de Paiva Costa

PALESTRANTE

Promotor de Justiça Dr. Fabiano Laurito

EMENTA

Em tempos de relevante aumento da criminalidade, faz-se necessário repensar o Direito e suas funções para enfrentamento desta realidade. Desta forma, o objetivo do evento consiste em abordar o combate às organizações criminosas, analisando os aspectos práticos das atividades dos operadores do Direito.

INFORMAÇÕES

Data: 06/10/2018 • Local: Salão do Júri • Horário: 09h

Informações: Núcleo de Extensão - ☎35 3449-8125

Inscrições pelo site: www.fdsm.edu.br

Carga Horária: 05 horas.

Controle de Presença: Leitura da carteirinha no final do evento para cômputo das horas de Atividades Complementares.

Público alvo: Alunos da graduação, extensão, pós-graduação, mestrado, egressos e comunidade externa.



facebook/fdsm_oficial



instagram/fdsm_oficial



youtube/fdsmeoficial



twitter/fdsm_oficial

Análise dos dados

Palestra

Tema: O Combate às Organizações Criminosas

Responsável: Prof. Me. Luiz Tarcísio de Paiva Costa.

Palestrante: Dr. Fabiano Laurito

Data: 06/10/2018

Horário: 09h

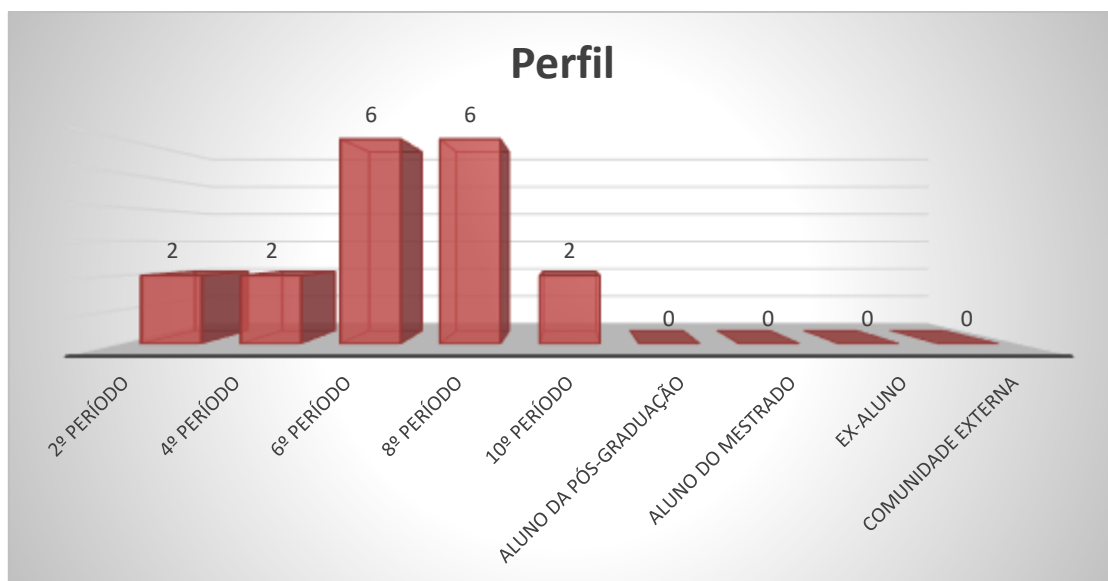
Local: Salão do Tribunal do Júri

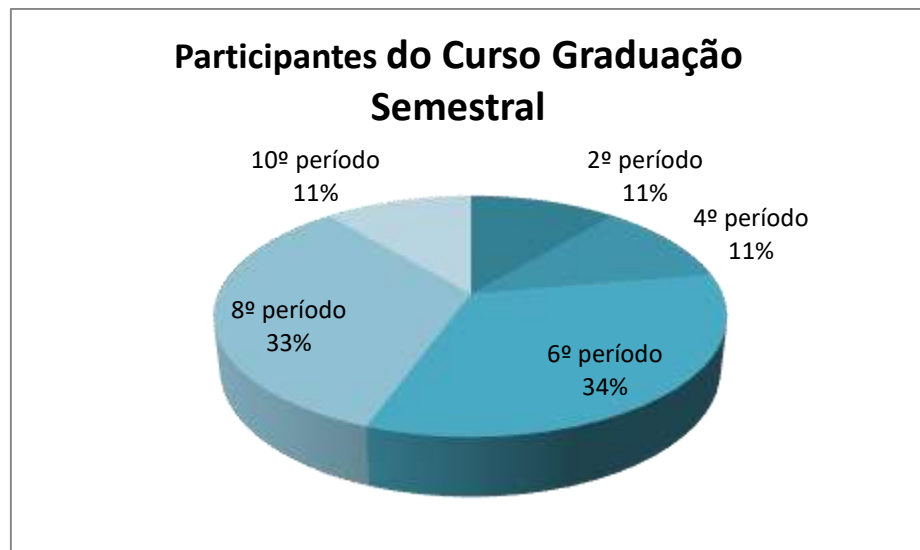
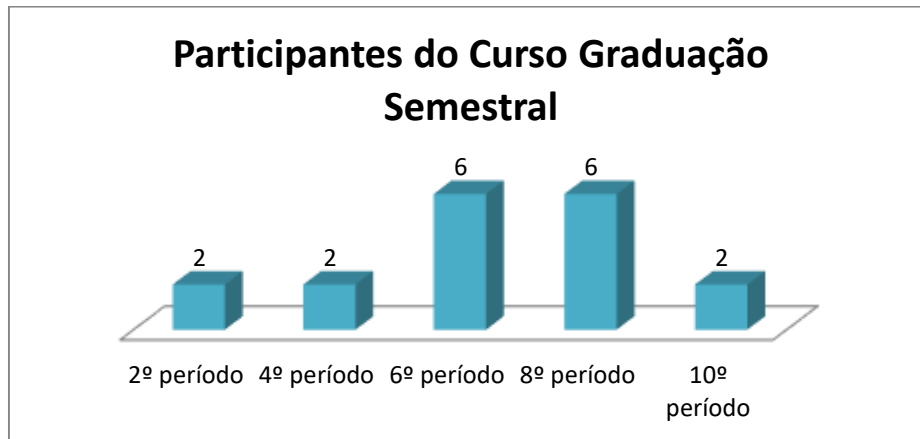
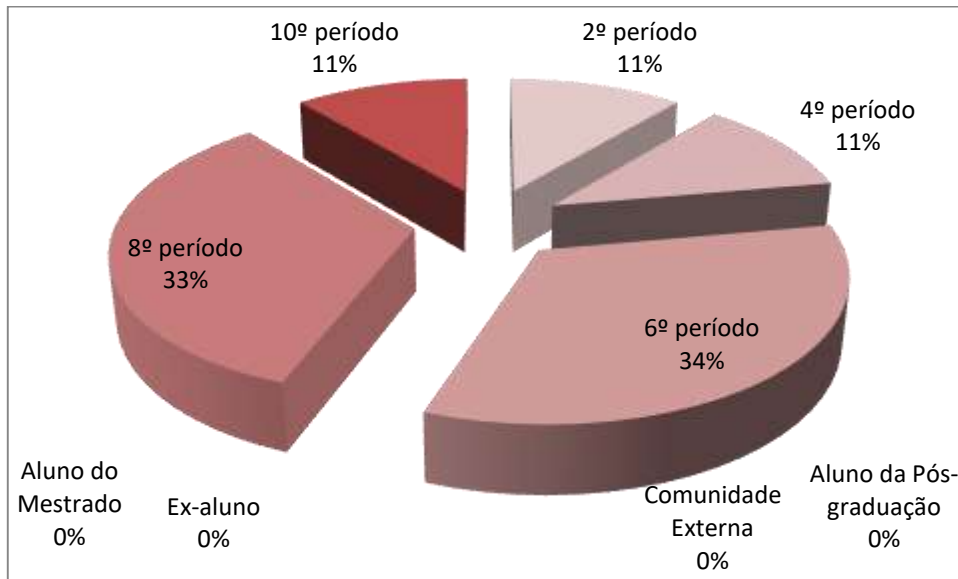
1. Setor responsável	Núcleo de Extensão
2. Setores de suporte	ASCOM e Logística.
3. Coleta de dados - formato	Formulário eletrônico, disponível no novo portal do aluno (http://portal.fdsm.edu.br/)
4. Divulgação dos resultados	www.fdsm.edu.br – link CPA
5. Meta	A soma das respostas “Muito satisfeito” e “Satisfeito” deve ser de no mínimo 70% do total de respostas.
6. Nº de formulários respondidos	18 pessoas responderam à enquete de 47 usuários filtrados (38% de participação).

Perguntas da Enquete

Qual é o seu perfil?

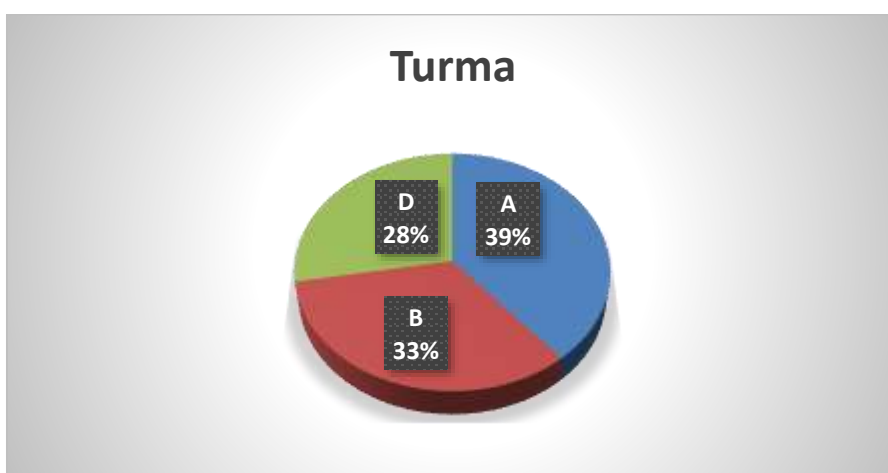
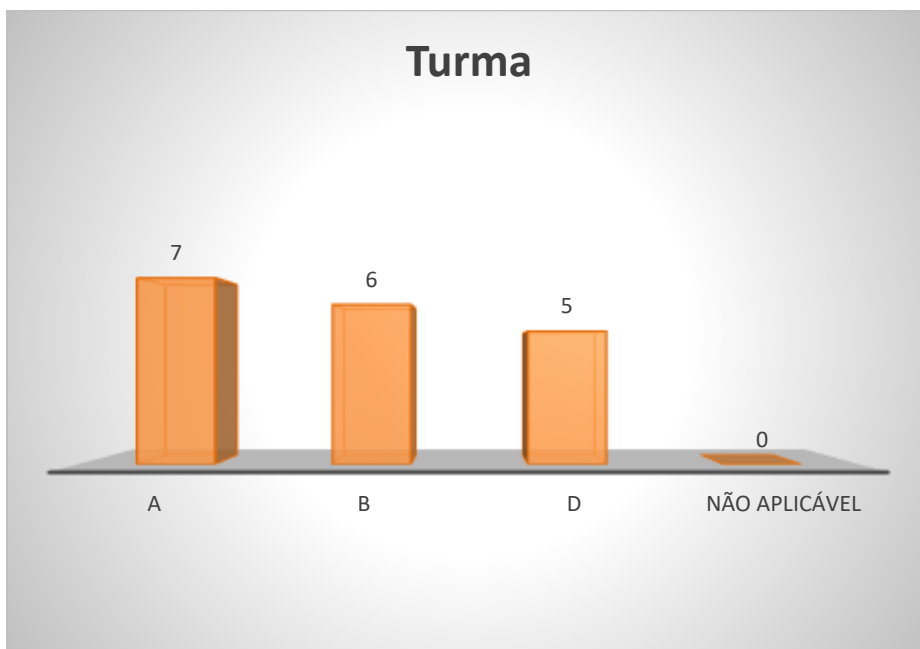
1. Aluno do 6º período da graduação (6 votos)
33,33%
2. Aluno do 8º período da graduação (6 votos)
33,33%
3. Aluno do 10º período da graduação (2 votos)
11,11%
4. Aluno do 2º período da graduação (2 votos)
11,11%
5. Aluno do 4º período da graduação (2 votos)
11,11%
6. Aluno do Mestrado (0 votos)
0,00%
7. Aluno da Especialização (0 votos)
0,00%
8. Comunidade Externa (0 votos)
0,00%
9. Ex-aluno (0 votos)
0,00%





Qual é a sua turma, se aluno da graduação?

1. A (7 votos)
38,89%
2. B (6 votos)
33,33%
3. D (5 votos)
27,78%
4. Não aplicável (se ex- aluno, comunidade externa, aluno da especialização ou aluno do mestrado)
(0 votos)
0,00%



Como você avalia a Organização (infraestrutura, som e duração)?

1. Muito satisfeito (10 votos)

55,56%

2. Satisfeito (8 votos)

44,44%

3. Parcialmente satisfeito (0 votos)

0,00%

4. Insatisfeito (0 votos)

0,00%



Legenda do gráfico acima:

MS + S: Respostas Muito Satisfeito + Satisfeito

PS+I: Respostas Parcialmente Satisfeito + Insatisfeito

A soma das respostas “Muito satisfeito” e “Satisfeito” foi de **100%** do total de respostas.

Como você avalia a Divulgação do evento ocorrido?

1. Muito satisfeito (9 votos)

50,00%

2. Satisfeito (9 votos)

50,00%

3. Parcialmente satisfeito (0 votos)

0,00%

4. Insatisfeito (0 votos)

0,00%



Legenda do gráfico acima:

MS + S: Respostas Muito Satisfeito + Satisfeito

PS+I: Respostas Parcialmente Satisfeito + Insatisfeito

A soma das respostas “Muito satisfeito” e “Satisfeito” foi de **100%** do total de respostas.

Como você avalia o Expositor (capacidade de transmitir conhecimento, esclarecimento de dúvidas, fidelidade ao tema)?

1. Muito satisfeito (10 votos)

55,56%

2. Satisfeito (6 votos)

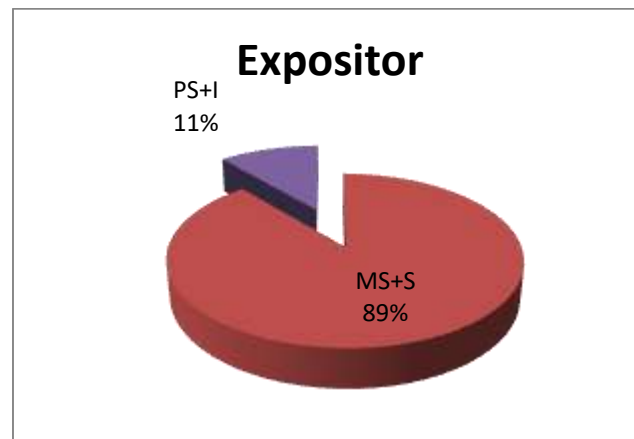
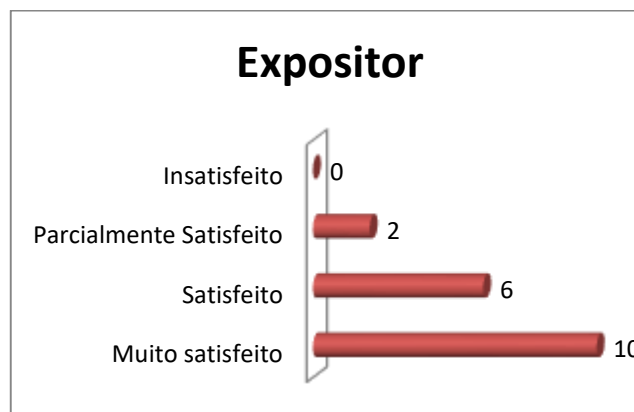
33,33%

3. Parcialmente satisfeito (2 votos)

11,11%

4. Insatisfeito (0 votos)

0,00%



Legenda do gráfico acima:

MS + S: Respostas Muito Satisfeito + Satisfeito

PS+I: Respostas Parcialmente Satisfeito + Insatisfeito

A soma das respostas “Muito satisfeito” e “Satisfeito” foi de **89%** do total de respostas.

Como você avalia a Atividade Acadêmica (tema e formato)?

1. Muito satisfeito (9 votos)

50,00%

2. Satisfeito (9 votos)

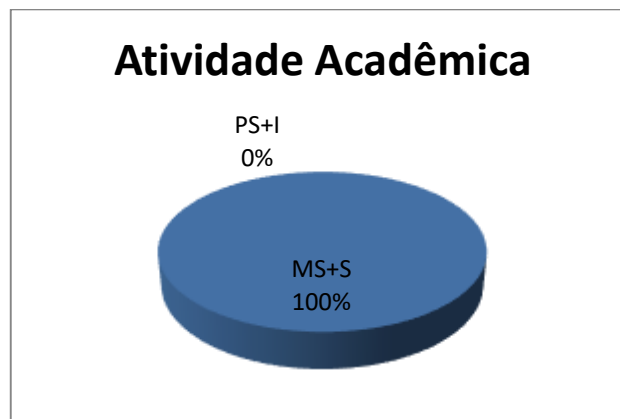

50,00%

3. Parcialmente satisfeito (0 votos)

0,00%

4. Insatisfeito (0 votos)

0,00%



Legenda do gráfico acima:

MS + S: Respostas Muito Satisfeito + Satisfeito

PS+I: Respostas Parcialmente Satisfeito + Insatisfeito

A soma das respostas “Muito satisfeito” e “Satisfeito” foi de **100%** do total de respostas.

Qual é a sua auto avaliação (conhecimento adquirido, atendimento das expectativas)?

1. Muito satisfeito (9 votos)

50,00%

2. Satisfeito (9 votos)


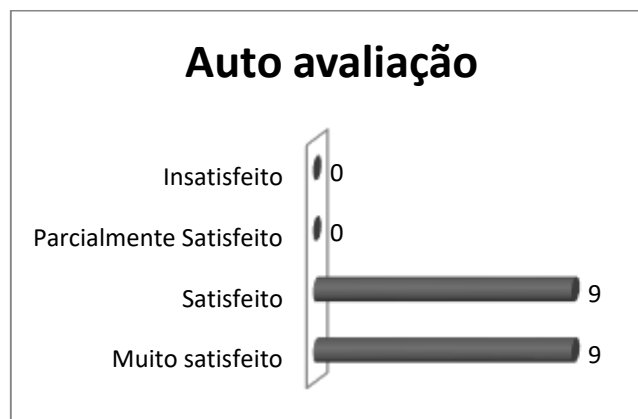
50,00%

3. Parcialmente satisfeito (0 votos)

0,00%

4. Insatisfeito (0 votos)

0,00%



Legenda do gráfico acima:

MS + S: Respostas Muito Satisfeito + Satisfeito

PS+I: Respostas Parcialmente Satisfeito + Insatisfeito

A soma das respostas “Muito satisfeito” e “Satisfeito” foi de **100%** do total de respostas.

Conclusão: a meta estipulada foi atingida para todos os itens avaliados.

Tem interesse de participar de outra atividade acadêmica?

1. Sim (15 votos)

83,33%

2. Não (3 votos)

16,67%



Nota: Em publicações de pesquisas, as respostas descritivas são excluídas para preservar a identidade dos participantes.

