

Pesquisa de Satisfação



CONGRESSO JURÍDICO DO DIRETÓRIO ACADÊMICO

PROF. JORGE BELTRÃO



AVANÇOS, CONFLITOS E ADVERSIDADES NO DIREITO CONTEMPORÂNEO

28 DE SETEMBRO DE 2018

PALESTRANTES

09h00: Dr. Allan Ramalho Peres e Dr. Moisés dos Santos Rosa

14h30: Dr. Marcos Scalercio

15h00: Dr. Luis Renato Vedovato

18h00: Dr. José Eduardo Figueiredo de Andrade Martins

19h00: Dr. Mauro Flávio Brandão

20h00: Dr. Guido Arturo Palomba

Inscrições: No site da FDSM - WWW.FDSM.EDU.BR

mediante a doação de 01 kg de alimento não perecível que será destinado a Casa Dia.

Controle de Presença: Leitura de carteirinhas ao final de cada palestra para cômputo das horas de atividades complementares.

Informações: Núcleo de Extensão e Diretório Acadêmico. ☎ 3449-8125 e extensao@fdsm.edu.br

SIGA O JORGE NAS REDES SOCIAIS:



DIRETORIOACADEMICO.DIREITO



COELHO.FDSM



COELHO.FDSM



COELHO.FDSM

INFORMAÇÕES:

academico.da@outlook.com
esporte.da@outlook.com
social.da@outlook.com



Análise dos dados

Congresso Jurídico

Tema: Avanços, Conflitos e Adversidades no Direito Contemporâneo

Responsável: Diretório Acadêmico Professor Jorge Beltrão

Palestrantes: Allan Ramalho Peres; Moisés dos Santos Rosa; Marcos Scalercio; Luis Renato Vedovato; José Eduardo Figueiredo de Andrade Martins; Mauro Flávio Brandão e Guido Arturo Palomba.

Data: 28/09/2018

Horário: 09h, 14h30, 15h, 18h, 19h e às 20h

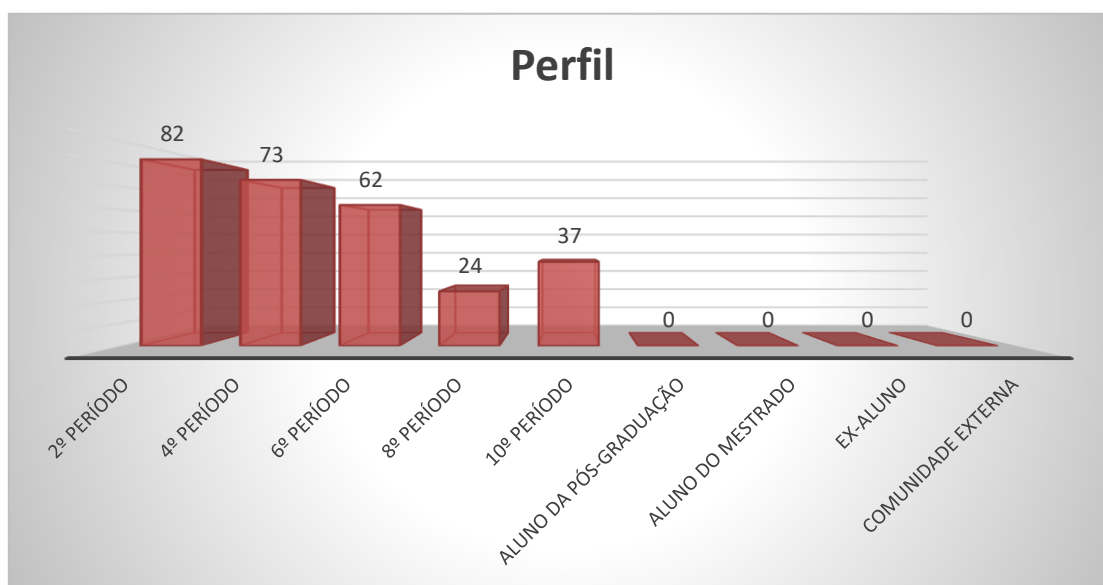
Local: Salão do Tribunal do Júri e Salão Nobre.

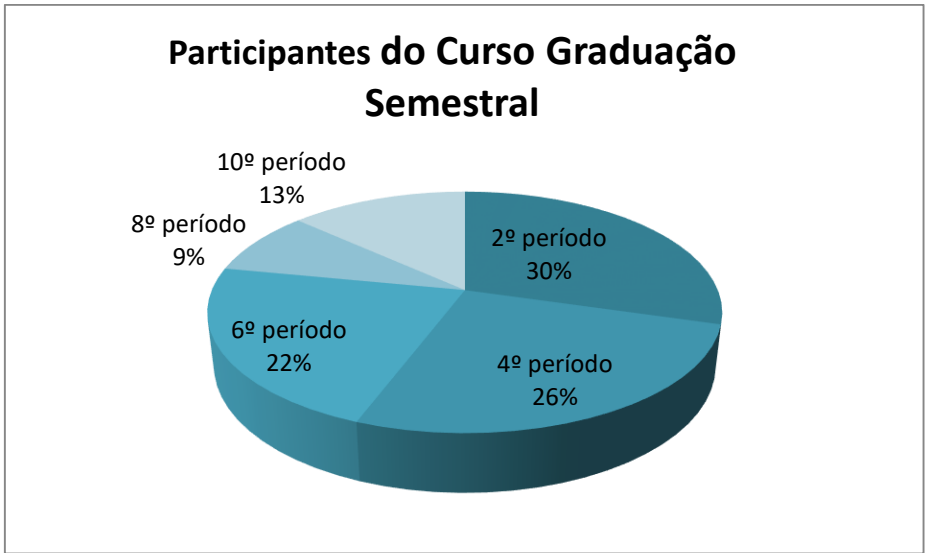
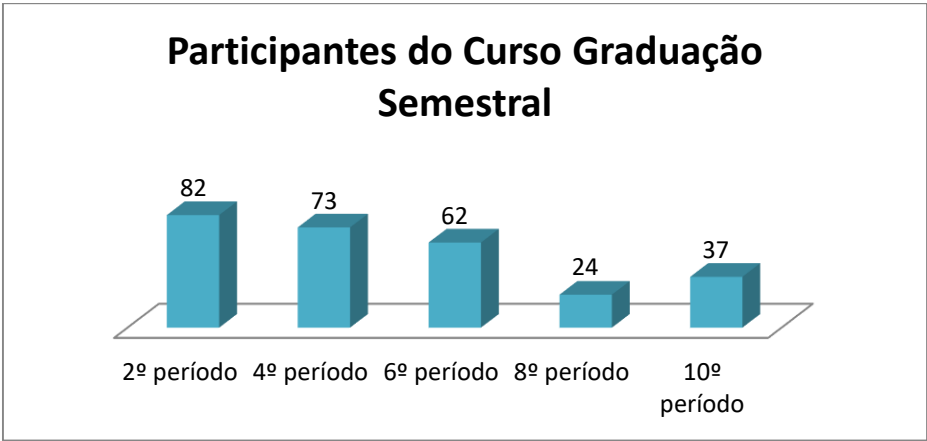
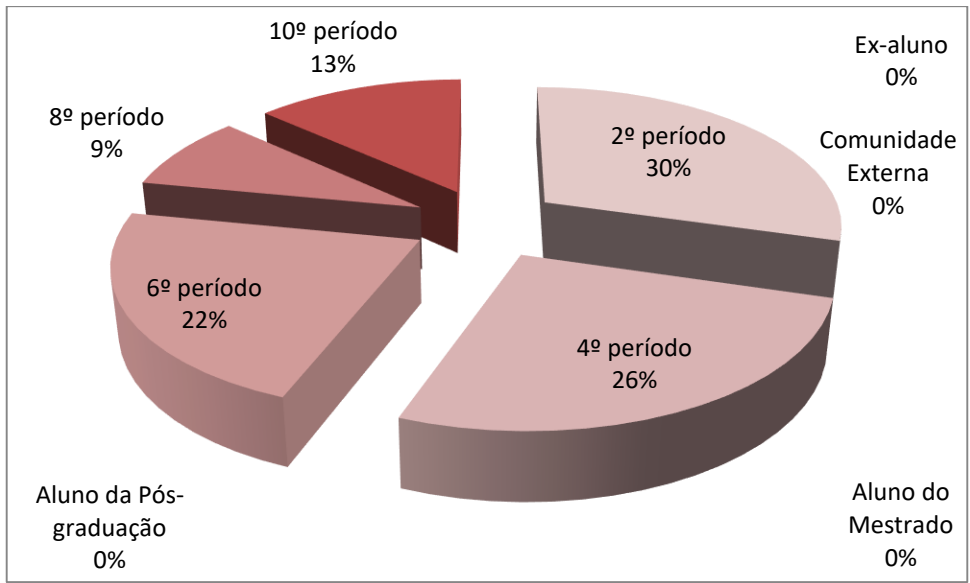
1. Setor responsável	Diretório Acadêmico Professor Jorge Beltrão
2. Setores de suporte	Núcleo de Extensão, ASCOM e Logística.
3. Coleta de dados - formato	Formulário eletrônico, disponível no novo portal do aluno (http://portal.fdsm.edu.br/)
4. Divulgação dos resultados	www.fdsm.edu.br – link CPA
5. Nº de formulários respondidos	278 pessoas responderam a enquete de 1206 usuários filtrados (23% de participação)

Perguntas da Enquete

Qual é o seu perfil?

1. Aluno do 2º período da graduação (82 votos)
29,50%
2. Aluno do 4º período da graduação (73 votos)
26,26%
3. Aluno do 6º período da graduação (62 votos)
22,30%
4. Aluno do 10º período da graduação (37 votos)
13,31%
5. Aluno do 8º período da graduação (24 votos)
8,63%
6. Aluno do Mestrado (0 votos)
0,00%
7. Aluno da Pós-graduação (0 votos)
0,00%
8. Comunidade Externa (0 votos)
0,00%
9. Ex-aluno (0 votos)
0,00%





Qual é a sua turma, se aluno da graduação?

1. B (100 votos)

35,97%

2. A (91 votos)

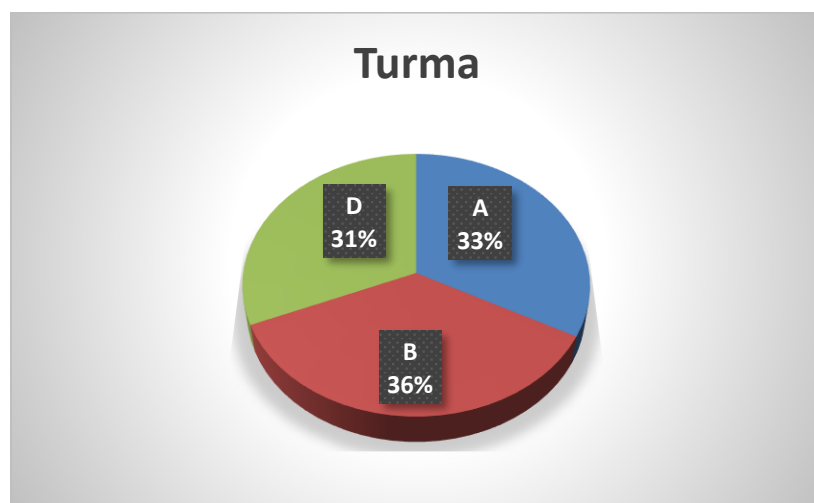
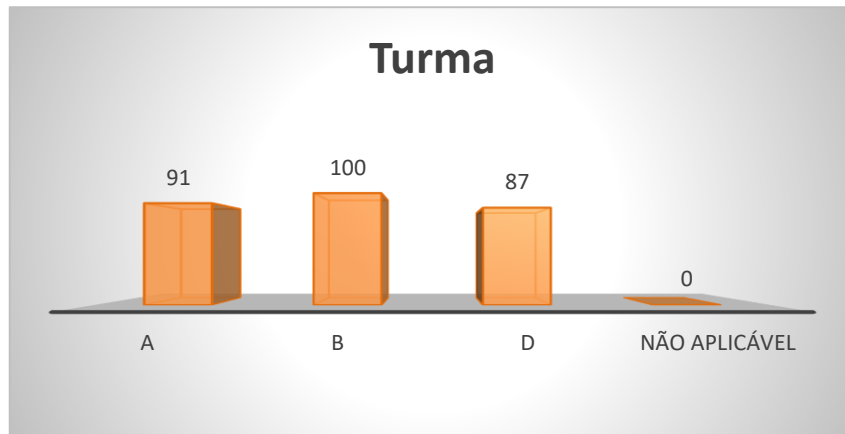
32,73%

3. D (87 votos)

31,29%

4. Não aplicável (0 votos)

0,00%



Como você avalia a Organização (infraestrutura, som e duração)?

1. Muito satisfeito (144 votos)

51,80%

2. Satisfeito (118 votos)

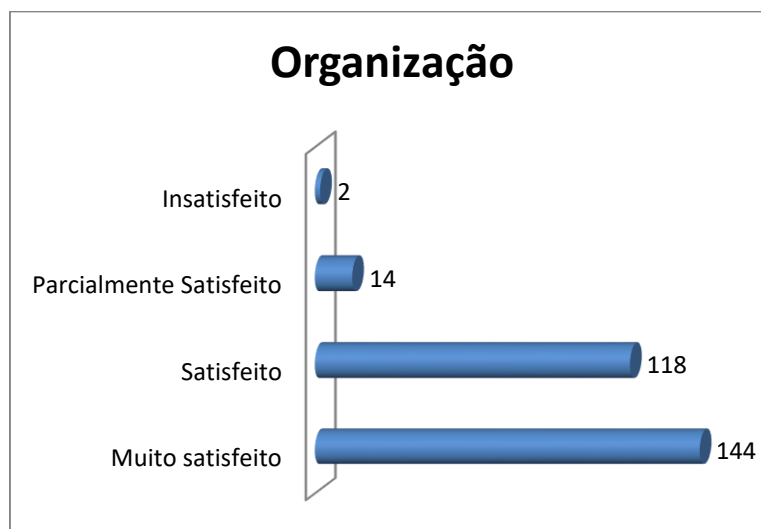
42,45%

3. Parcialmente satisfeito (14 votos)

5,04%

4. Insatisfeito (2 votos)

0,72%



Legenda do gráfico acima:

MS + S: Respostas Muito Satisfeito + Satisfeito

PS+I: Respostas Parcialmente Satisfeito + Insatisfeito

A soma das respostas “Muito satisfeito” e “Satisfeito” foi de **94%** do total de respostas.

Como você avalia a Divulgação do evento ocorrido?

1. Muito satisfeito (153 votos)

55,04%

2. Satisfeito (113 votos)

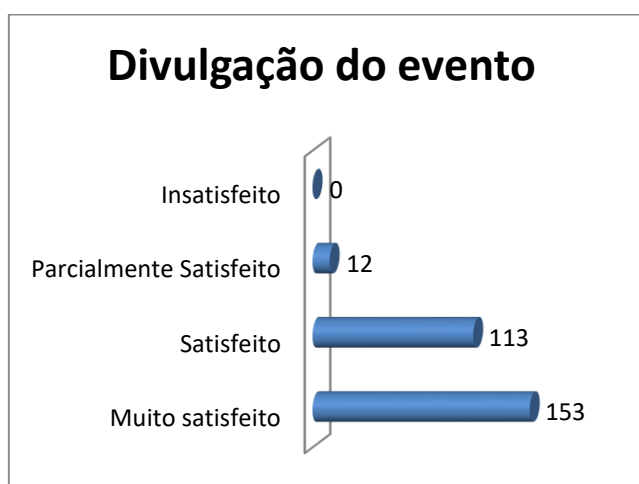
40,65%

3. Parcialmente satisfeito (12 votos)

4,32%

4. Insatisfeito (0 votos)

0,00%



Legenda do gráfico acima:

MS + S: Respostas Muito Satisfeito + Satisfeito

PS+I: Respostas Parcialmente Satisfeito + Insatisfeito

A soma das respostas “Muito satisfeito” e “Satisfeito” foi de **96%** do total de respostas.

Como você avalia o Expositor (capacidade de transmitir conhecimento, esclarecimento de dúvidas, fidelidade ao tema)?

1. Muito satisfeito (175 votos)

62,95%

2. Satisfeito (96 votos)

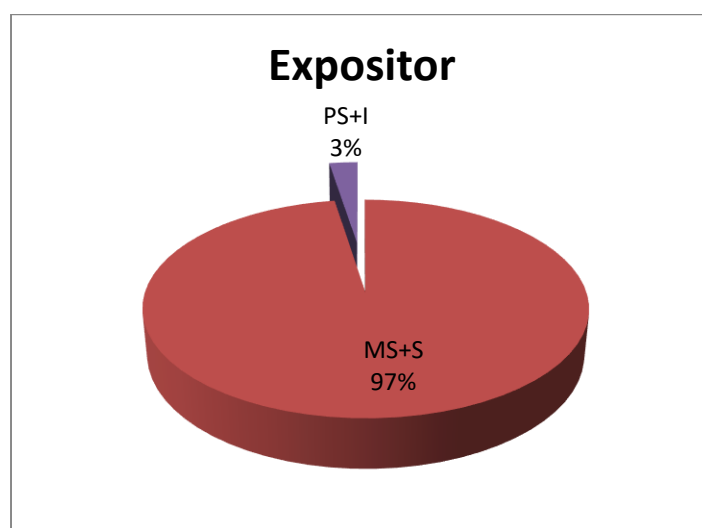
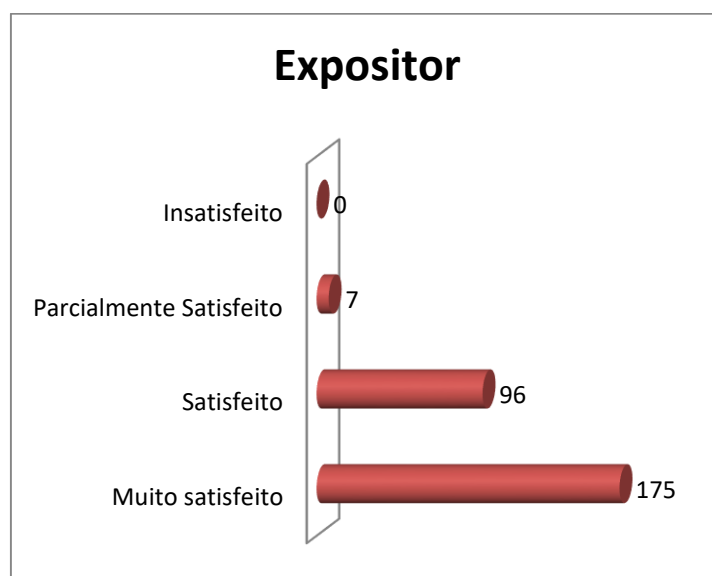
34,53%

3. Parcialmente satisfeito (7 votos)

2,52%

4. Insatisfeito (0 votos)

0,00%



Legenda do gráfico acima:

MS + S: Respostas Muito Satisfeito + Satisfeito

PS+I: Respostas Parcialmente Satisfeito + Insatisfeito

A soma das respostas “Muito satisfeito” e “Satisfeito” foi de **97%** do total de respostas.

Como você avalia a Atividade Acadêmica (tema e formato)?

1. Muito satisfeito (171 votos)

61,51%

2. Satisfeito (102 votos)

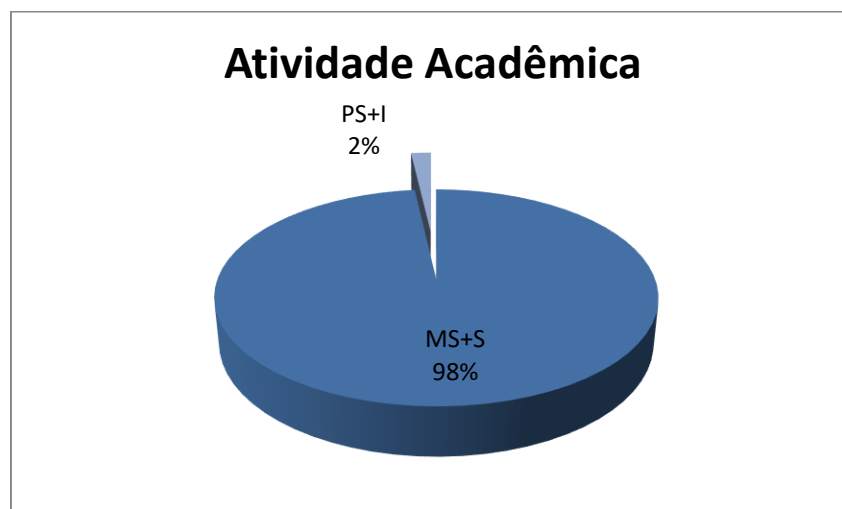

36,69%

3. Parcialmente satisfeito (5 votos)

1,80%

4. Insatisfeito (0 votos)

0,00%



Legenda do gráfico acima:

MS + S: Respostas Muito Satisfeito + Satisfeito

PS+I: Respostas Parcialmente Satisfeito + Insatisfeito

A soma das respostas “Muito satisfeito” e “Satisfeito” foi de **98%** do total de respostas.

Qual é a sua autoavaliação (conhecimento adquirido, atendimento das expectativas)?

1. Muito satisfeito (151 votos)

54,32%

2. Satisfeito (113 votos)

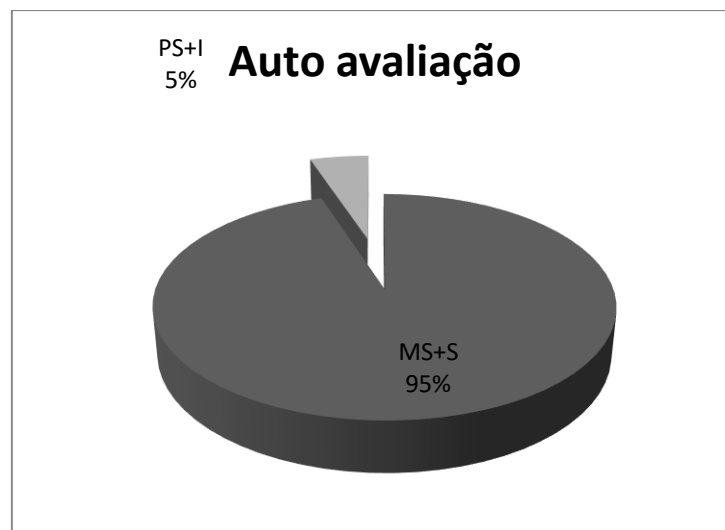

40,65%

3. Parcialmente satisfeito (13 votos)

4,68%

4. Insatisfeito (1 votos)

0,36%



Legenda do gráfico acima:

MS + S: Respostas Muito Satisfeito + Satisfeito

PS+I: Respostas Parcialmente Satisfeito + Insatisfeito

A soma das respostas “Muito satisfeito” e “Satisfeito” foi de **95%** do total de respostas.

Tem interesse de participar de outra atividade acadêmica?

1. Sim (250 votos)

89,93%

2. Não (28 votos)

10,07%



Nota: Em publicações de pesquisas, as respostas descritivas são excluídas para preservar a identidade dos participantes.