

Pesquisa de Satisfação



CXXXVIII Simpósio

PROCESSO E IDEOLOGIA

RESPONSÁVEL

Professor Me. Luiz Tarcísio de Paiva Costa

EXPOSITORES

Mestranda Nívea Andreza de Oliveira Costa e o Acadêmico Bruno César Eufrazio.

INFORMAÇÕES

Data: 01/09/2018 • Local: Tribunal do Júri
Horário: 09h • 35 3449-8125 / extensao@fdsm.edu.br

INSCRIÇÕES

www.fdsm.edu.br

Carga Horária: 05 horas.

Controle de Presença: Leitura da carteirinha no final do evento para cômputo das horas de Atividades Complementares.

Público alvo: Alunos da graduação, extensão, pós-graduação, mestrado, egressos e comunidade externa.



[facebook/fdsm.oficial](https://www.facebook.com/fdsm.oficial)



[instagram/fdsm_oficial](https://www.instagram.com/fdsm_oficial)



[youtube/fdsmoficial](https://www.youtube.com/fdsmoficial)



[twitter/fdsm_oficial](https://twitter.com/fdsm_oficial)

Análise dos dados

CXXXVIII Simpósio

Tema: Processo e Ideologia.

Responsável: Prof. Me. Luiz Tarcísio de Paiva Costa.

Expositores: Mestranda Nívea Andreza de Oliveira Costa e Acadêmico Bruno César Eufrazio.

Data: 01/09/2018

Horário: 09h

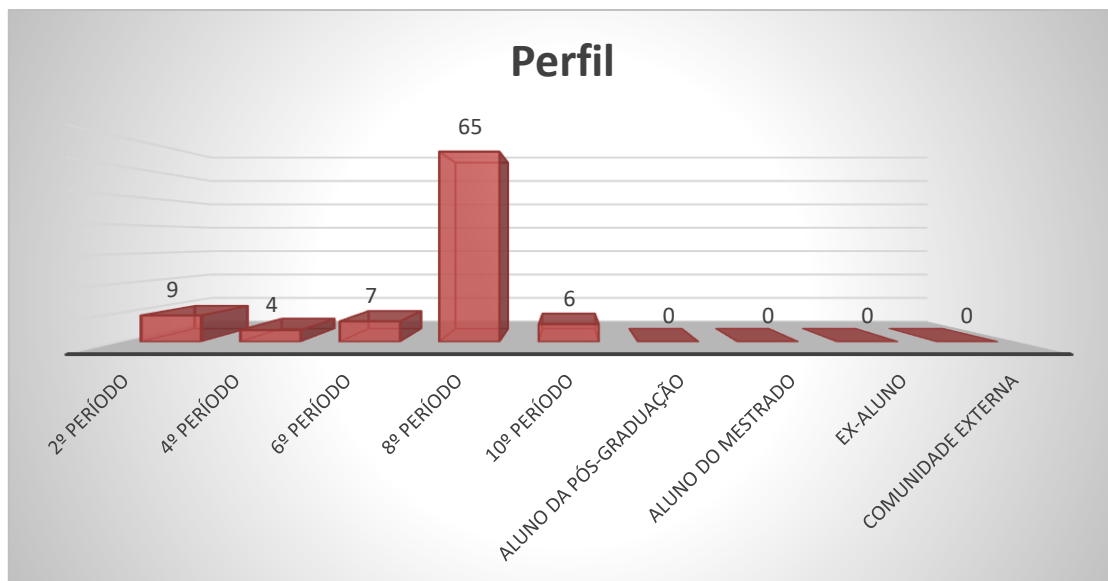
Local: Salão do Tribunal do Júri

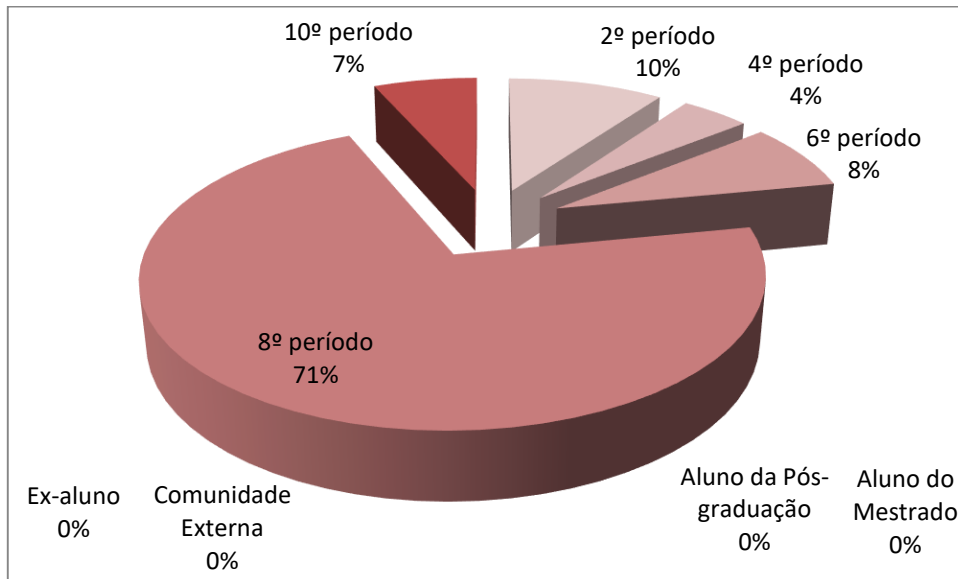
1. Setor responsável	Núcleo de Extensão
2. Setores de suporte	ASCOM e Logística.
3. Coleta de dados - formato	Formulário eletrônico, disponível no novo portal do aluno (http://portal.fdsm.edu.br/)
4. Divulgação dos resultados	www.fdsm.edu.br – link CPA
5. Meta	A soma das respostas “Muito satisfeito” e “Satisfeito” deve ser de no mínimo 70% do total de respostas.
6. Nº de formulários respondidos	91 pessoas responderam à enquete de 212 usuários filtrados (43% de participação).

Perguntas da Enquete

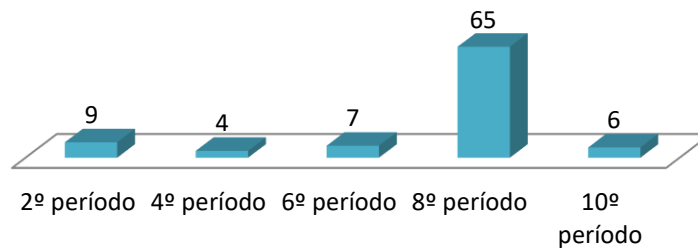
Qual é o seu perfil?

1. Aluno do 8º período da graduação (65 votos)	71,43%
2. Aluno do 2º período da graduação (9 votos)	9,89%
3. Aluno do 6º período da graduação (7 votos)	7,69%
4. Aluno do 10º período da graduação (6 votos)	6,59%
5. Aluno do 4º período da graduação (4 votos)	4,40%
6. Aluno do Mestrado (0 votos)	0,00%
7. Aluno da Especialização (0 votos)	0,00%
8. Comunidade Externa (0 votos)	0,00%
9. Ex-aluno (0 votos)	0,00%

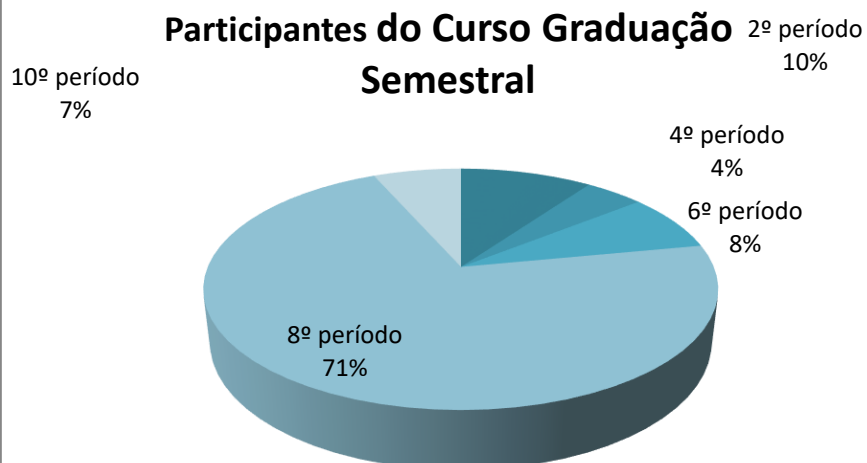




Participantes do Curso Graduação Semestral

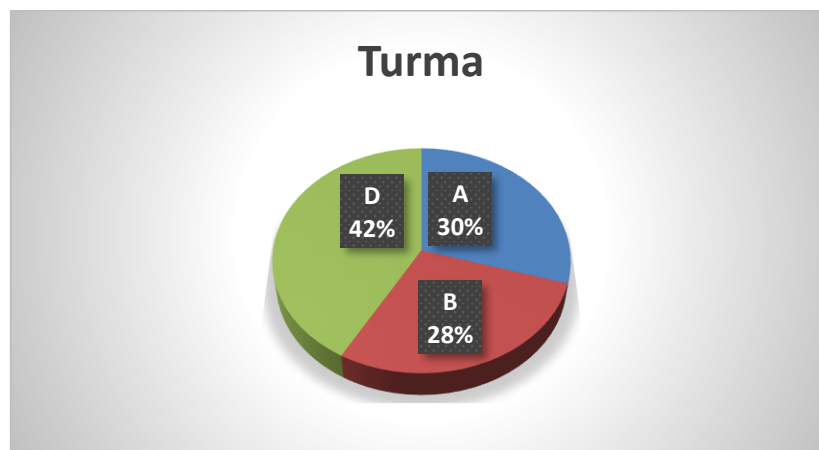
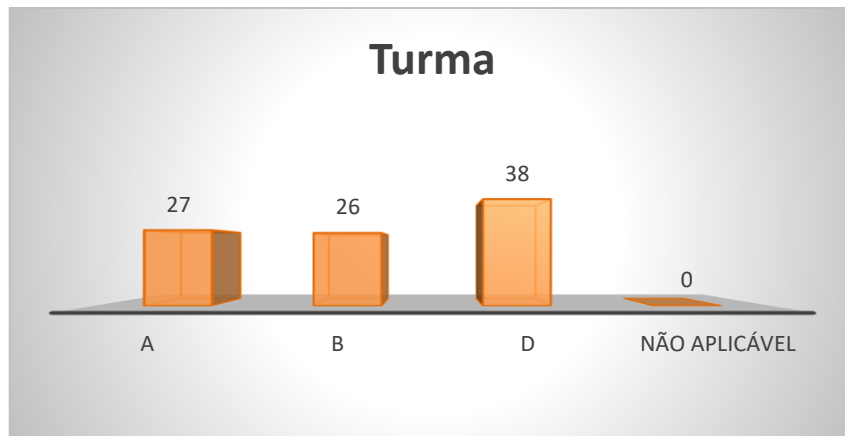


Participantes do Curso Graduação Semestral



Qual é a sua turma, se aluno da graduação?

1. D (38 votos)
41,76%
2. A (27 votos)
29,67%
3. B (26 votos)
28,57%
4. Não aplicável (se ex- aluno, comunidade externa, aluno da especialização ou aluno do mestrado)
(0 votos)
0,00%



Como você avalia a Organização (infraestrutura, som e duração)?

1. Muito satisfeito (57 votos)
62,64%
2. Satisfeito (31 votos)
34,07%
3. Parcialmente satisfeito (3 votos)
3,30%
4. Insatisfeito (0 votos)
0,00%



Legenda do gráfico acima:

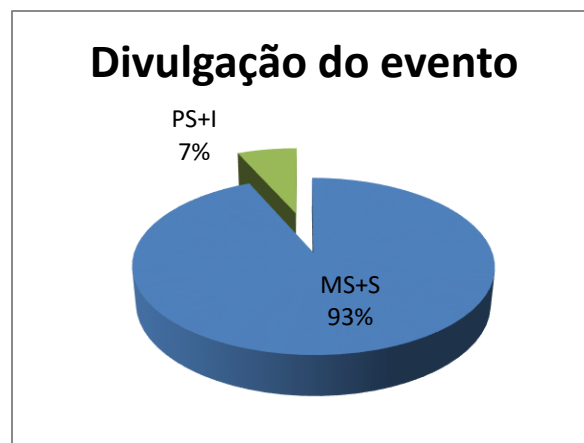
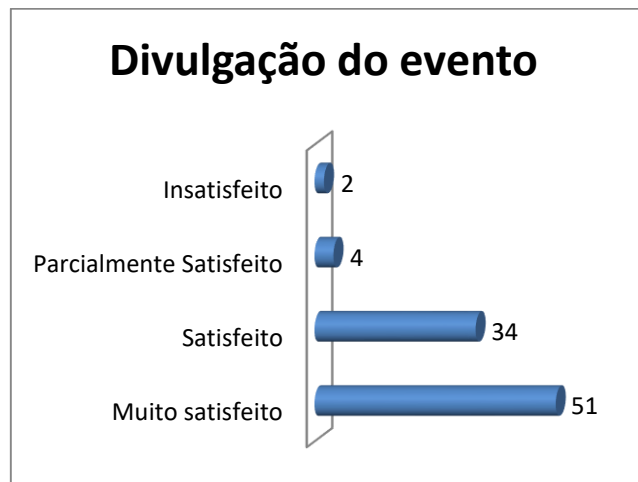
MS + S: Respostas Muito Satisfeito + Satisfeito

PS+I: Respostas Parcialmente Satisfeito + Insatisfeito

A soma das respostas “Muito satisfeito” e “Satisfeito” foi de 97% do total de respostas.

Como você avalia a Divulgação do evento ocorrido?

1. Muito satisfeito (51 votos)
56,04%
2. Satisfeito (34 votos)
37,36%
3. Parcialmente satisfeito (4 votos)
4,40%
4. Insatisfeito (2 votos)
2,20%



Legenda do gráfico acima:

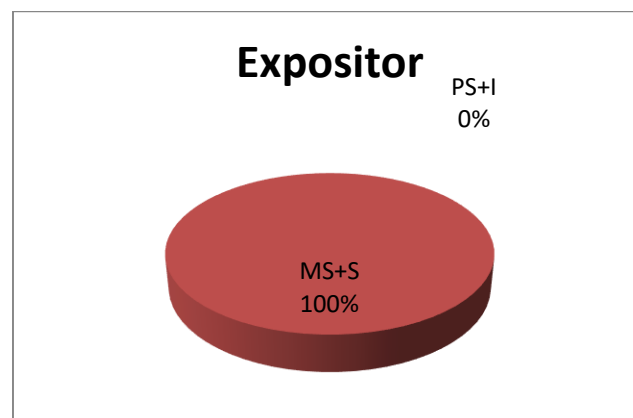
MS + S: Respostas Muito Satisfeito + Satisfeito

PS+I: Respostas Parcialmente Satisfeito + Insatisfeito

A soma das respostas “Muito satisfeito” e “Satisfeito” foi de 93% do total de respostas.

Como você avalia o Expositor (capacidade de transmitir conhecimento, esclarecimento de dúvidas, fidelidade ao tema)?

1. Muito satisfeito (59 votos)
64,84%
2. Satisfeito (32 votos)
35,16%
3. Parcialmente satisfeito (0 votos)
0,00%
4. Insatisfeito (0 votos)
0,00%



Legenda do gráfico acima:



MS + S: Respostas Muito Satisfeito + Satisfeito

PS+I: Respostas Parcialmente Satisfeito + Insatisfeito

A soma das respostas “Muito satisfeito” e “Satisfeito” foi de **100%** do total de respostas.

Como você avalia a Atividade Acadêmica (tema e formato)?

1. Muito satisfeito (59 votos)
64,84%
2. Satisfeito (32 votos)
35,16%
3. Parcialmente satisfeito (0 votos)
0,00%
4. Insatisfeito (0 votos)
0,00%



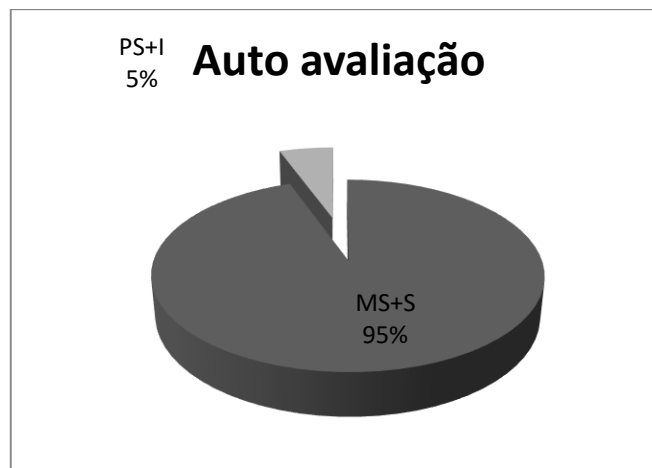


Legenda do gráfico acima:

MS + S: Respostas Muito Satisfeito + Satisfeito

PS+I: Respostas Parcialmente Satisfeito + Insatisfeito

A soma das respostas “Muito satisfeito” e “Satisfeito” foi de **100%** do total de respostas.

Qual é a sua auto avaliação (conhecimento adquirido, atendimento das expectativas)?



Legenda do gráfico acima:

MS + S: Respostas Muito Satisfeito + Satisfeito

PS+I: Respostas Parcialmente Satisfeito + Insatisfeito

A soma das respostas “Muito satisfeito” e “Satisfeito” foi de 95% do total de respostas.

Conclusão: a meta estipulada foi atingida para todos os itens avaliados.

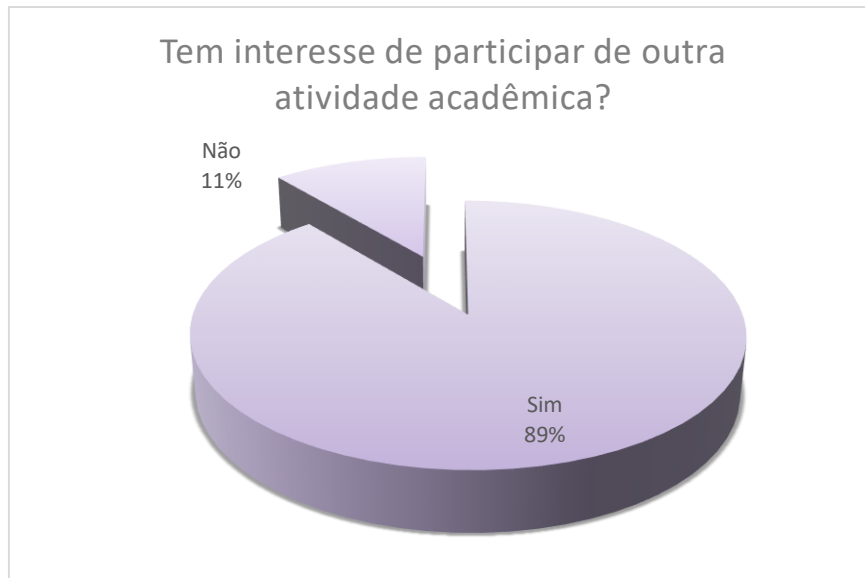
Tem interesse de participar de outra atividade acadêmica?

1. Sim (81 votos)

89,01%

2. Não (10 votos)

10,99%



Nota: Em publicações de pesquisas, as respostas descritivas são excluídas para preservar a identidade dos participantes.