

## Pesquisa de Satisfação



### ATIVIDADE ACADÊMICA

#### PALESTRA

# A CIÊNCIA E A PUNIÇÃO: AS ESCOLAS PENAIS E FACES DO CRIME.

#### RESPONSÁVEL

Grupo de Pesquisa “História e Formação do Estado  
de Direito – Constitucionalismo e Relações de Direito Público”  
Prof. Dr. Eduardo Henrique Lopes Figueiredo.

#### PALESTRANTE

Prof. Dr. Eduardo Henrique Lopes Figueiredo.

#### INFORMAÇÕES

Data: 24/08/2018 • Local: Salão do Júri • Horário: 17h  
35 3449-8125 / [extensao@fdsm.edu.br](mailto:extensao@fdsm.edu.br)  
Inscrições pelo site: [www.fds.edu.br](http://www.fds.edu.br)

Carga Horária: 05 horas.

Controle de Presença: Leitura da carteirinha no final do evento para cômputo das horas de Atividades Complementares.  
Público alvo: Alunos da graduação, extensão, pós-graduação, mestrado, egressos e comunidade externa.



[facebook/fdsm.oficial](https://www.facebook.com/fdsm.oficial)



[instagram/fdsm\\_oficial](https://www.instagram.com/fdsm_oficial)



[youtube/fdsocial](https://www.youtube.com/fdsocial)



[twitter/fdsm\\_oficial](https://twitter.com/fdsm_oficial)

**Análise dos dados**

Palestra

Tema: A Ciência e a Punição: as escolas penais e faces do crime.

Responsável: Grupo de Pesquisa História e Formação do Estado de Direito – Prof. Dr. Eduardo Henrique Lopes Figueiredo.

Palestrante: Prof. Dr. Eduardo Henrique Lopes Figueiredo.

Data: 24/08/2018

Horário: 17h

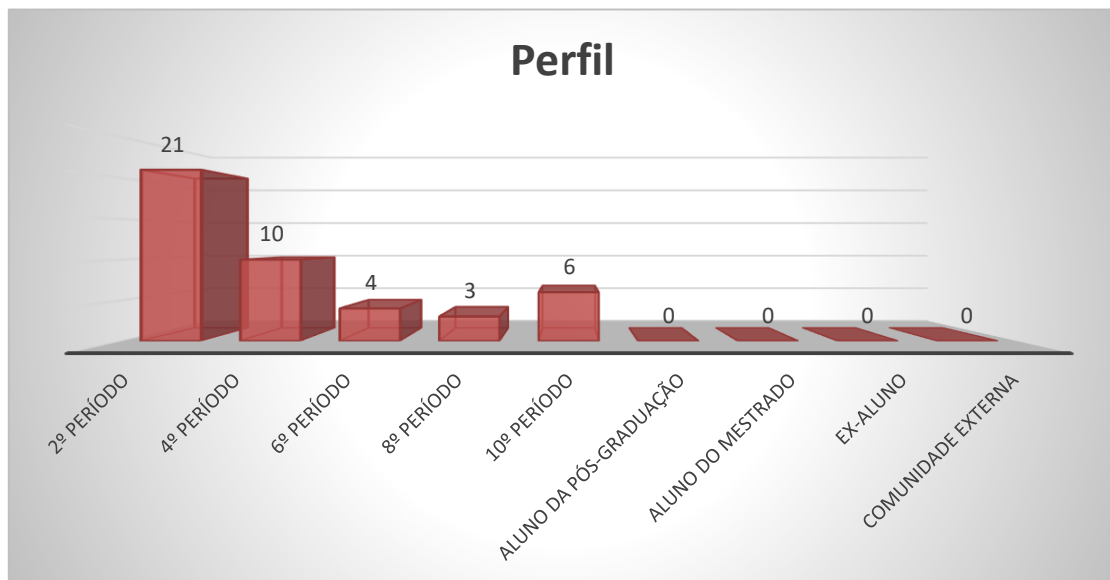
Local: Salão do Tribunal do Júri

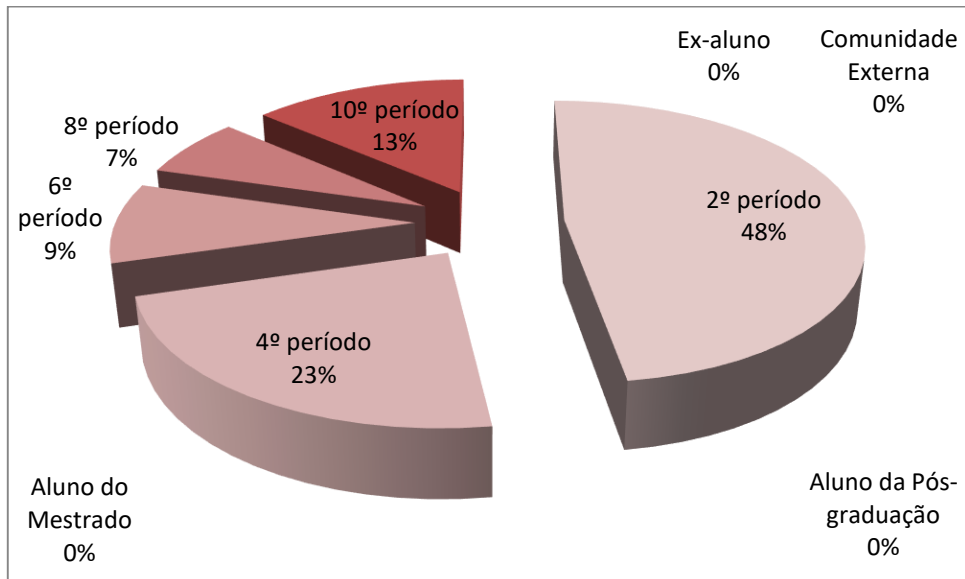
|                                  |                                                                                                                                   |
|----------------------------------|-----------------------------------------------------------------------------------------------------------------------------------|
| 1. Setor responsável             | Núcleo de Extensão                                                                                                                |
| 2. Setores de suporte            | ASCOM e Logística.                                                                                                                |
| 3. Coleta de dados - formato     | Formulário eletrônico, disponível no novo portal do aluno ( <a href="http://portal.fdsm.edu.br/">http://portal.fdsm.edu.br/</a> ) |
| 4. Divulgação dos resultados     | <a href="http://www.fdsm.edu.br">www.fdsm.edu.br</a> – link CPA                                                                   |
| 5. Meta                          | A soma das respostas “Muito satisfeito” e “Satisfeito” deve ser de no mínimo 70% do total de respostas.                           |
| 6. Nº de formulários respondidos | 44 pessoas responderam à enquete de 70 usuários filtrados (63% de participação).                                                  |

## Perguntas da Enquete

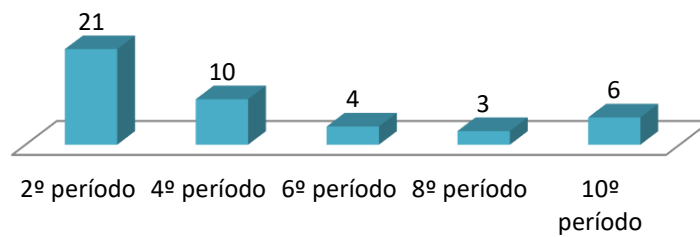
### Qual é o seu perfil?

|                                                |        |
|------------------------------------------------|--------|
| 1. Aluno do 2º período da graduação (21 votos) | 47,73% |
| 2. Aluno do 4º período da graduação (10 votos) | 22,73% |
| 3. Aluno do 10º período da graduação (6 votos) | 13,64% |
| 4. Aluno do 6º período da graduação (4 votos)  | 9,09%  |
| 5. Aluno do 8º período da graduação (3 votos)  | 6,82%  |
| 6. Aluno do Mestrado (0 votos)                 | 0,00%  |
| 7. Aluno da Especialização (0 votos)           | 0,00%  |
| 8. Comunidade Externa (0 votos)                | 0,00%  |
| 9. Ex-aluno (0 votos)                          | 0,00%  |

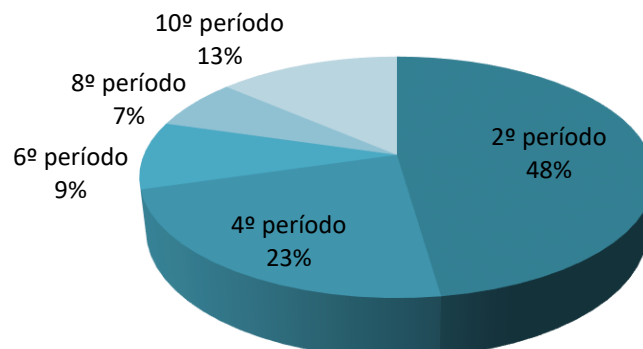




### Participantes do Curso Graduação Semestral

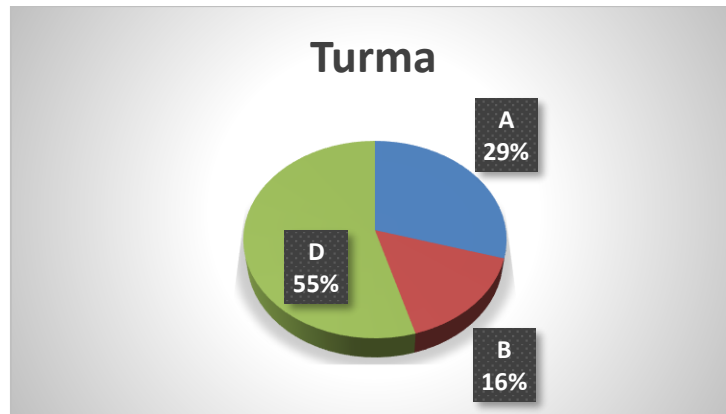
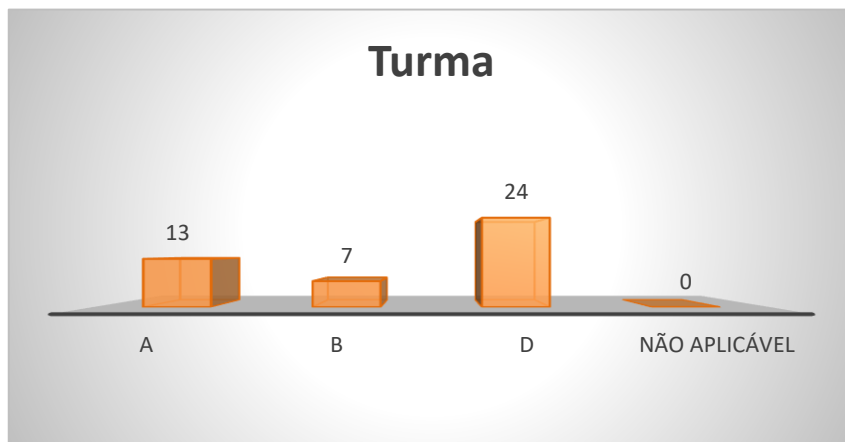


### Participantes do Curso Graduação Semestral



### Qual é a sua turma, se aluno da graduação?

- 1. D (24 votos)  
**54,55%**
- 2. A (13 votos)  
**29,55%**
- 3. B (7 votos)  
**15,91%**
- 4. Não aplicável (se ex- aluno, comunidade externa, aluno da especialização ou aluno do mestrado)  
(0 votos)  
**0,00%**



### Como você avalia a Organização (infraestrutura, som e duração)?

1. Muito satisfeito (25 votos)

56,82%

2. Satisfeito (15 votos)

34,09%

3. Parcialmente satisfeito (4 votos)

9,09%

4. Insatisfeito (0 votos)

0,00%



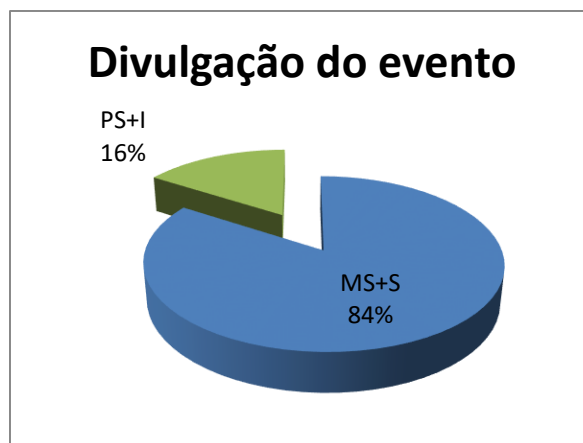

Legenda do gráfico acima:

MS + S: Respostas Muito Satisfeito + Satisfeito

PS+I: Respostas Parcialmente Satisfeito + Insatisfeito

A soma das respostas “Muito satisfeito” e “Satisfeito” foi de **91%** do total de respostas.

### Como você avalia a Divulgação do evento ocorrido?



Legenda do gráfico acima:

MS + S: Respostas Muito Satisfeito + Satisfeito

PS+I: Respostas Parcialmente Satisfeito + Insatisfeito

A soma das respostas “Muito satisfeito” e “Satisfeito” foi de **84%** do total de respostas.

Como você avalia o Expositor (capacidade de transmitir conhecimento, esclarecimento de dúvidas, fidelidade ao tema)?

1. Muito satisfeito (26 votos)

59,09%

2. Satisfeito (12 votos)

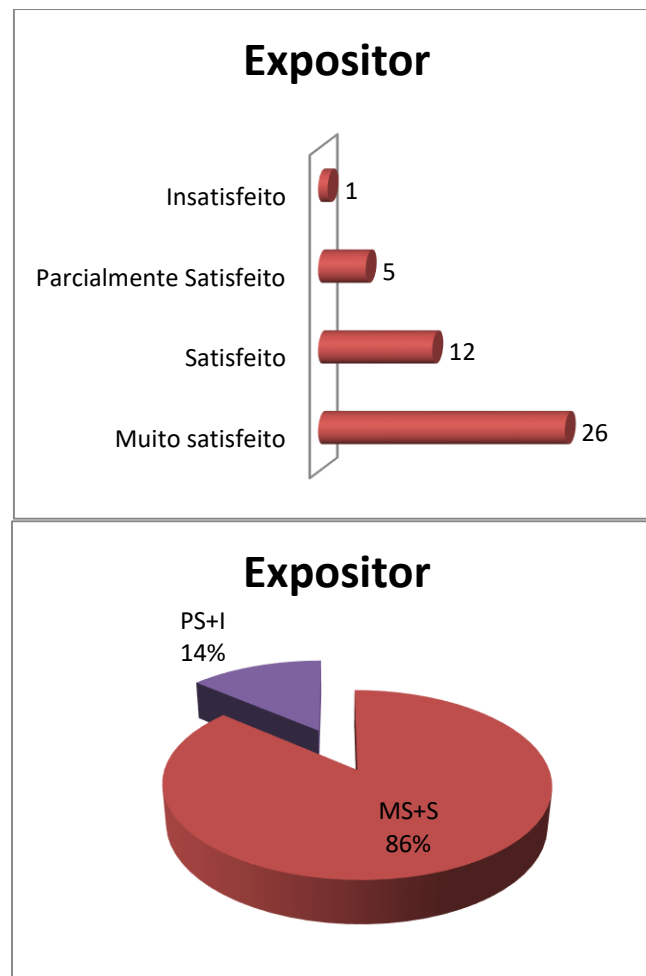
27,27%

3. Parcialmente satisfeito (5 votos)

11,36%

4. Insatisfeito (1 votos)

2,27%



Legenda do gráfico acima:

MS + S: Respostas Muito Satisfeito + Satisfeito

PS+I: Respostas Parcialmente Satisfeito + Insatisfeito

A soma das respostas “Muito satisfeito” e “Satisfeito” foi de **86%** do total de respostas.



### Como você avalia a Atividade Acadêmica (tema e formato)?

1. Muito satisfeito (26 votos)

59,09%

2. Satisfeito (15 votos)

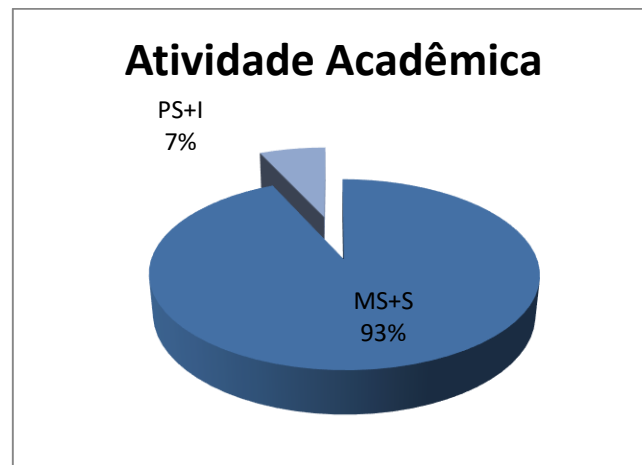

34,09%

3. Parcialmente satisfeito (2 votos)

4,55%

4. Insatisfeito (1 votos)

2,27%



Legenda do gráfico acima:

MS + S: Respostas Muito Satisfeito + Satisfeito

PS+I: Respostas Parcialmente Satisfeito + Insatisfeito

A soma das respostas “Muito satisfeito” e “Satisfeito” foi de **93%** do total de respostas.

Qual é a sua auto avaliação (conhecimento adquirido, atendimento das expectativas)?

1. Muito satisfeito (25 votos)

56,82%

2. Satisfeito (10 votos)



22,73%

3. Parcialmente satisfeito (7 votos)

15,91%

4. Insatisfeito (2 votos)

4,55%



Legenda do gráfico acima:

MS + S: Respostas Muito Satisfeito + Satisfeito

PS+I: Respostas Parcialmente Satisfeito + Insatisfeito

A soma das respostas “Muito satisfeito” e “Satisfeito” foi de **80%** do total de respostas.

**Conclusão: a meta estipulada foi atingida para todos os itens avaliados.**

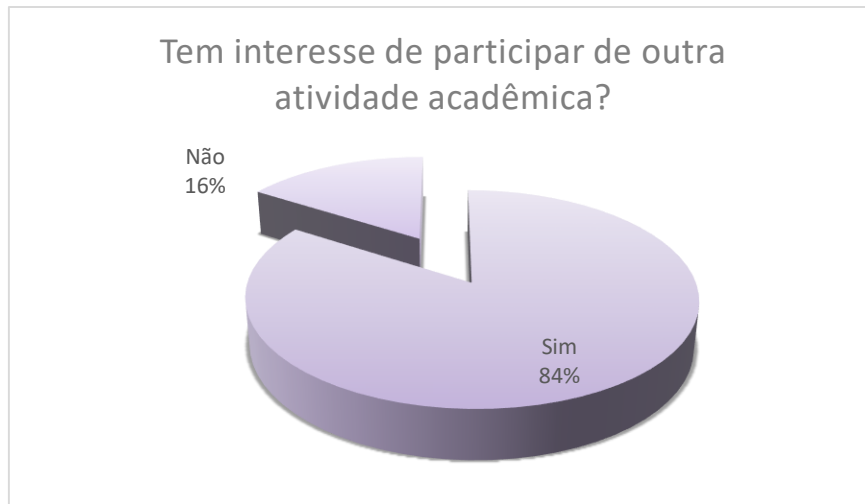
### Tem interesse de participar de outra atividade acadêmica?

1. Sim (37 votos)

84,09%

2. Não (7 votos)

15,91%



**Nota:** Em publicações de pesquisas, as respostas descritivas são excluídas para preservar a identidade dos participantes.