


## Pesquisa de Satisfação



### LANÇAMENTO DE LIVRO

# AS TRANÇAS DE LILITH: FEMINISMO, DIREITO E DEMOCRACIA

Realização: Núcleo de Extensão e PPGD.

### PROFESSORES RESPONSÁVEIS

Ma. Ana Carolina de Faria Silvestre  
e Dr. Rafael Lazzarotto Simioni.

### EXPOSITOR

Ma. Ana Paula Lemes de Souza

### INFORMAÇÕES

Data: 31/08/2018 • Local: Salão do Júri • Horário: 17h30  
Núcleo de Extensão - 35 3449-8125 / [extensao@fdsm.edu.br](mailto:extensao@fdsm.edu.br)  
Inscrições pelo site: [www.fds.edu.br](http://www.fds.edu.br)

Duração: 02h aproximadamente | Carga Horária: 05 horas.

Controle de Presença: Leitura da carteirinha no final do evento para cômputo das horas de Atividades Complementares.  
Público alvo: Alunos da graduação, extensão, pós-graduação, mestrado, egressos e comunidade externa.



[facebook/fdsm.official](https://www.facebook.com/fdsm.official)



[instagram/fdsm\\_oficial](https://www.instagram.com/fdsm_oficial)



[youtube/fdsocial](https://www.youtube.com/fdsocial)



[twitter/fdsm\\_oficial](https://twitter.com/fdsm_oficial)

**Análise dos dados**

Lançamento de Livro

Tema: As Tranças de Lilith: feminismo, direito e democracia.

Responsáveis: Professores Ma. Ana Carolina de Faria Silvestre e Dr. Rafael Lazzarotto Simioni.

Palestrante: Ma. Ana Paula Lemes de Souza.

Data: 31/08/2018

Horário: 17h30

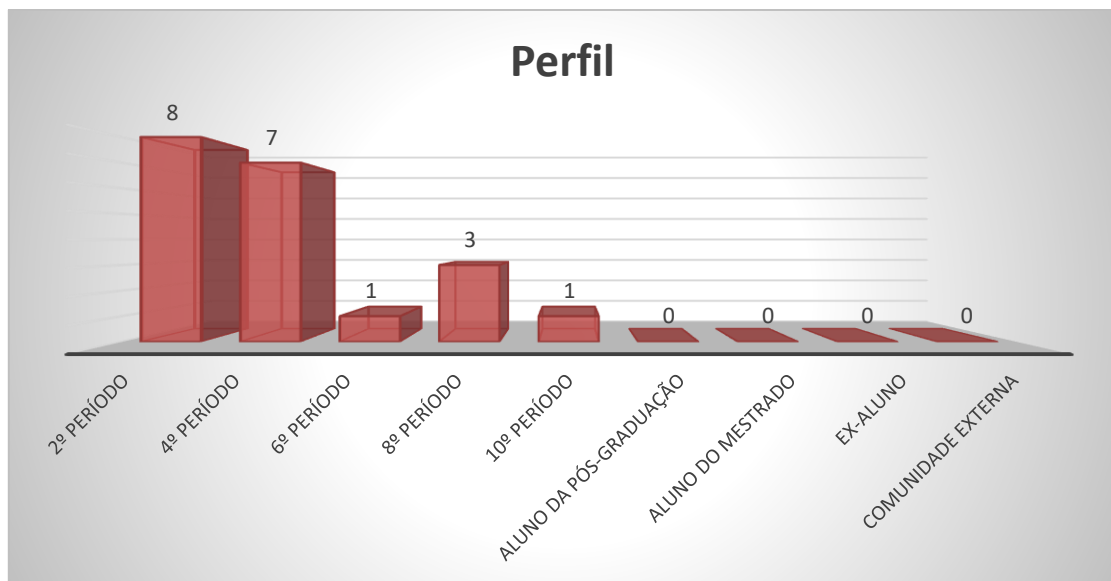
Local: Salão do Tribunal do Júri

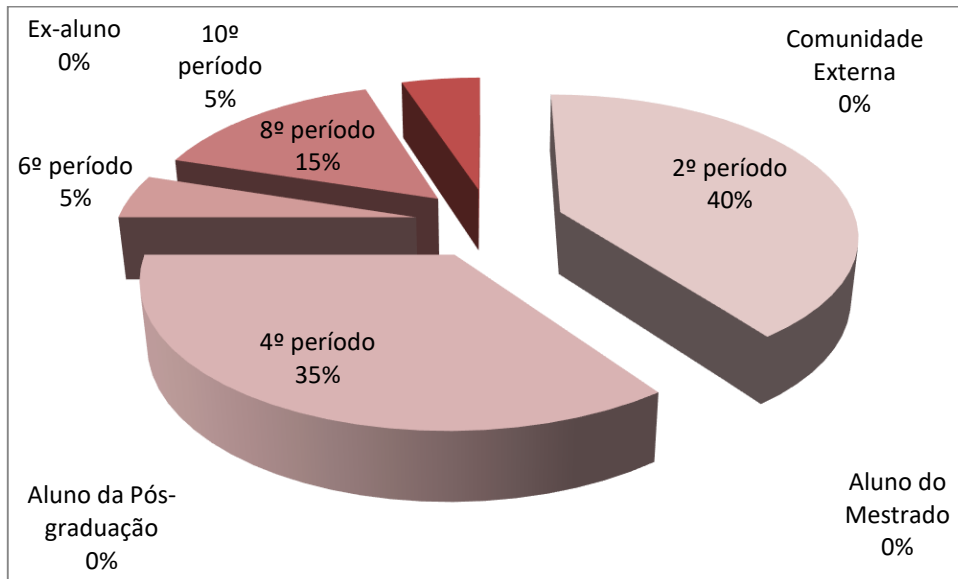
1. Setor responsável	Núcleo de Extensão
2. Setores de suporte	ASCOM e Logística.
3. Coleta de dados - formato	Formulário eletrônico, disponível no novo portal do aluno ( <a href="http://portal.fdsm.edu.br/">http://portal.fdsm.edu.br/</a> )
4. Divulgação dos resultados	<a href="http://www.fdsm.edu.br">www.fdsm.edu.br</a> – link CPA
5. Meta	A soma das respostas “Muito satisfeito” e “Satisfeito” deve ser de no mínimo 70% do total de respostas.
6. Nº de formulários respondidos	20 pessoas responderam à enquete de 46 usuários filtrados (43% de participação).

## Perguntas da Enquete

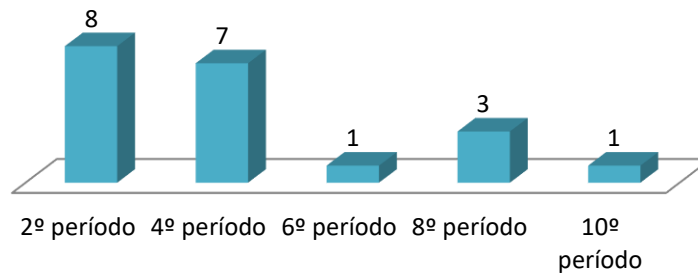
### Qual é o seu perfil?

1. Aluno do 2º período da graduação (8 votos)	40,00%
2. Aluno do 4º período da graduação (7 votos)	35,00%
3. Aluno do 8º período da graduação (3 votos)	15,00%
4. Aluno do 10º período da graduação (1 votos)	5,00%
5. Aluno do 6º período da graduação (1 votos)	5,00%
6. Aluno do Mestrado (0 votos)	0,00%
7. Aluno da Especialização (0 votos)	0,00%
8. Comunidade Externa (0 votos)	0,00%
9. Ex-aluno (0 votos)	0,00%

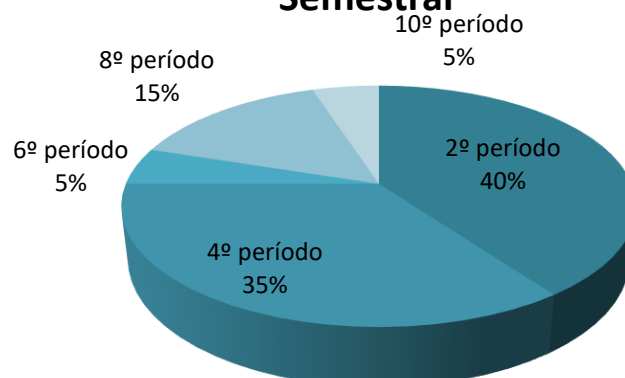




### Participantes do Curso Graduação Semestral

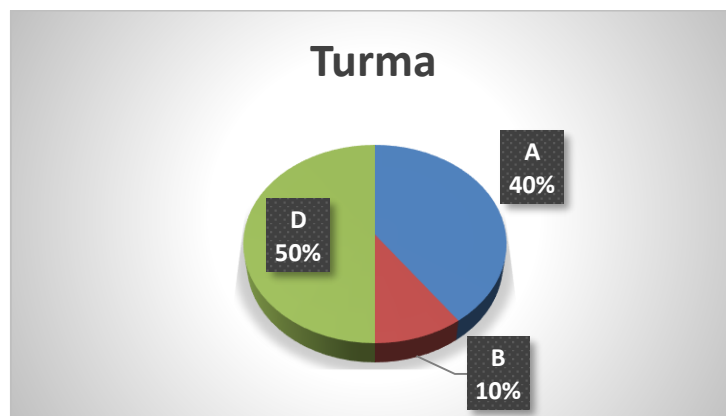
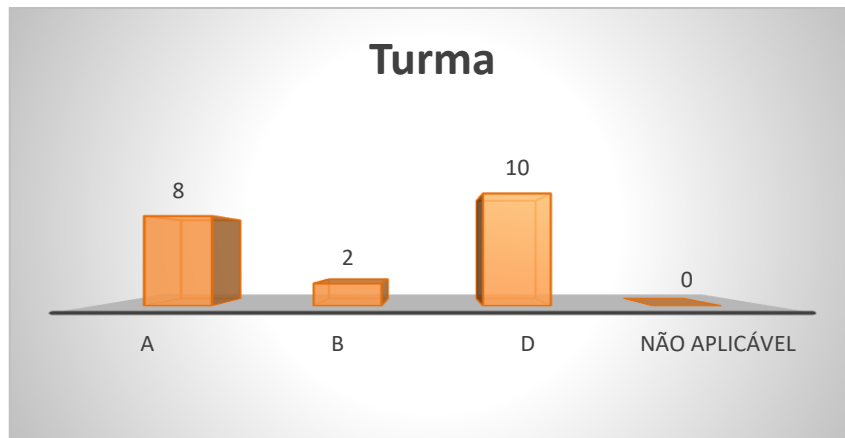


### Participantes do Curso Graduação Semestral




### Qual é a sua turma, se aluno da graduação?

1. D (10 votos)  
50,00%
2. A (8 votos)  
40,00%
3. B (2 votos)  
10,00%
4. Não aplicável (se ex- aluno, comunidade externa, aluno da especialização ou aluno do mestrado)  
(0 votos)  
0,00%



### Como você avalia a Organização (infraestrutura, som e duração)?



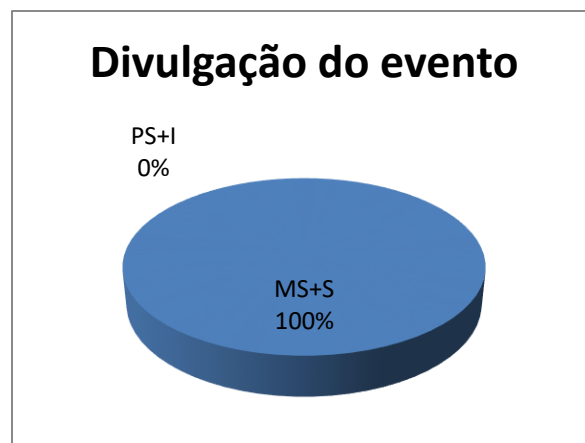


Legenda do gráfico acima:

MS + S: Respostas Muito Satisfeito + Satisfeito

PS+I: Respostas Parcialmente Satisfeito + Insatisfeito

A soma das respostas “Muito satisfeito” e “Satisfeito” foi de **100%** do total de respostas.

### Como você avalia a Divulgação do evento ocorrido?



Legenda do gráfico acima:

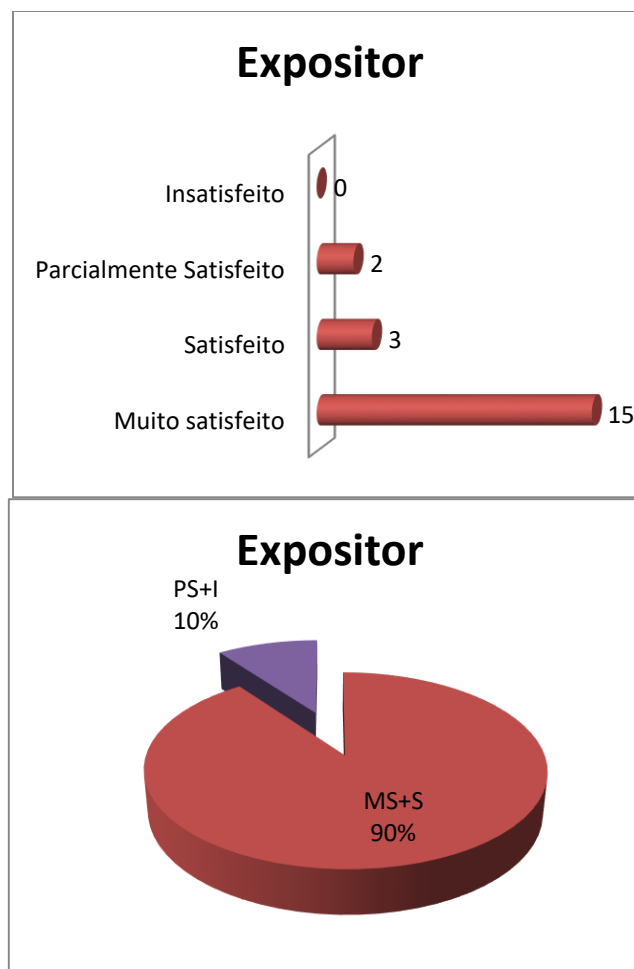
MS + S: Respostas Muito Satisfeito + Satisfeito

PS+I: Respostas Parcialmente Satisfeito + Insatisfeito

A soma das respostas “Muito satisfeito” e “Satisfeito” foi de **100%** do total de respostas.

Como você avalia o Expositor (capacidade de transmitir conhecimento, esclarecimento de dúvidas, fidelidade ao tema)?

1. Muito satisfeito (15 votos)	75,00%
2. Satisfeito (3 votos)	15,00%
3. Parcialmente satisfeito (2 votos)	10,00%
4. Insatisfeito (0 votos)	0,00%



Legenda do gráfico acima:

MS + S: Respostas Muito Satisfeito + Satisfeito

PS+I: Respostas Parcialmente Satisfeito + Insatisfeito

A soma das respostas “Muito satisfeito” e “Satisfeito” foi de **90%** do total de respostas.



### Como você avalia a Atividade Acadêmica (tema e formato)?

1. Muito satisfeito (15 votos)

75,00%

2. Satisfeito (5 votos)



25,00%

3. Parcialmente satisfeito (0 votos)

0,00%

4. Insatisfeito (0 votos)

0,00%



Legenda do gráfico acima:

MS + S: Respostas Muito Satisfeito + Satisfeito

PS+I: Respostas Parcialmente Satisfeito + Insatisfeito

A soma das respostas “Muito satisfeito” e “Satisfeito” foi de **100%** do total de respostas.

Qual é a sua auto avaliação (conhecimento adquirido, atendimento das expectativas)?

1. Muito satisfeito (15 votos)

75,00%

2. Satisfeito (2 votos)



10,00%

3. Parcialmente satisfeito (2 votos)

10,00%

4. Insatisfeito (1 votos)

5,00%



Legenda do gráfico acima:

MS + S: Respostas Muito Satisfeito + Satisfeito

PS+I: Respostas Parcialmente Satisfeito + Insatisfeito

A soma das respostas “Muito satisfeito” e “Satisfeito” foi de **85%** do total de respostas.

**Conclusão: a meta estipulada foi atingida para todos os itens avaliados.**

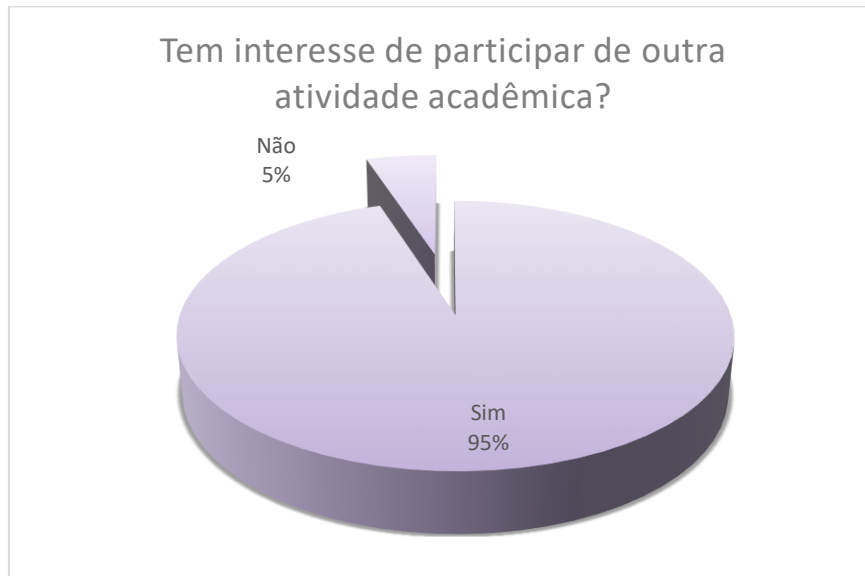
### Tem interesse de participar de outra atividade acadêmica?

1. Sim (19 votos)

95,00%

2. Não (1 votos)

5,00%



**Nota:** Em publicações de pesquisas, as respostas descritivas são excluídas para preservar a identidade dos participantes.