

## Pesquisa de Satisfação



### ATIVIDADE ACADÊMICA

# CXXXVII SIMPÓSIO PROCESSO E EMOÇÃO: UMA ANÁLISE CRÍTICA DAS DECISÕES JUDICIAIS.

## RESPONSÁVEL

Professora Ma. Renata Nascimento Gomes Schuwart

## EXPOSITORES

Professora Ma. Ana Carolina de Faria Silvestre e  
Ma. Renata Nascimento Gomes Schuwart.

## INFORMAÇÕES

Data: 18/08/2018 • Local: Salão do Júri • Horário: 9h30  
Núcleo de Extensão – 35 3449-8125 / [extensao@fdsm.edu.br](mailto:extensao@fdsm.edu.br)  
Inscrições pelo site: [www.fds.edu.br](http://www.fds.edu.br)

Carga Horária: 05 horas.

Controle de Presença: Leitura da carteirinha no final do evento para cômputo das horas de Atividades Complementares.  
Público alvo: Alunos da graduação, extensão, pós-graduação, mestrado, egressos e comunidade externa.



[facebook/fdsm.oficial](https://www.facebook.com/fdsm.oficial)



[instagram/fdsm\\_oficial](https://www.instagram.com/fdsm_oficial)



[youtube/fdsocial](https://www.youtube.com/fdsocial)



[twitter/fdsm\\_oficial](https://twitter.com/fdsm_oficial)

### Análise dos dados

CXXXVII Simpósio

Tema: Processo e Emoção: uma análise crítica das decisões judiciais.

Responsável: Prof. Ma. Renata Nascimento Gomes Schuwart.

Expositoras: Professoras Ma. Ana Carolina de Faria Silvestre e Ma. Renata Nascimento Gomes Schuwart.

Data: 18/8/2018

Horário: 09h30

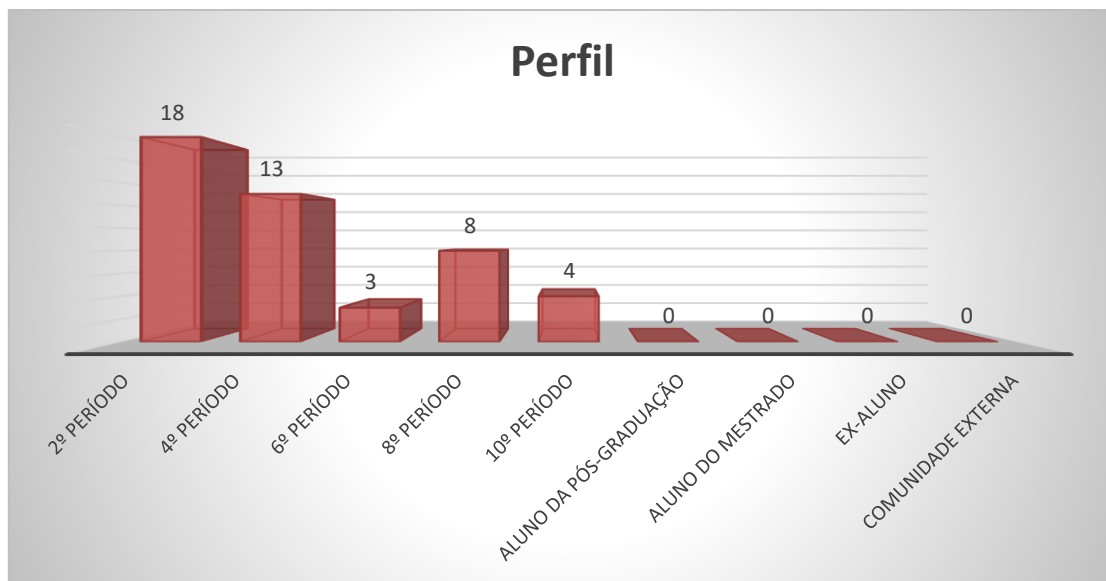
Local: Salão do Tribunal do Júri

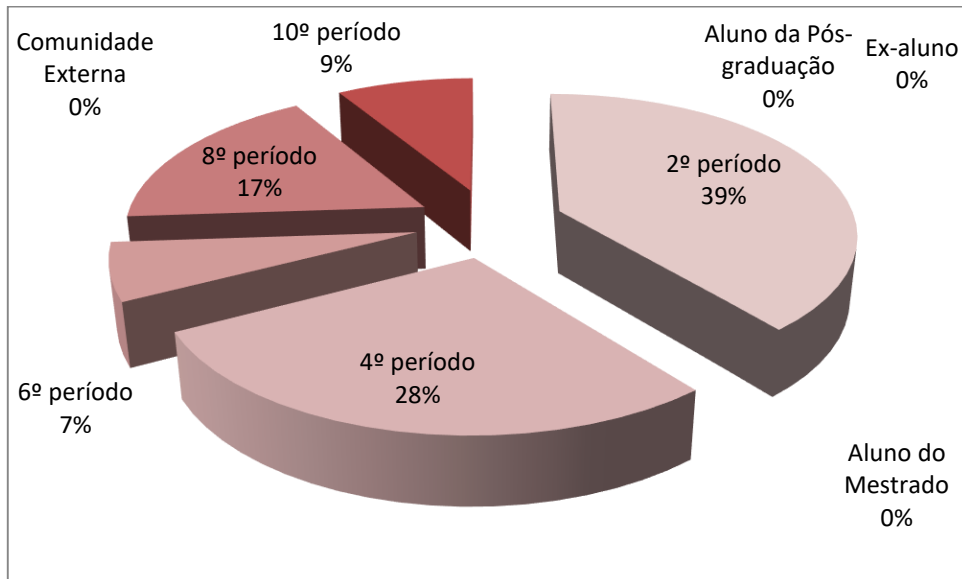
1. Setor responsável	Núcleo de Extensão
2. Setores de suporte	ASCOM e Logística.
3. Coleta de dados - formato	Formulário eletrônico, disponível no novo portal do aluno ( <a href="http://portal.fdsm.edu.br/">http://portal.fdsm.edu.br/</a> )
4. Divulgação dos resultados	<a href="http://www.fdsm.edu.br">www.fdsm.edu.br</a> – link CPA
5. Meta	A soma das respostas “Muito satisfeito” e “Satisfeito” deve ser de no mínimo 70% do total de respostas.
6. Nº de formulários respondidos	46 pessoas responderam à enquete de 68 usuários filtrados (68% de participação).

## Perguntas da Enquete

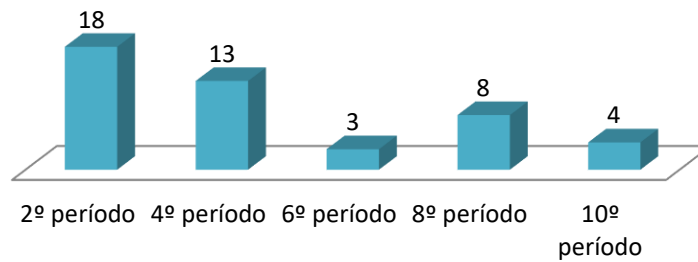
### Qual é o seu perfil?

1. Aluno do 2º período da graduação (18 votos)	39,13%
2. Aluno do 4º período da graduação (13 votos)	28,26%
3. Aluno do 8º período da graduação (8 votos)	17,39%
4. Aluno do 10º período da graduação (4 votos)	8,70%
5. Aluno do 6º período da graduação (3 votos)	6,52%
6. Aluno do Mestrado (0 votos)	0,00%
7. Aluno da Especialização (0 votos)	0,00%
8. Comunidade Externa (0 votos)	0,00%
9. Ex-aluno (0 votos)	0,00%

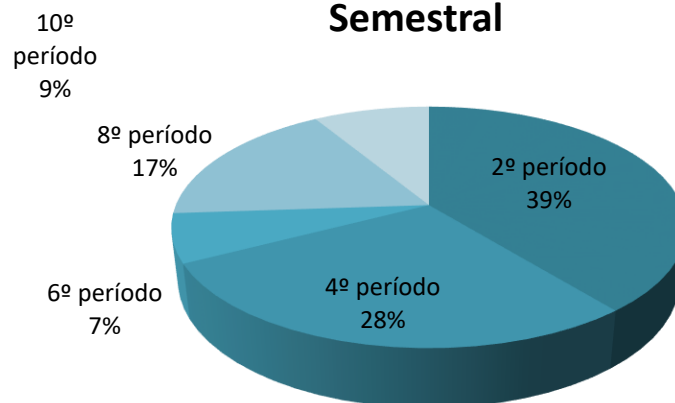




### Participantes do Curso Graduação Semestral

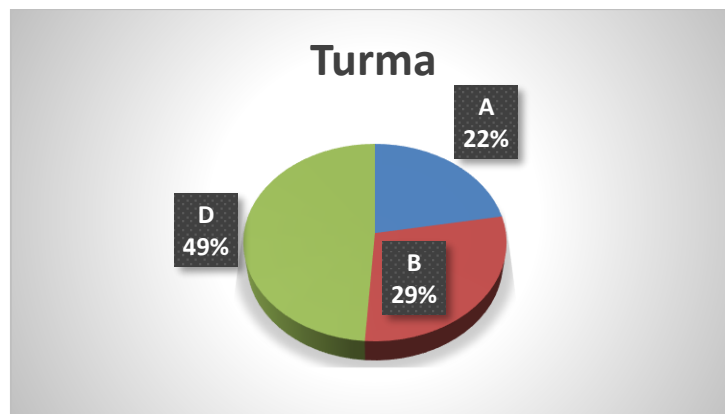
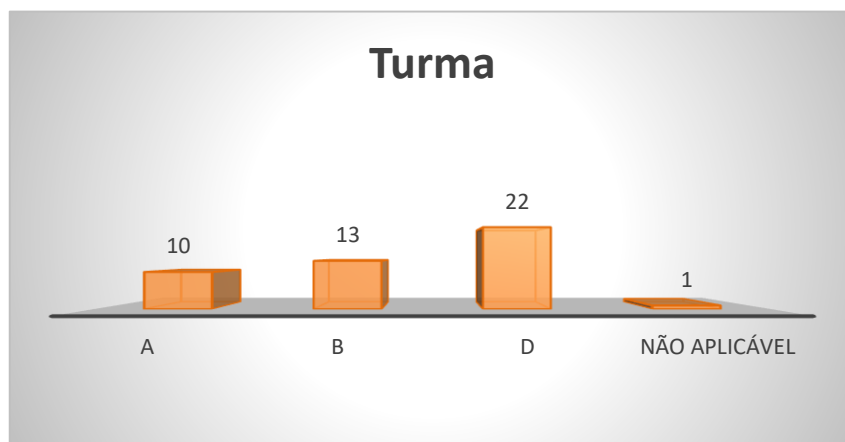


### Participantes do Curso Graduação Semestral



### Qual é a sua turma, se aluno da graduação?

1. D (22 votos)  
47,83%
2. B (13 votos)  
28,26%
3. A (10 votos)  
21,74%
4. Não aplicável (se ex- aluno, comunidade externa, aluno da especialização ou aluno do mestrado) (1 votos)\*  
2,17%



\*Um participante selecionou a opção “não aplicável” nesta questão, embora na primeira pergunta “qual é o seu perfil?” foram selecionados apenas alunos da graduação. Na lista de presença há um participante do 10ºB-DIR-2014/1, o que provavelmente possa justificar a escolha.

**Como você avalia a Organização (infraestrutura, som e duração)?**

1. Muito satisfeito (29 votos)

63,04%

2. Satisfeito (16 votos)

34,78%

3. Parcialmente satisfeito (1 votos)

2,17%

4. Insatisfeito (0 votos)

0,00%




Legenda do gráfico acima:

MS + S: Respostas Muito Satisfeito + Satisfeito

PS+I: Respostas Parcialmente Satisfeito + Insatisfeito

A soma das respostas “Muito satisfeito” e “Satisfeito” foi de **98%** do total de respostas.

### Como você avalia a Divulgação do evento ocorrido?



Legenda do gráfico acima:

MS + S: Respostas Muito Satisfeito + Satisfeito

PS+I: Respostas Parcialmente Satisfeito + Insatisfeito

A soma das respostas “Muito satisfeito” e “Satisfeito” foi de **98%** do total de respostas.

Como você avalia o Expositor (capacidade de transmitir conhecimento, esclarecimento de dúvidas, fidelidade ao tema)?

1. Muito satisfeito (29 votos)

63,04%

2. Satisfeito (16 votos)

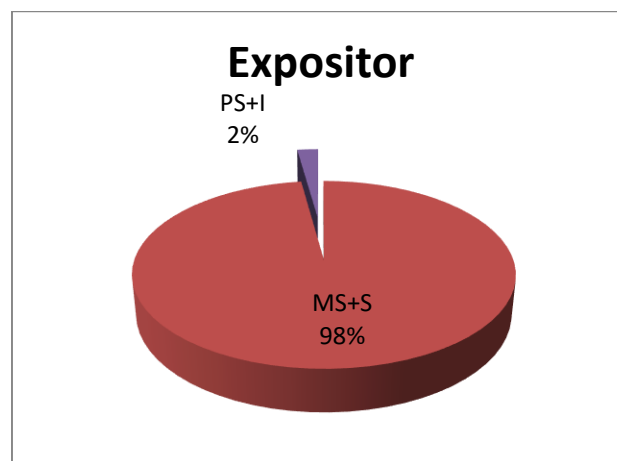
34,78%

3. Parcialmente satisfeito (1 votos)

2,17%

4. Insatisfeito (0 votos)

0,00%



Legenda do gráfico acima:

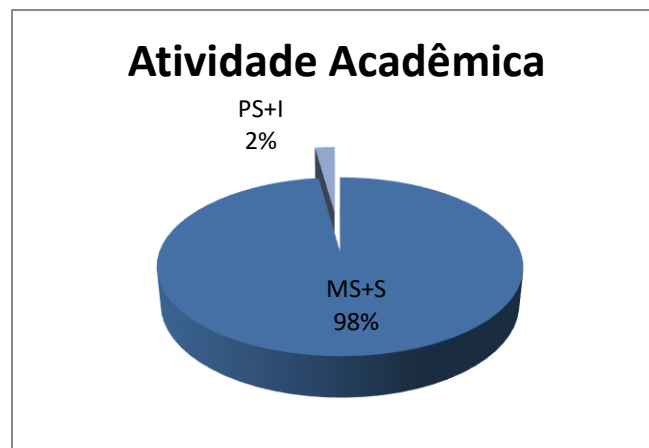


MS + S: Respostas Muito Satisfeito + Satisfeito

PS+I: Respostas Parcialmente Satisfeito + Insatisfeito

A soma das respostas “Muito satisfeito” e “Satisfeito” foi de **98%** do total de respostas.



### Como você avalia a Atividade Acadêmica (tema e formato)?



Legenda do gráfico acima:

MS + S: Respostas Muito Satisfeito + Satisfeito

PS+I: Respostas Parcialmente Satisfeito + Insatisfeito

A soma das respostas “Muito satisfeito” e “Satisfeito” foi de **98%** do total de respostas.

### Qual é a sua auto avaliação (conhecimento adquirido, atendimento das expectativas)?

1. Muito satisfeito (27 votos)

58,70%

2. Satisfeito (17 votos)



36,96%

3. Parcialmente satisfeito (1 votos)

2,17%

4. Insatisfeito (1 votos)

2,17%



Legenda do gráfico acima:

MS + S: Respostas Muito Satisfeito + Satisfeito

PS+I: Respostas Parcialmente Satisfeito + Insatisfeito

A soma das respostas “Muito satisfeito” e “Satisfeito” foi de **96%** do total de respostas.

**Conclusão: a meta estipulada foi atingida para todos os itens avaliados.**

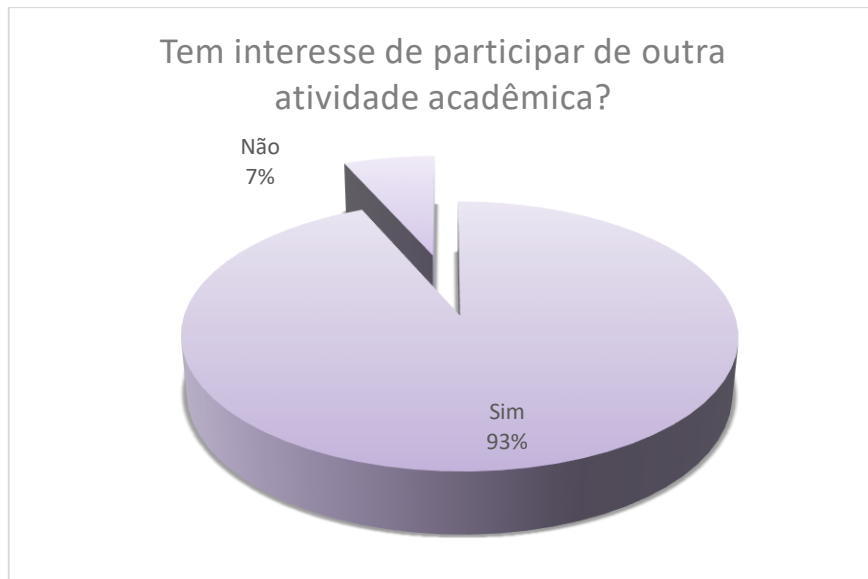
### Tem interesse de participar de outra atividade acadêmica?

1. Sim (43 votos)

93,48%

2. Não (3 votos)

6,52%



**Nota:** Em publicações de pesquisas, as respostas descritivas são excluídas para preservar a identidade dos participantes.