

## Pesquisa de Satisfação



### ATIVIDADE ACADÊMICA

#### MESA REDONDA

## TEORIA CONSTITUCIONAL DO DELITO

#### EMENTA

Da teoria econômica do Direito Penal. Do princípio da insignificância no crime de sonegação fiscal. Da execução provisória da pena: análise do julgamento do habeas corpus 126.292 à luz do princípio da presunção de inocência. Da responsabilidade penal do administrador ou sócio: a (in)compatibilidade da teoria do domínio do fato no crime de sonegação fiscal.

#### RESPONSÁVEL

Grupo de Pesquisa “ULTIMA RATIO” – Prof. Dr. Cristiano Thadeu e Silva Elias.

#### EXPOSITORES

Prof. Me. Allan Ramalho Peres, Mestrando Gustavo Silva Xavier e os acadêmicos Mayara de Paula e Pedro Henrique Scodeler Rodrigues.

#### INFORMAÇÕES

Data: 09/06/2018 • Local: Salão Nobre • Horário: 9h  
Núcleo de Extensão – 35 3449-8125 / [extensao@fdsm.edu.br](mailto:extensao@fdsm.edu.br)  
Inscrições pelo site: [www.fds.edu.br](http://www.fds.edu.br)

Carga Horária: 05 horas.

Controle de Presença: Leitura da carteirinha no final do evento para cômputo das horas de Atividades Complementares.

Público alvo: Alunos da graduação, extensão, pós-graduação, mestrado, egressos e comunidade externa.



[facebook/fdsm.oficial](https://www.facebook.com/fdsm.oficial)



[instagram/fdsm\\_oficial](https://www.instagram.com/fdsm_oficial)



[youtube/fdsocial](https://www.youtube.com/fdsocial)



[twitter/fdsm\\_oficial](https://twitter.com/fdsm_oficial)

### Análise dos dados

Mesa Redonda

Tema: Teoria Constitucional do Delito

Responsável: Grupo de Pesquisa "ULTIMA RATIO" – Prof. Dr. Cristiano Thadeu e Silva Elias.

Expositores: Me. Allan Ramalho Peres, Mestrando Gustavo Silva Xavier e os acadêmicos Mayara de Paula e Pedro Henrique Scodeler Rodrigues.

Data: 09/06/2018

Horário: 09h

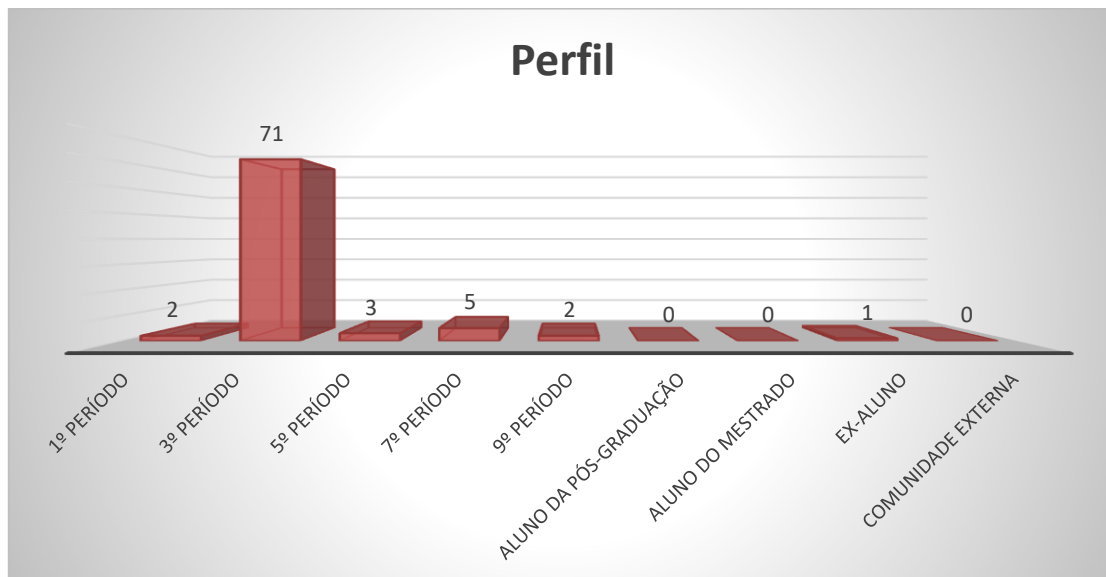
Local: Salão do Tribunal do Júri

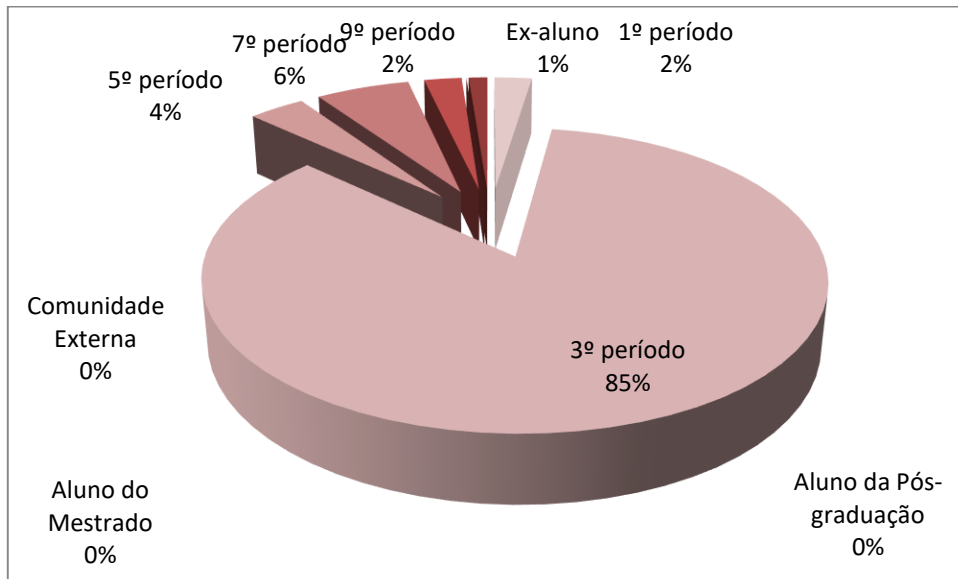
1. Setor responsável	Núcleo de Extensão
2. Setores de suporte	ASCOM e Logística.
3. Coleta de dados - formato	Formulário eletrônico, disponível no novo portal do aluno ( <a href="http://portal.fds.edu.br/">http://portal.fds.edu.br/</a> )
4. Divulgação dos resultados	<a href="http://www.fds.edu.br">www.fds.edu.br</a> – link CPA
5. Meta	A soma das respostas "Muito satisfeito" e "Satisfeito" deve ser de no mínimo 70% do total de respostas.
6. Nº de formulários respondidos	84 pessoas responderam à enquete de 143 usuários filtrados (59% de participação).

## Perguntas da Enquete

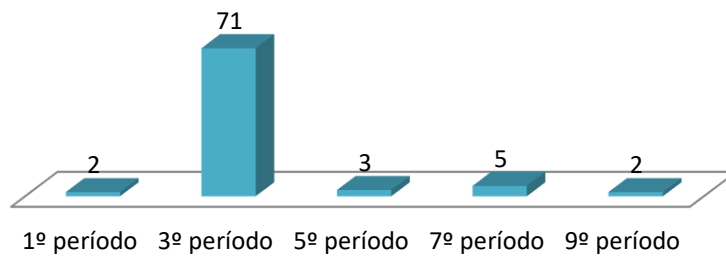
### Qual é o seu perfil?

1. Aluno do 3º período da graduação (71 votos)	84,52%
2. Aluno do 7º período da graduação (5 votos)	5,95%
3. Aluno do 5º período da graduação (3 votos)	3,57%
4. Aluno do 1º período da graduação (2 votos)	2,38%
5. Aluno do 9º período da graduação (2 votos)	2,38%
6. Ex-aluno (1 votos)	1,19%
7. Aluno da Especialização (0 votos)	0,00%
8. Aluno do Mestrado (0 votos)	0,00%
9. Comunidade Externa (0 votos)	0,00%

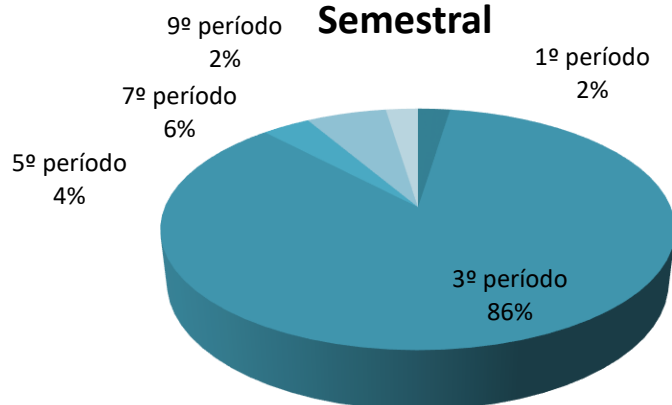




### Participantes do Curso Graduação Semestral

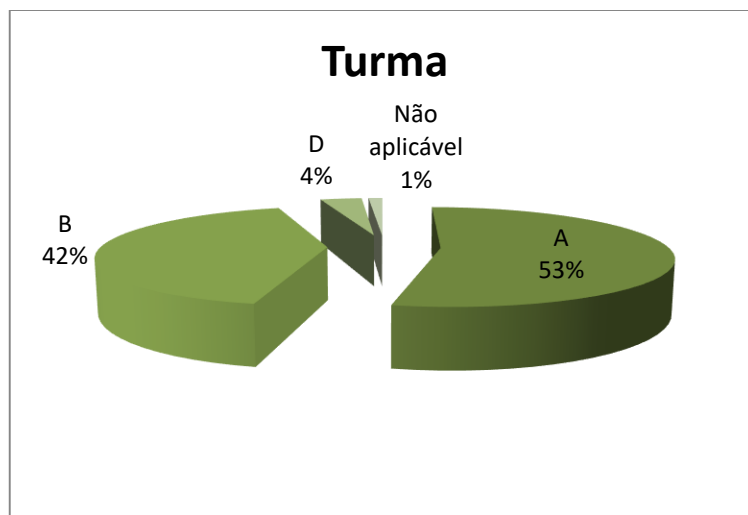
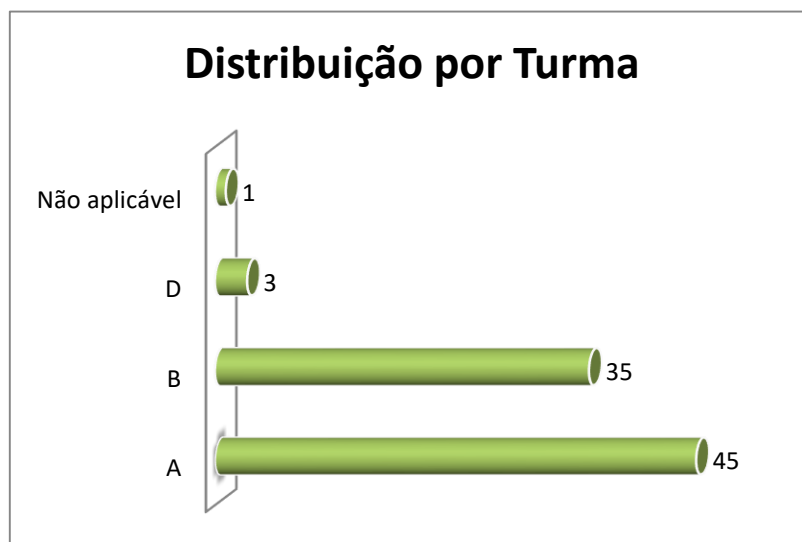


### Participantes do Curso Graduação Semestral



### Qual é a sua turma, se aluno da graduação?

- 1. A (45 votos)  
**53,57%**
- 2. B (35 votos)  
**41,67%**
- 3. D (3 votos)  
**3,57%**
- 4. Não aplicável (se ex- aluno, comunidade externa, aluno da especialização ou aluno do mestrado) (1 votos)  
**1,19%**



**Como você avalia a Organização (infraestrutura, som e duração)?**

1. Muito satisfeito (53 votos)

63,10%

2. Satisfeito (27 votos)

32,14%

3. Parcialmente satisfeito (4 votos)

4,76%

4. Insatisfeito (0 votos)

0,00%



Legenda do gráfico acima:

MS + S: Respostas Muito Satisfeito + Satisfeito

PS+I: Respostas Parcialmente Satisfeito + Insatisfeito

A soma das respostas “Muito satisfeito” e “Satisfeito” foi de **95%** do total de respostas.

### Como você avalia a Divulgação do evento ocorrido?

1. Muito satisfeito (50 votos)

59,52%

2. Satisfeito (30 votos)

35,71%

3. Parcialmente satisfeito (3 votos)

3,57%

4. Insatisfeito (1 votos)

1,19%



Legenda do gráfico acima:

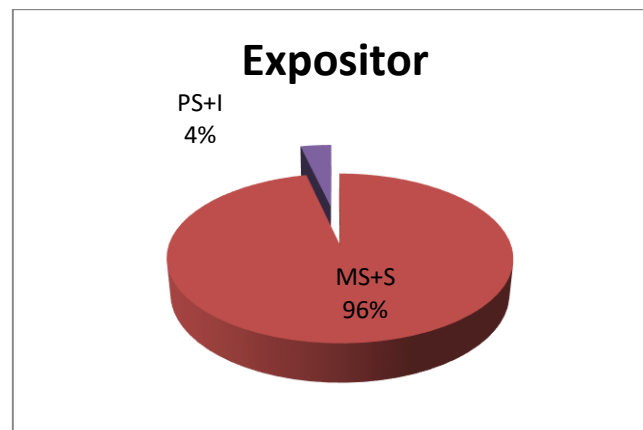
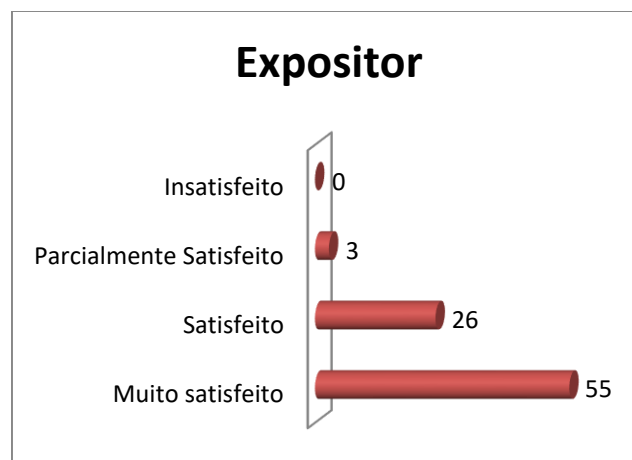
MS + S: Respostas Muito Satisfeito + Satisfeito

PS+I: Respostas Parcialmente Satisfeito + Insatisfeito

A soma das respostas “Muito satisfeito” e “Satisfeito” foi de **95%** do total de respostas.

Como você avalia o Expositor (capacidade de transmitir conhecimento, esclarecimento de dúvidas, fidelidade ao tema)?

1. Muito satisfeito (55 votos)  
65,48%
2. Satisfeito (26 votos)  
30,95%
3. Parcialmente satisfeito (3 votos)  
3,57%
4. Insatisfeito (0 votos)  
0,00%



Legenda do gráfico acima:




MS + S: Respostas Muito Satisfeito + Satisfeito

PS+I: Respostas Parcialmente Satisfeito + Insatisfeito

A soma das respostas “Muito satisfeito” e “Satisfeito” foi de **96%** do total de respostas.



### Como você avalia a Atividade Acadêmica (tema e formato)?



Legenda do gráfico acima:



MS + S: Respostas Muito Satisfeito + Satisfeito

PS+I: Respostas Parcialmente Satisfeito + Insatisfeito

A soma das respostas “Muito satisfeito” e “Satisfeito” foi de **95%** do total de respostas.

**Qual é a sua auto avaliação (conhecimento adquirido, atendimento das expectativas)?**

1. Muito satisfeito (46 votos)  
**54,76%**
2. Satisfeito (33 votos)  
**39,29%**
3. Parcialmente satisfeito (4 votos)  
**4,76%**
4. Insatisfeito (1 votos)  
**1,19%**



Legenda do gráfico acima:

MS + S: Respostas Muito Satisfeito + Satisfeito

PS+I: Respostas Parcialmente Satisfeito + Insatisfeito

**A soma das respostas “Muito satisfeito” e “Satisfeito” foi de 94% do total de respostas.**

**Conclusão: a meta estipulada foi atingida para todos os itens avaliados.**

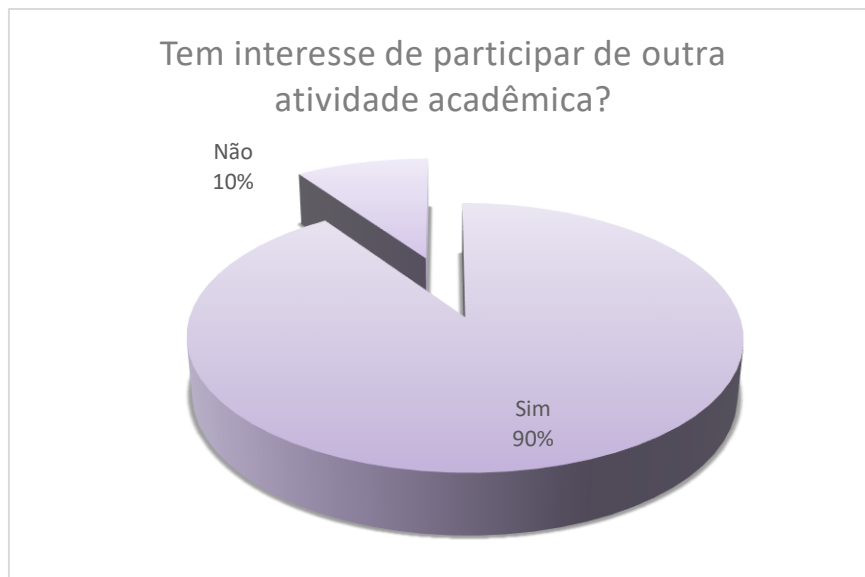
### Tem interesse de participar de outra atividade acadêmica?

1. Sim (76 votos)

90,48%

2. Não (8 votos)

9,52%



Nota: Em publicações de pesquisas, as respostas descritivas são excluídas para preservar a identidade dos participantes.