

Pesquisa de Satisfação



ATIVIDADE ACADÊMICA

CXXXIV SIMPÓSIO

A INCONSTITUCIONALIDADE DA TARIFAÇÃO DAS INDENIZAÇÕES POR DANO MORAL NA REFORMA TRABALHISTA

EMENTA

A problemática da indenização dos danos extrapatrimoniais no Direito Processual do Trabalho e suas consequências. Legitimação ativa e passiva. Valoração. Parâmetros para fixação da indenização. O problema da tarificação das indenizações por danos morais e as consequências decorrentes. Análise de constitucionalidade do dispositivo legal.

RESPONSÁVEIS E EXPOSITORES

Grupo de Pesquisa “Direito do Trabalho” – Prof. Dr. Paulo Eduardo Vieira de Oliveira.

INFORMAÇÕES

Data: 08/06/2018 • Local: Salão do Júri • Horário: 17h
Núcleo de Extensão – 35 3449-8125 / extensao@fdsm.edu.br
Inscrições pelo site: www.fdsmd.edu.br

Carga Horária: 05 horas.

Controle de Presença: Leitura da carteirinha no final do evento para cômputo das horas de Atividades Complementares.
Público alvo: Alunos da graduação, extensão, pós-graduação, mestrado, egressos e comunidade externa.



[facebook/fdsmd.oficial](https://www.facebook.com/fdsmd.oficial)



[instagram/fdsmd_oficial](https://www.instagram.com/fdsmd_oficial)



[youtube/fdsmdoficial](https://www.youtube.com/fdsmdoficial)



[twitter/fdsmd_oficial](https://twitter.com/fdsmd_oficial)

Análise dos dados

CXXXIV Simpósio

Tema: A Inconstitucionalidade da Tarifação das Indenizações por Dano Moral na Reforma Trabalhista.

Responsável e Expositores: Grupo de Pesquisa “Direito do Trabalho” – Prof. Dr. Paulo Eduardo Vieira de Oliveira.

Data: 8/6/2018

Horário: 17h

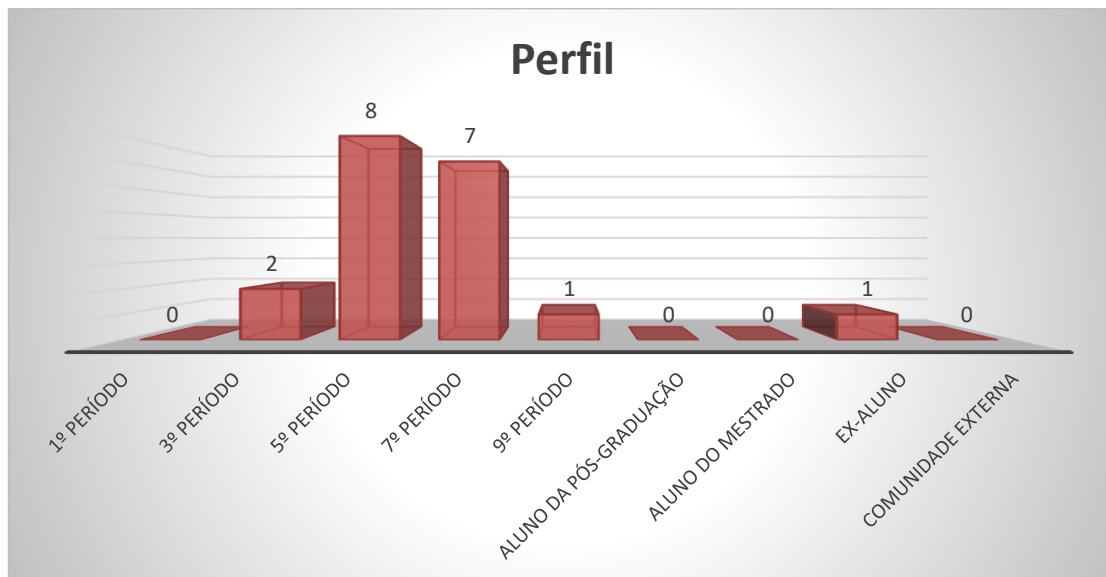
Local: Salão do Tribunal do Júri

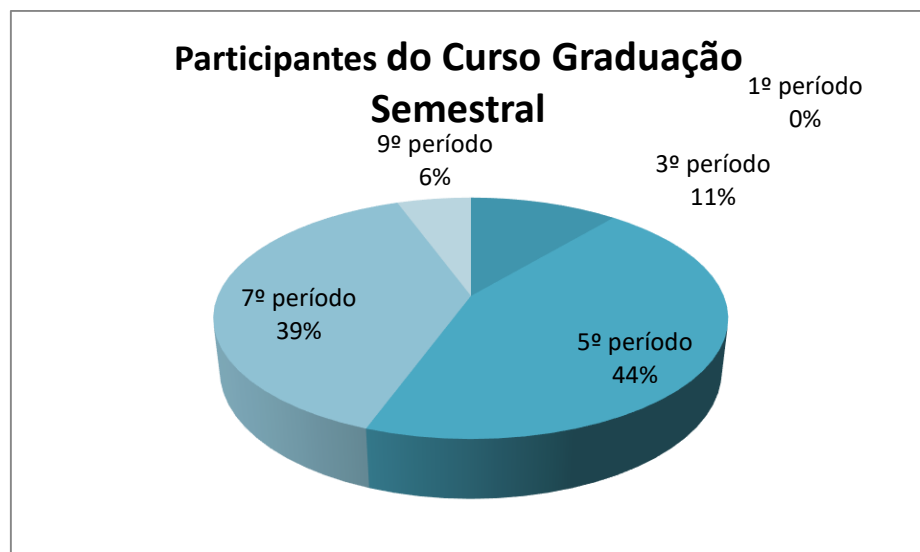
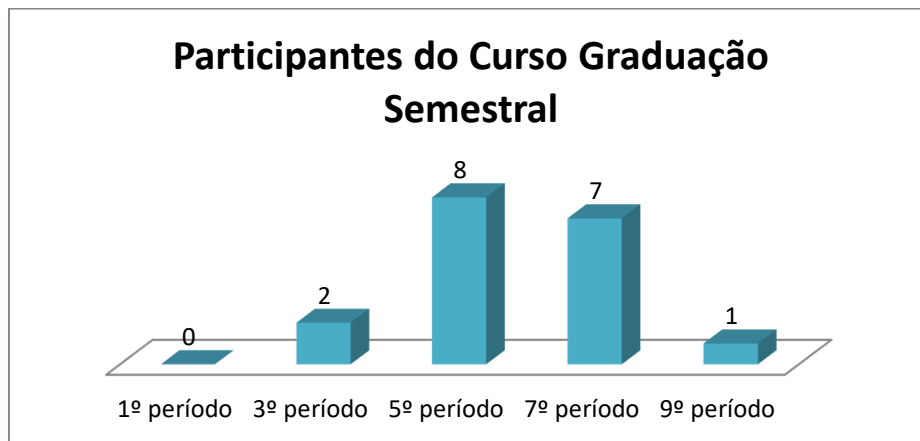
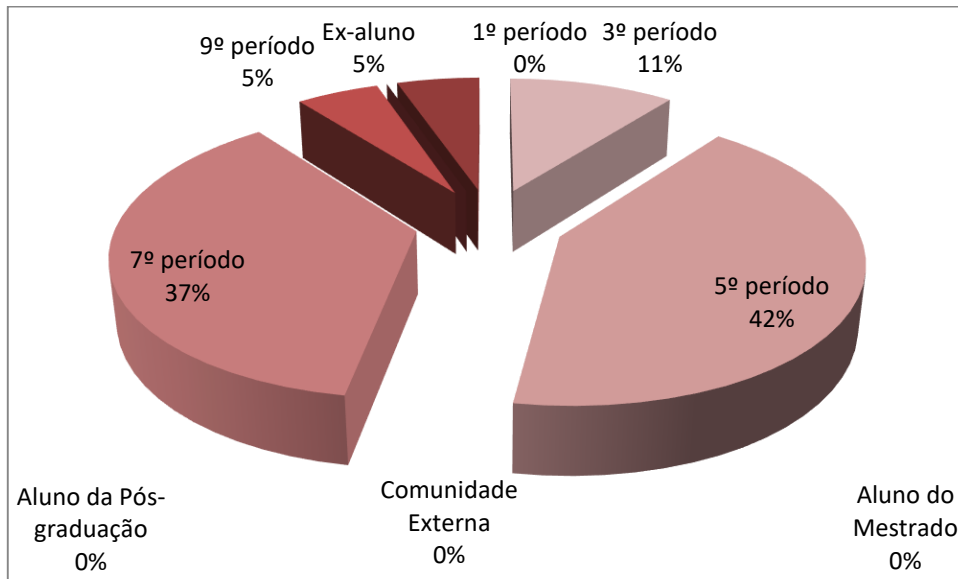
1. Setor responsável	Núcleo de Extensão
2. Setores de suporte	ASCOM e Logística.
3. Coleta de dados - formato	Formulário eletrônico, disponível no novo portal do aluno (http://portal.fdsm.edu.br/)
4. Divulgação dos resultados	www.fdsm.edu.br – link CPA
5. Meta	A soma das respostas “Muito satisfeito” e “Satisfeito” deve ser de no mínimo 70% do total de respostas.
6. Nº de formulários respondidos	19 pessoas responderam à enquete de 29 usuários filtrados (66% de participação).

Perguntas da Enquete

Qual é o seu perfil?

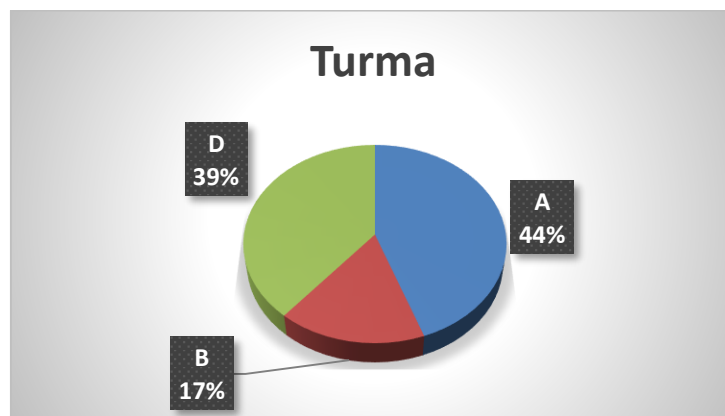
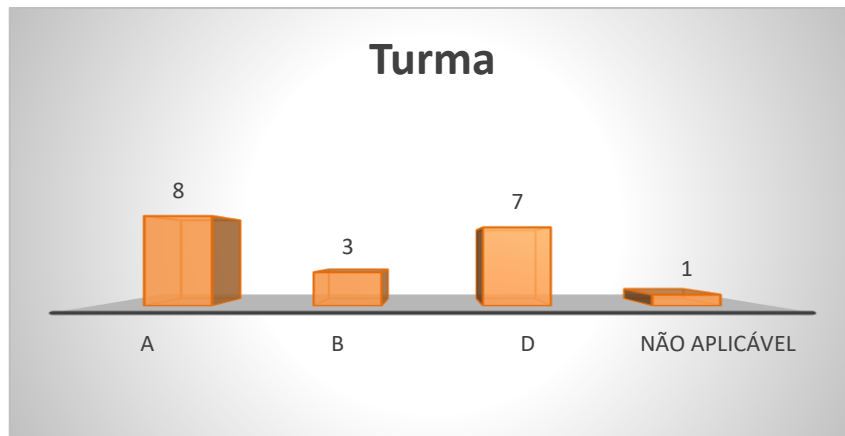
1. Aluno do 5º período da graduação (8 votos)	42,11%
2. Aluno do 7º período da graduação (7 votos)	36,84%
3. Aluno do 3º período da graduação (2 votos)	10,53%
4. Aluno do 9º período da graduação (1 votos)	5,26%
5. Ex-aluno (1 votos)	5,26%
6. Comunidade Externa (0 votos)	0,00%
7. Aluno do 1º período da graduação (0 votos)	0,00%
8. Aluno da Especialização (0 votos)	0,00%
9. Aluno do Mestrado (0 votos)	0,00%





Qual é a sua turma, se aluno da graduação?

1. A (8 votos)
42,11%
2. D (7 votos)
36,84%
3. B (3 votos)
15,79%
4. Não aplicável (se ex- aluno, comunidade externa, aluno da especialização ou aluno do mestrado)
(1 votos)
5,26%



Como você avalia a Organização (infraestrutura, som e duração)?

1. Muito satisfeito (14 votos)	73,68%
2. Satisfeito (5 votos)	26,32%
3. Parcialmente satisfeito (0 votos)	0,00%
4. Insatisfeito (0 votos)	0,00%



Legenda do gráfico acima:

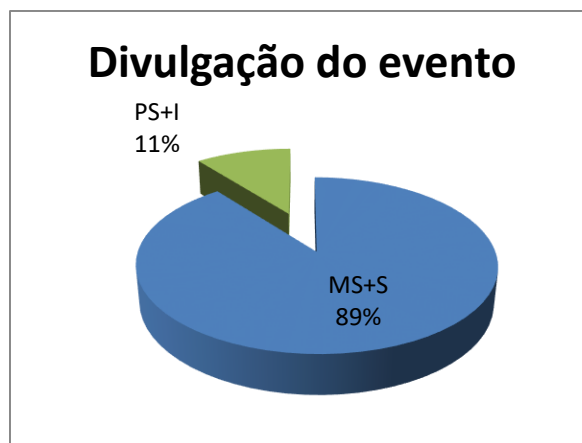
MS + S: Respostas Muito Satisfeito + Satisfeito

PS+I: Respostas Parcialmente Satisfeito + Insatisfeito

A soma das respostas “Muito satisfeito” e “Satisfeito” foi de **100%** do total de respostas.

Como você avalia a Divulgação do evento ocorrido?

1. Muito satisfeito (13 votos)	68,42%
2. Satisfeito (4 votos)	21,05%
3. Parcialmente satisfeito (2 votos)	10,53%
4. Insatisfeito (0 votos)	0,00%



Legenda do gráfico acima:

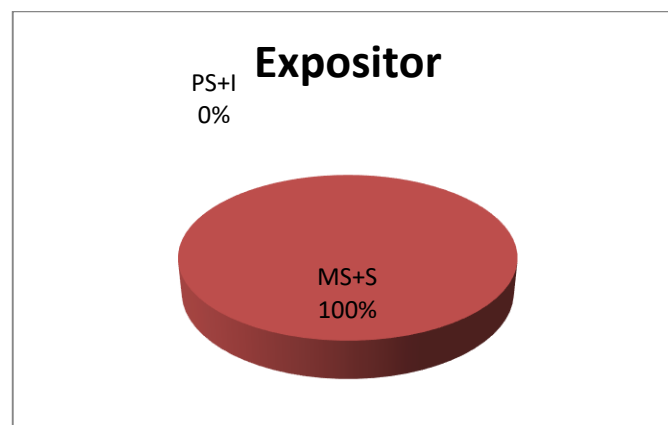
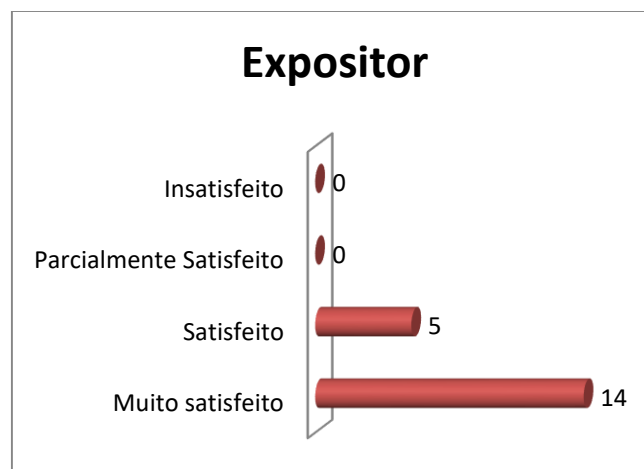
MS + S: Respostas Muito Satisfeito + Satisfeito

PS+I: Respostas Parcialmente Satisfeito + Insatisfeito

A soma das respostas “Muito satisfeito” e “Satisfeito” foi de **89%** do total de respostas.

Como você avalia o Expositor (capacidade de transmitir conhecimento, esclarecimento de dúvidas, fidelidade ao tema)?

1. Muito satisfeito (14 votos)
73,68%
2. Satisfeito (5 votos)
26,32%
3. Insatisfeito (0 votos)
0,00%
4. Parcialmente satisfeito (0 votos)
0,00%






Legenda do gráfico acima:

MS + S: Respostas Muito Satisfeito + Satisfeito

PS+I: Respostas Parcialmente Satisfeito + Insatisfeito

A soma das respostas “Muito satisfeito” e “Satisfeito” foi de **100%** do total de respostas.

Como você avalia a Atividade Acadêmica (tema e formato)?



Legenda do gráfico acima:


MS + S: Respostas Muito Satisfeito + Satisfeito

PS+I: Respostas Parcialmente Satisfeito + Insatisfeito

A soma das respostas “Muito satisfeito” e “Satisfeito” foi de **100%** do total de respostas.

Qual é a sua auto avaliação (conhecimento adquirido, atendimento das expectativas)?

1. Muito satisfeito (14 votos)	73,68%
2. Satisfeito (5 votos)	26,32%
3. Parcialmente satisfeito (0 votos)	0,00%
4. Insatisfeito (0 votos)	0,00%



Legenda do gráfico acima:

MS + S: Respostas Muito Satisfeito + Satisfeito

PS+I: Respostas Parcialmente Satisfeito + Insatisfeito

A soma das respostas “Muito satisfeito” e “Satisfeito” foi de **100%** do total de respostas.

Conclusão: a meta estipulada foi atingida para todos os itens avaliados.

Tem interesse de participar de outra atividade acadêmica?

1. Sim (19 votos)

100,00%

2. Não (0 votos)

0,00%



Nota: Em publicações de pesquisas, as respostas descritivas são excluídas para preservar a identidade dos participantes.