

Pesquisa de Satisfação



23 a 25 de maio

30 Anos da Constituição do Brasil: avanços e retrocessos.

Grandes nomes do Direito em uma ampla reflexão sobre a Carta Magna de 1988.

Palestra de Abertura: Francisco Rezek

- ▶ Ana Carolina F. Silvestre
- ▶ Ana Paula L. de Souza
- ▶ Elias Kallás Filho
- ▶ Hamilton C. Iribure Júnior
- ▶ Henrique Garbellini
- ▶ Irene Nohara
- ▶ Leone Pereira
- ▶ Luiz Roberto Sabbato
- ▶ Maira S. Marques da Fonseca
- ▶ Marco Aurélio F. Filho
- ▶ Peter Panutto
- ▶ Renata N. Gomes
- ▶ Ricardo Alves de Lima
- ▶ Ricardo T. M. Fonseca

Inscrições e informações: www.fdsm.edu.br

10/04 a 10/05: R\$25,00*

11/05 a 18/05: R\$45,00*

Egressos: R\$45,00 (preço único)*

Comunidade: R\$55,00 (preço único)*

*Taxa de Inscrição + doação de 1 litro de leite integral para o Hospital das Clínicas Samuel Libânio.

Realização



Patrocínio



Análise dos dados

20º Congresso Jurídico da FDSM

24/05/18 – Quinta-feira

09h Painel 02: “A Crítica Histórico-genealógica das Teorias Contratuais: uma abordagem nietzschiana”

Prof. Dr. Henrique Garbellini

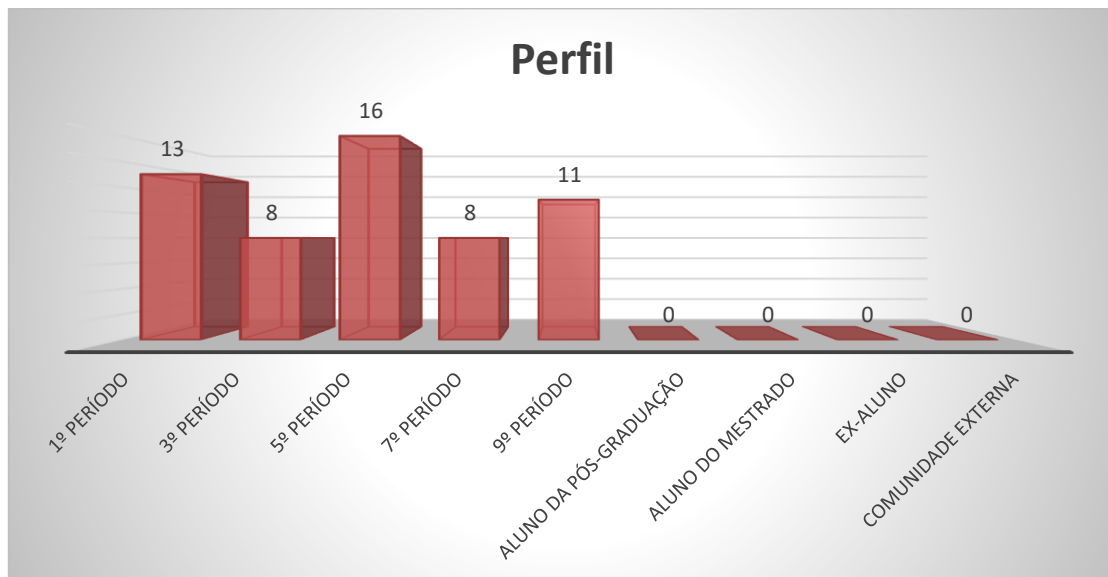
Local: Salão do Tribunal do Júri

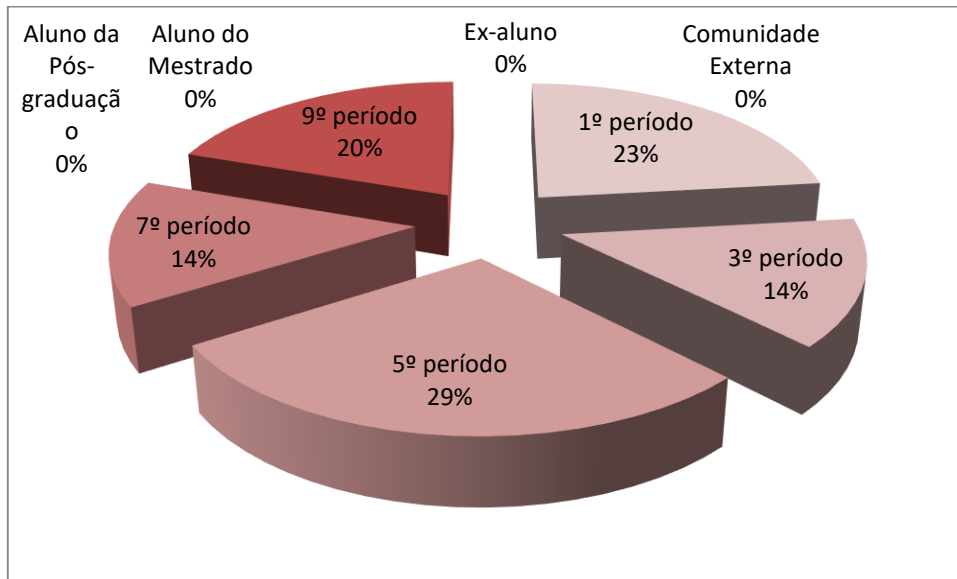
1. Setor responsável	Núcleo de Extensão
2. Setores de suporte	ASCOM e Logística.
3. Coleta de dados - formato	Formulário eletrônico, disponível no novo portal do aluno (http://portal.fds.edu.br/)
4. Divulgação dos resultados	www.fds.edu.br – link CPA
5. Meta	A soma das respostas “Muito satisfeito” e “Satisfeito” deve ser de no mínimo 70% do total de respostas.
6. Nº de formulários respondidos	56 pessoas responderam à enquete de 98 usuários filtrados (57% de participação).

Perguntas da Enquete

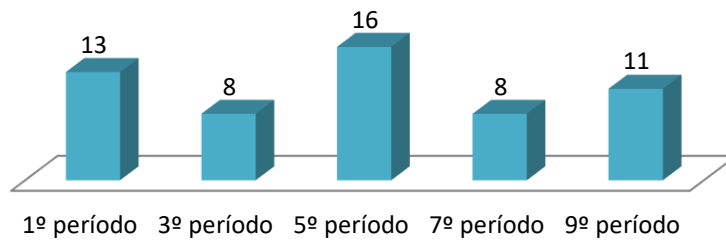
Qual é o seu perfil?

1. Aluno do 5º período da graduação (16 votos)	28,57%
2. Aluno do 1º período da graduação (13 votos)	23,21%
3. Aluno do 9º período da graduação (11 votos)	19,64%
4. Aluno do 7º período da graduação (8 votos)	14,29%
5. Aluno do 3º período da graduação (8 votos)	14,29%
6. Ex-aluno (0 votos)	0,00%
7. Comunidade Externa (0 votos)	0,00%
8. Aluno da Especialização (0 votos)	0,00%
9. Aluno do Mestrado (0 votos)	0,00%

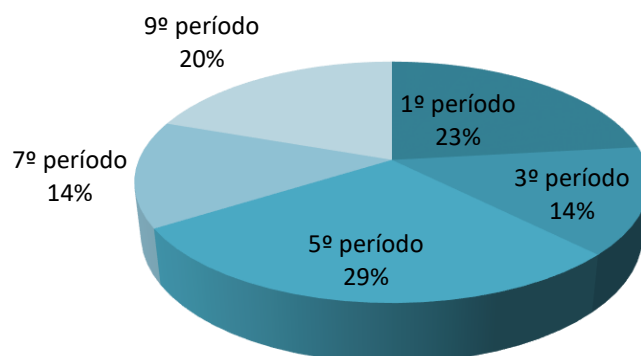




Participantes do Curso Graduação Semestral

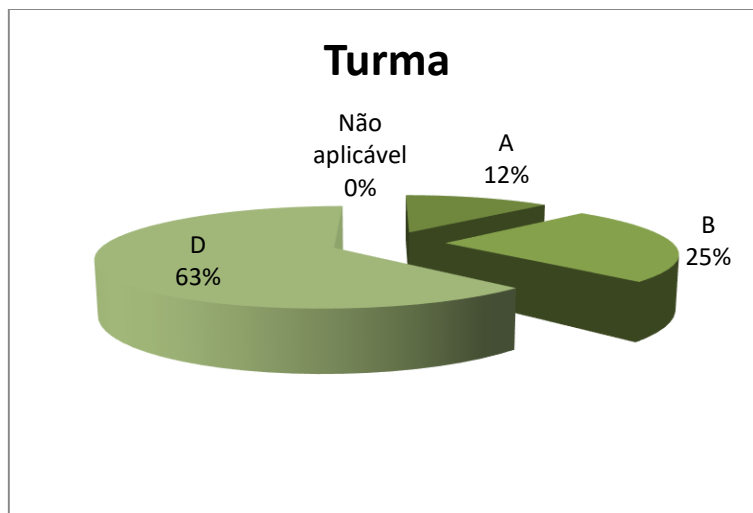
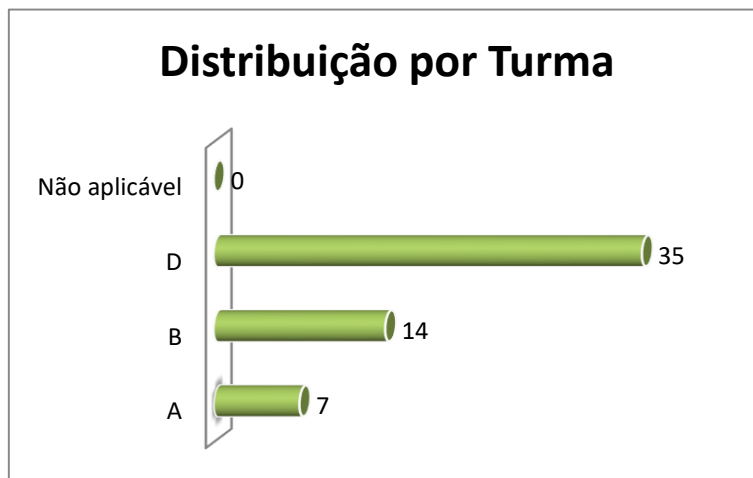


Participantes do Curso Graduação Semestral



Qual é a sua turma, se aluno da graduação?

- 1. D (35 votos)
62,50%
- 2. B (14 votos)
25,00%
- 3. A (7 votos)
12,50%
- 4. Não aplicável (se aluno da especialização, aluno do mestrado, ex-aluno ou comunidade externa) (0 votos)
0,00%



Como você avalia a Organização (infraestrutura, som e duração)?

1. Muito satisfeito (41 votos)	73,21%
2. Satisfeito (13 votos)	23,21%
3. Parcialmente satisfeito (2 votos)	3,57%
4. Insatisfeito (0 votos)	0,00%




Legenda do gráfico acima:

MS + S: Respostas Muito Satisfeito + Satisfeito

PS+I: Respostas Parcialmente Satisfeito + Insatisfeito

A soma das respostas “Muito satisfeito” e “Satisfeito” foi de **96%** do total de respostas.

Como você avalia a Divulgação do evento ocorrido?



Legenda do gráfico acima:

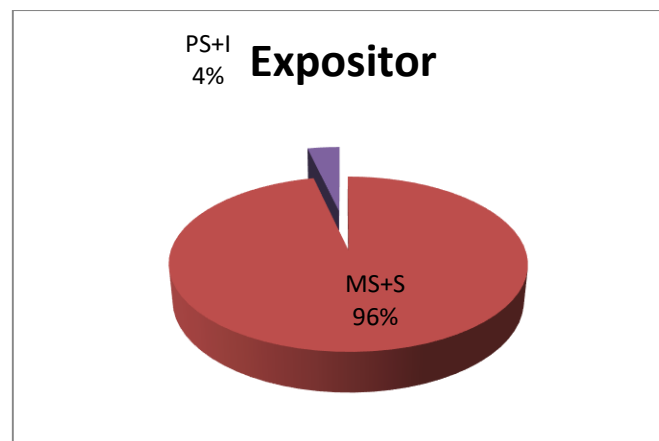
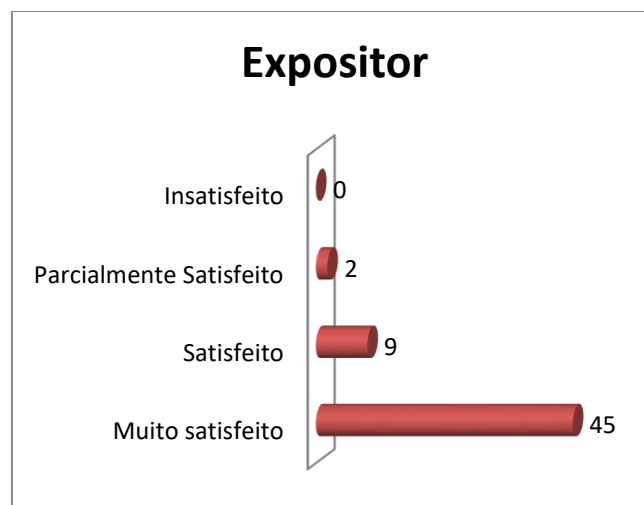
MS + S: Respostas Muito Satisfeito + Satisfeito

PS+I: Respostas Parcialmente Satisfeito + Insatisfeito

A soma das respostas “Muito satisfeito” e “Satisfeito” foi de **98%** do total de respostas.

Como você avalia o Expositor (capacidade de transmitir conhecimento, esclarecimento de dúvidas, fidelidade ao tema)?

1. Muito satisfeito (45 votos)
80,36%
2. Satisfeito (9 votos)
16,07%
3. Parcialmente satisfeito (2 votos)
3,57%
4. Insatisfeito (0 votos)
0,00%



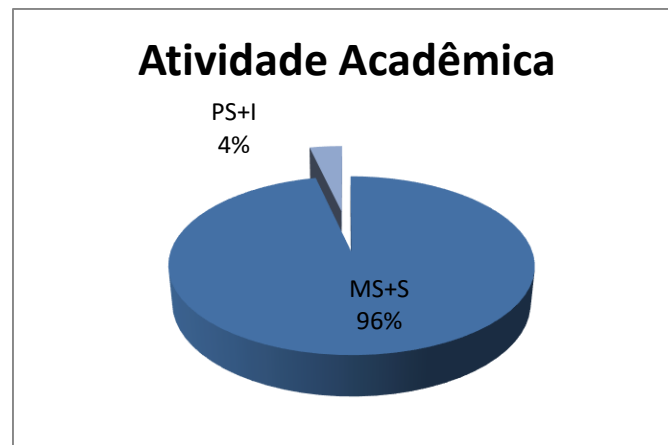


Legenda do gráfico acima:

MS + S: Respostas Muito Satisfeito + Satisfeito

PS+I: Respostas Parcialmente Satisfeito + Insatisfeito

A soma das respostas “Muito satisfeito” e “Satisfeito” foi de **96%** do total de respostas.

Como você avalia a Atividade Acadêmica (tema e formato)?



Legenda do gráfico acima:

MS + S: Respostas Muito Satisfeito + Satisfeito

PS+I: Respostas Parcialmente Satisfeito + Insatisfeito

A soma das respostas “Muito satisfeito” e “Satisfeito” foi de **96%** do total de respostas.

Qual é a sua autoavaliação (conhecimento adquirido, atendimento das expectativas)?

1. Muito satisfeito (37 votos)

66,07%

2. Satisfeito (16 votos)



28,57%

3. Parcialmente satisfeito (3 votos)

5,36%

4. Insatisfeito (0 votos)

0,00%



Legenda do gráfico acima:

MS + S: Respostas Muito Satisfeito + Satisfeito

PS+I: Respostas Parcialmente Satisfeito + Insatisfeito

A soma das respostas “Muito satisfeito” e “Satisfeito” foi de **95%** do total de respostas.

Conclusão: a meta estipulada foi atingida para todos os itens avaliados.

Nota: Em publicações de pesquisas, as respostas descritivas são excluídas para preservar a identidade dos participantes.