

Pesquisa de Satisfação



ATIVIDADE ACADÊMICA

A VONTADE GERAL E A TOLERÂNCIA PENAL: A ALTERIDADE COMO IMPERATIVO ÉTICO.

RESPONSÁVEL

Grupo de Pesquisa “Razão Crítica e Justiça Penal” –
Prof. Dr. Edson Vieira da Silva Filho.

EXPOSITORES

Prof. Dr. Edson Vieira da Silva Filho e
os monitores Bruna Gomes Muller e Carlos Allan Rovani.

INFORMAÇÕES

Data: 12/05/2018 • Local: Salão do Júri • Horário: 09h

Inscrições pelo site: www.fdsm.edu.br

Carga Horária: 05 horas.

Controle de Presença: Leitura da carteirinha no final do evento para cômputo das horas de Atividades Complementares.

Público alvo: Alunos da graduação, extensão, pós-graduação, mestrado, egressos e comunidade externa.

Informações: Núcleo de Extensão - 35 3449-8125 - extensao@fdsm.edu.br



[facebook/fdsm.oficial](https://www.facebook.com/fdsm.oficial)



[instagram/fdsm_oficial](https://www.instagram.com/fdsm_oficial)



[youtube/fdsmoficial](https://www.youtube.com/fdsmoficial)



[twitter/fdsm_oficial](https://twitter.com/fdsm_oficial)

Análise dos dados

CXXXIII Simpósio

Tema: A Vontade Geral e a Tolerância Penal: a alteridade como imperativo ético.

Responsável: Grupo de Pesquisa “Razão Crítica e Justiça Penal”

Expositores: Professor Doutor Edson Vieira da Silva Filho e os monitores Bruna Gomes Muller e Carlos Allan Rovani.

Data: 12/05/2018

Horário: 09h

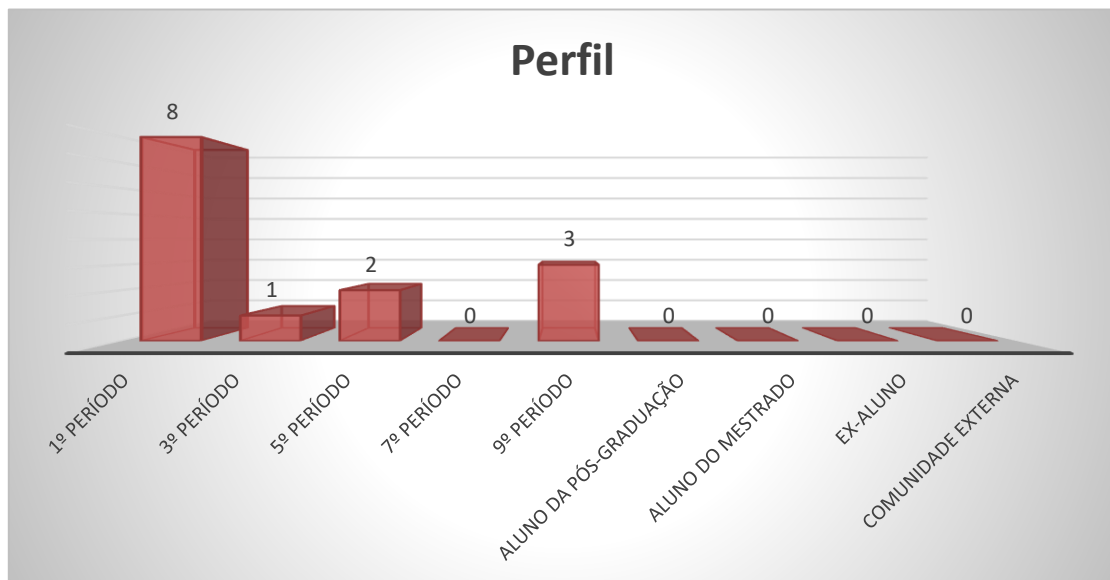
Local: Salão do Tribunal do Júri

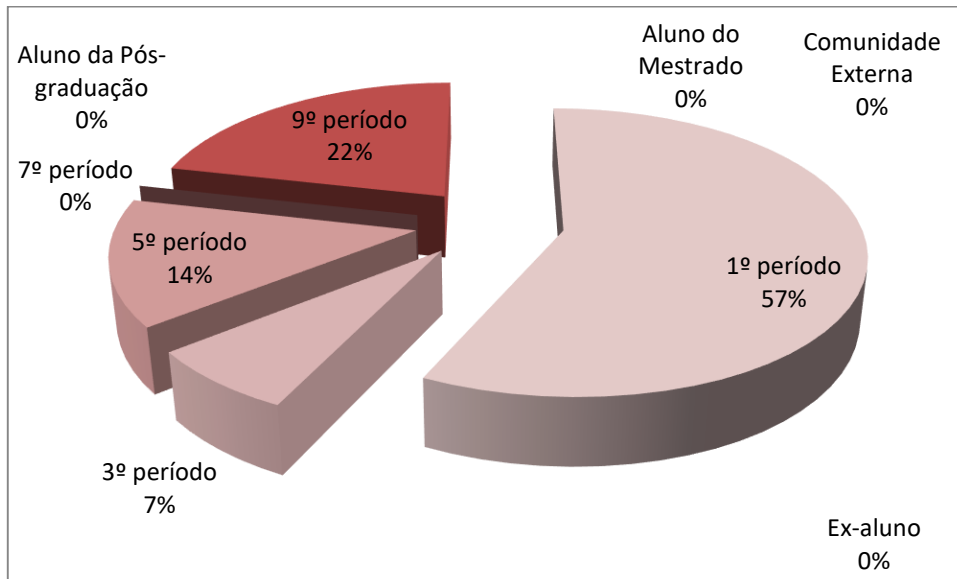
1. Setor responsável	Núcleo de Extensão
2. Setores de suporte	ASCOM e Logística.
3. Coleta de dados - formato	Formulário eletrônico, disponível no novo portal do aluno (http://portal.fdsm.edu.br/)
4. Divulgação dos resultados	www.fdsm.edu.br – link CPA
5. Meta	A soma das respostas “Muito satisfeito” e “Satisfeito” deve ser de no mínimo 70% do total de respostas.
6. Nº de formulários respondidos	14 pessoas responderam à enquete de 29 usuários filtrados (48,28% de participação).

Perguntas da Enquete

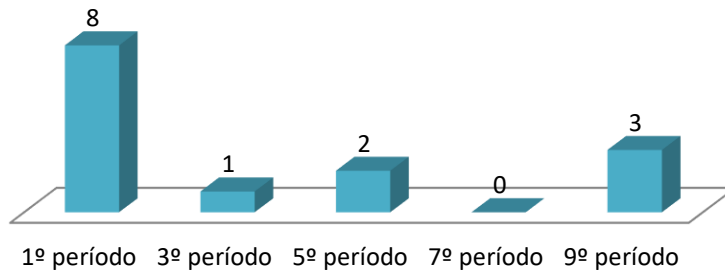
Qual é o seu perfil?

1. Aluno do 1º período da graduação (8 votos)
57,14%
2. Aluno do 9º período da graduação (3 votos)
21,43%
3. Aluno do 5º período da graduação (2 votos)
14,29%
4. Aluno do 3º período da graduação (1 voto)
7,14%
5. Aluno do 7º período da graduação (0 votos)
0,00%
6. Aluno do Mestrado (0 votos)
0,00%
7. Comunidade Externa (0 votos)
0,00%
8. Aluno da Especialização (0 votos)
0,00%
9. Ex-aluno (0 votos)
0,00%

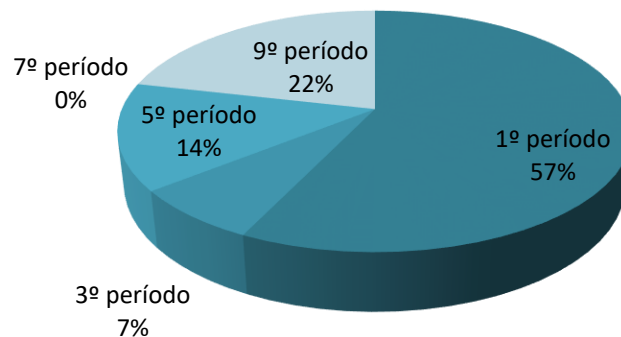




Participantes do Curso Graduação Semestral

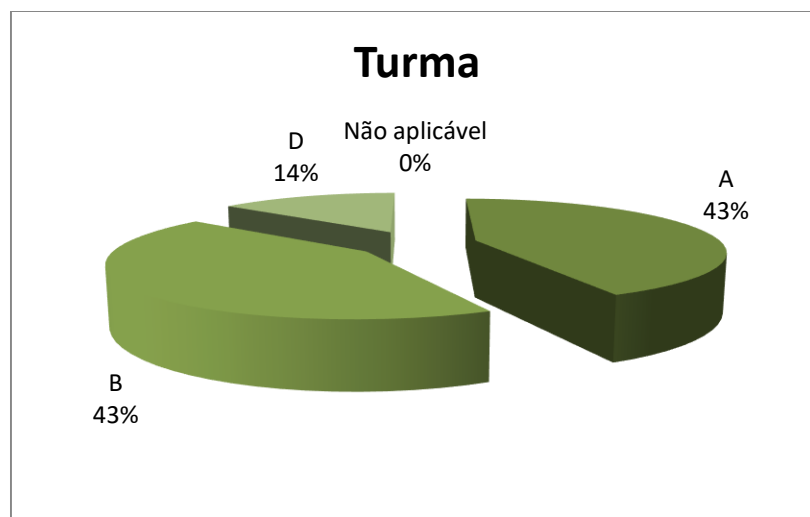
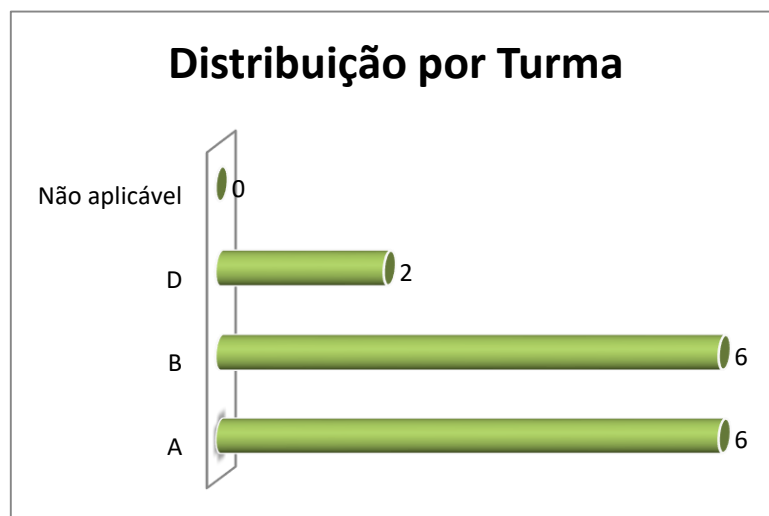


Participantes do Curso Graduação Semestral



Qual é a sua turma, se aluno da graduação?

1. A (6 votos)
42,86%
2. B (6 votos)
42,86%
3. D (2 votos)
14,29%
4. Não aplicável (se ex- aluno, comunidade externa, aluno da especialização ou aluno do mestrado)
(0 votos)
0,00%



Como você avalia a Organização (infraestrutura, som e duração)?

1. Muito satisfeito (7 votos)	50,00%
2. Satisfeito (6 votos)	42,86%
3. Parcialmente satisfeito (1 votos)	7,14%
4. Insatisfeito (0 votos)	0,00%



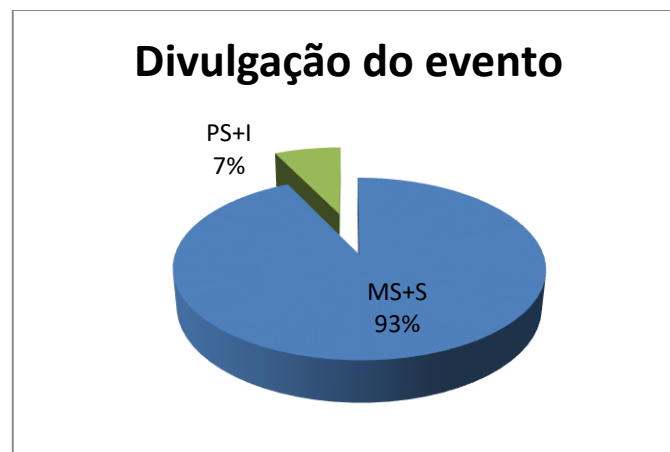

Legenda do gráfico acima:

MS + S: Respostas Muito Satisfeito + Satisfeito

PS+I: Respostas Parcialmente Satisfeito + Insatisfeito

A soma das respostas “Muito satisfeito” e “Satisfeito” foi de 93% do total de respostas.

Como você avalia a Divulgação do evento ocorrido?



Legenda do gráfico acima:

MS + S: Respostas Muito Satisfeito + Satisfeito

PS+I: Respostas Parcialmente Satisfeito + Insatisfeito

A soma das respostas “Muito satisfeito” e “Satisfeito” foi de **93%** do total de respostas.

Como você avalia o Expositor (capacidade de transmitir conhecimento, esclarecimento de dúvidas, fidelidade ao tema)?

1. Muito satisfeito (8 votos)

57,14%

2. Satisfeito (4 votos)

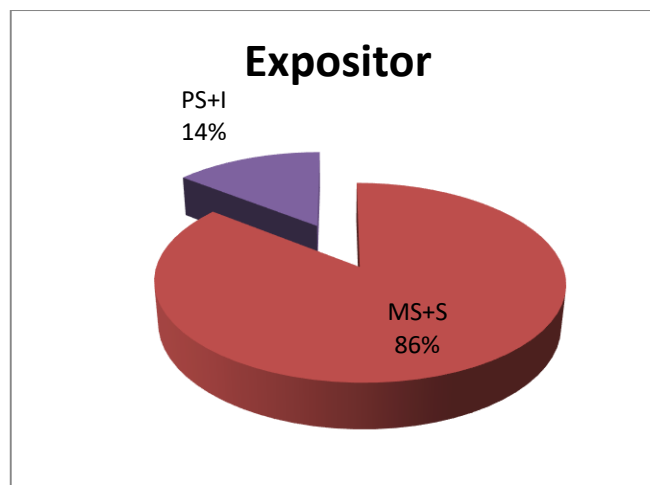
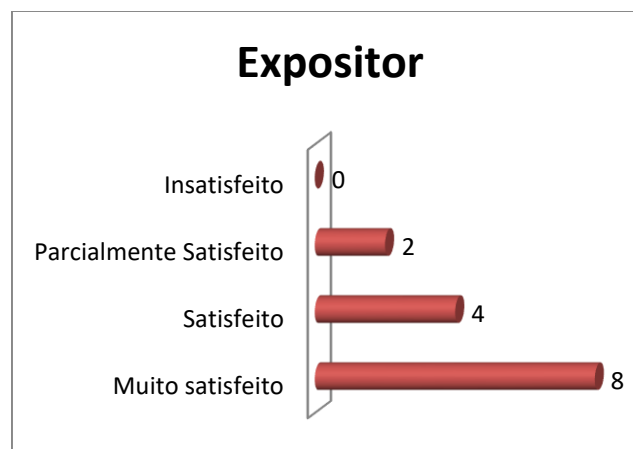
28,57%

3. Parcialmente satisfeito (2 votos)

14,29%

4. Insatisfeito (0 votos)

0,00%



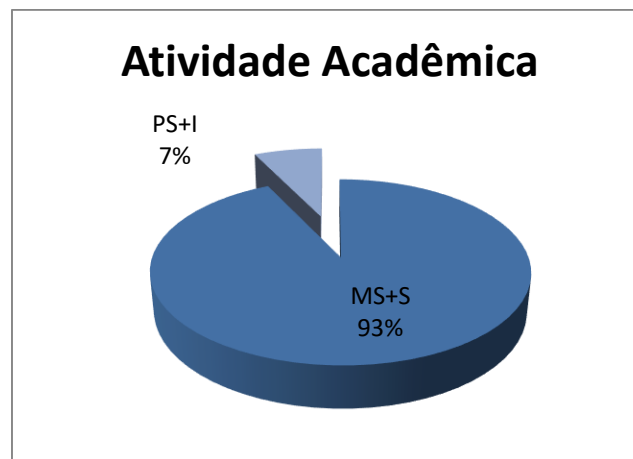


Legenda do gráfico acima:

MS + S: Respostas Muito Satisfeito + Satisfeito

PS+I: Respostas Parcialmente Satisfeito + Insatisfeito

A soma das respostas “Muito satisfeito” e “Satisfeito” foi de **86%** do total de respostas.

Como você avalia a Atividade Acadêmica (tema e formato)?






Legenda do gráfico acima:

MS + S: Respostas Muito Satisfeito + Satisfeito

PS+I: Respostas Parcialmente Satisfeito + Insatisfeito

A soma das respostas “Muito satisfeito” e “Satisfeito” foi de **93%** do total de respostas.

Qual é a sua auto avaliação (conhecimento adquirido, atendimento das expectativas)?



Legenda do gráfico acima:

MS + S: Respostas Muito Satisfeito + Satisfeito

PS+I: Respostas Parcialmente Satisfeito + Insatisfeito

A soma das respostas “Muito satisfeito” e “Satisfeito” foi de **100%** do total de respostas.

Conclusão: a meta estipulada foi atingida para todos os itens avaliados.

Tem interesse de participar de outra atividade acadêmica?

1. Sim (13 votos)

92,86%

2. Não (1 votos)

7,14%



Nota: Em publicações de pesquisas, as respostas descritivas são excluídas para preservar a identidade dos participantes.