

## Pesquisa de Satisfação



### ATIVIDADE ACADÊMICA

#### PALESTRA

## DIREITOS FUNDAMENTAIS EM TEMPOS DE CRISE: CRITICAL LEGAL STUDIES E O ESTADO DE DIREITO.

#### PALESTRANTE

Prof. Dr. Eduardo Henrique Lopes Figueiredo

#### RESPONSÁVEL

Grupo de Pesquisa "História e Formação do Estado de Direito -  
Constitucionalismo e Relações de Direito Público".  
Coordenação: Prof. Dr. Eduardo Henrique Lopes Figueiredo.

#### INFORMAÇÕES

Data: 27/04/2018 • Local: Salão do Júri • Horário: 17h  
Inscrições pelo site: [www.fds.edu.br](http://www.fds.edu.br)

Carga Horária: 05 horas.

Controle de Presença: Leitura da carteirinha no final do evento para cômputo das horas de Atividades Complementares.

Público alvo: Alunos da graduação, extensão, pós-graduação, mestrado, egressos e comunidade externa.

Informações: Núcleo de Extensão - 35 3449-8125 - [extensao@fds.edu.br](mailto:extensao@fds.edu.br)



[facebook/fds.oficial](https://www.facebook.com/fds.oficial)



[instagram/fds\\_oficial](https://www.instagram.com/fds_oficial)



[youtube/fdsocial](https://www.youtube.com/fdsocial)



[twitter/fds\\_oficial](https://twitter.com/fds_oficial)

### Análise dos dados

#### Palestra

Tema: Direitos Fundamentais em Tempos de Crise: critical legal studies e o estado de direito.

Responsável: Grupo de Pesquisa História e Formação do Estado de Direito – Constitucionalismo e Relações de Direito Público – Pesquisador-Líder Prof. Dr. Eduardo Henrique Lopes Figueiredo.

Palestrante: Prof. Dr. Eduardo Henrique Lopes Figueiredo.

Data: 27/04/2018

Horário: 17h

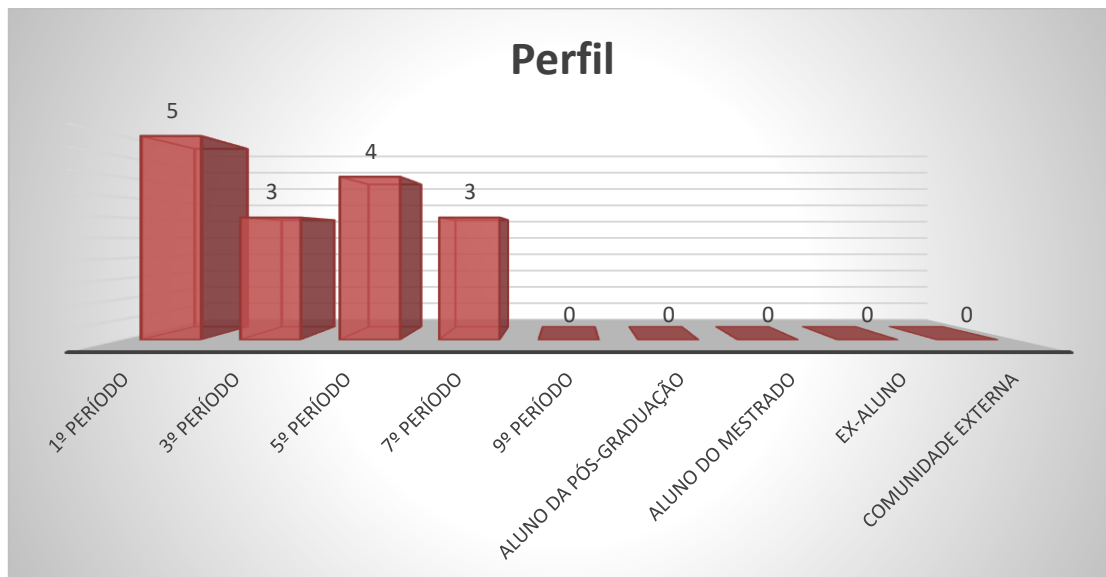
Local: Salão do Tribunal do Júri

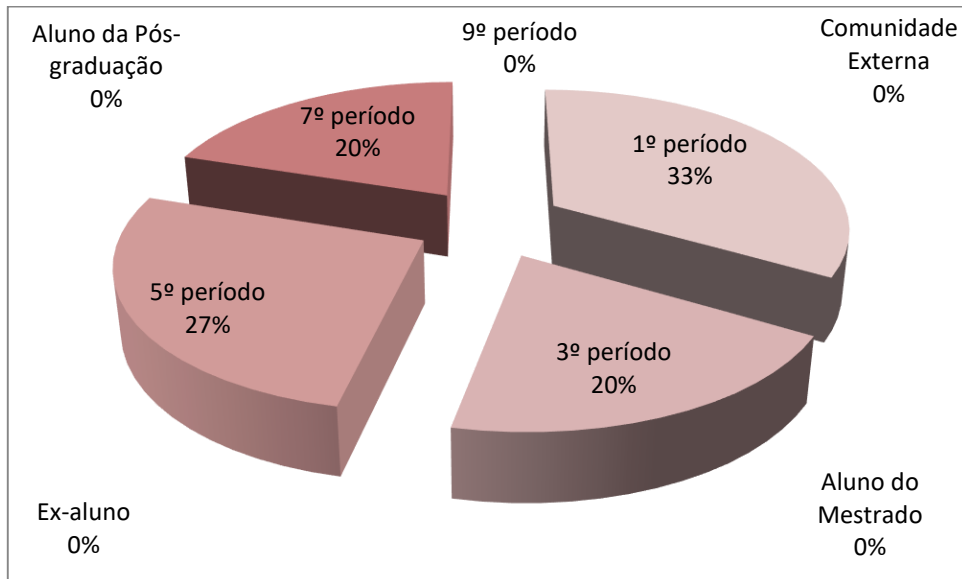
1. Setor responsável	Núcleo de Extensão
2. Setores de suporte	ASCOM e Logística.
3. Coleta de dados - formato	Formulário eletrônico, disponível no novo portal do aluno ( <a href="http://portal.fds.edu.br/">http://portal.fds.edu.br/</a> )
4. Divulgação dos resultados	<a href="http://www.fds.edu.br">www.fds.edu.br</a> – link CPA
5. Meta	A soma das respostas “Muito satisfeito” e “Satisfeito” deve ser de no mínimo 70% do total de respostas.
6. Nº de formulários respondidos	15 pessoas responderam à enquete de 26 usuários filtrados (57,69% de participação).

## Perguntas da Enquete

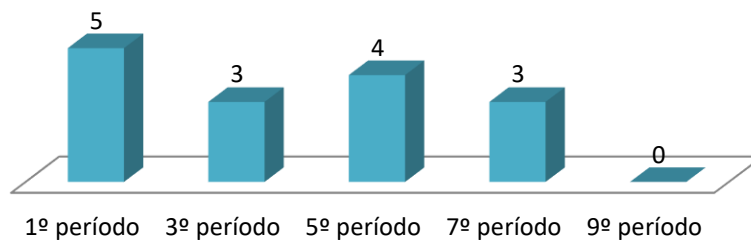
### Qual é o seu perfil?

1. Aluno do 1º período da graduação (5 votos)	33,33%
2. Aluno do 5º período da graduação (4 votos)	26,67%
3. Aluno do 3º período da graduação (3 votos)	20,00%
4. Aluno do 7º período da graduação (3 votos)	20,00%
5. Comunidade Externa (0 votos)	0,00%
6. Aluno do Mestrado (0 votos)	0,00%
7. Ex-aluno (0 votos)	0,00%
8. Aluno do 9º período da graduação (0 votos)	0,00%
9. Aluno da Especialização (0 votos)	0,00%

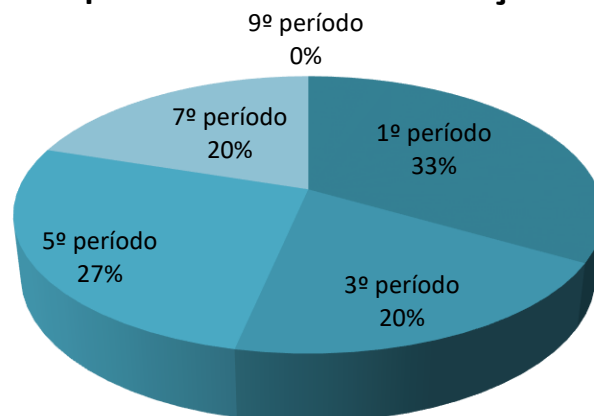




### Participantes do Curso Graduação Semestral

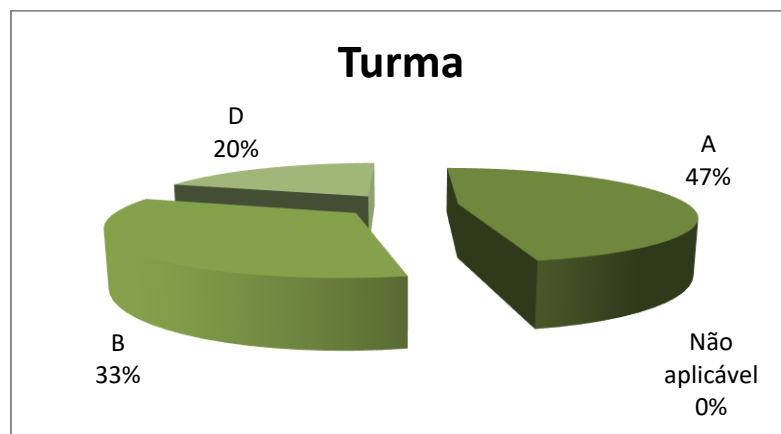
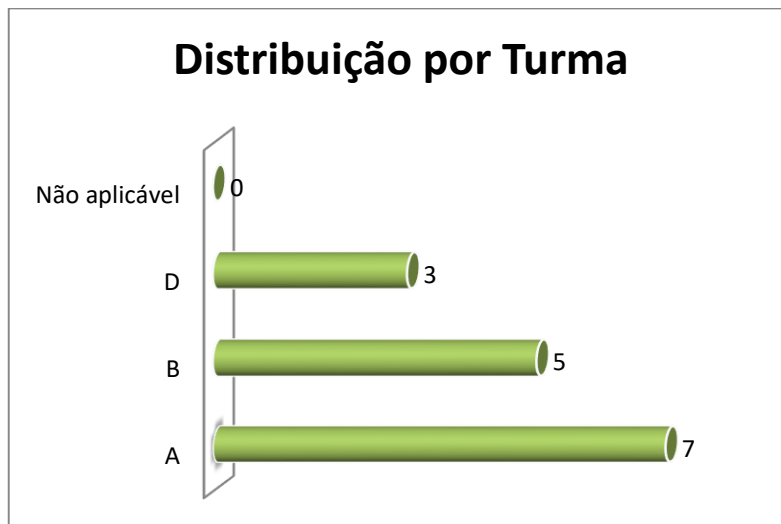


### Participantes do Curso Graduação Semestral

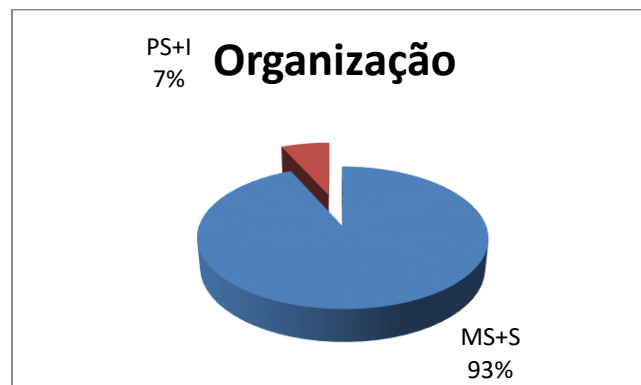




### Qual é a sua turma, se aluno da graduação?

1. A (7 votos)  
46,67%
2. B (5 votos)  
33,33%
3. D (3 votos)  
20,00%
4. Não aplicável (se ex- aluno, comunidade externa, aluno da especialização ou aluno do mestrado)  
(0 votos)  
0,00%



### Como você avalia a Organização (infraestrutura, som e duração)?




Legenda do gráfico acima:

MS + S: Respostas Muito Satisfeito + Satisfeito

PS+I: Respostas Parcialmente Satisfeito + Insatisfeito

A soma das respostas “Muito satisfeito” e “Satisfeito” foi de **93%** do total de respostas.

### Como você avalia a Divulgação do evento ocorrido?



Legenda do gráfico acima:

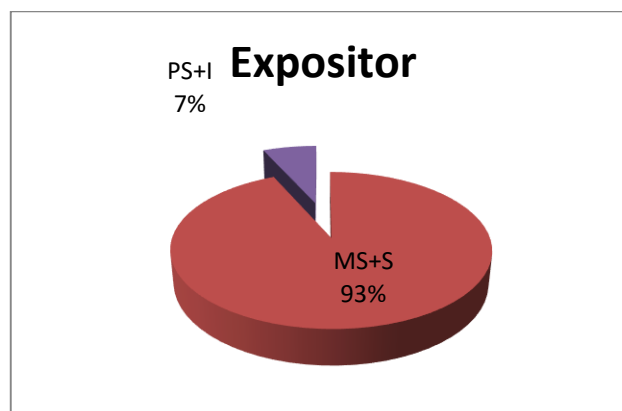
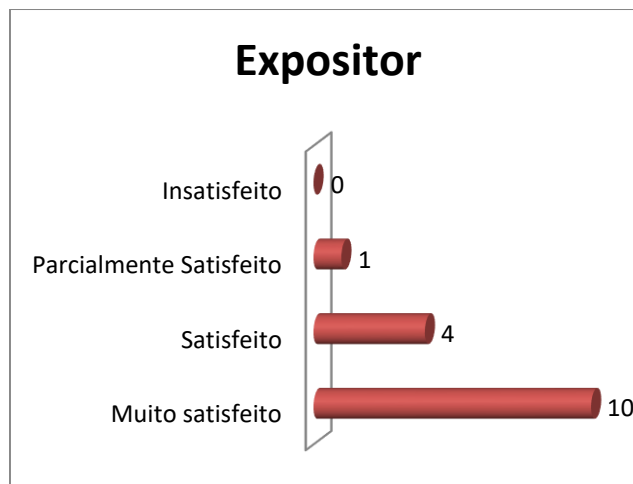
MS + S: Respostas Muito Satisfeito + Satisfeito

PS+I: Respostas Parcialmente Satisfeito + Insatisfeito

A soma das respostas “Muito satisfeito” e “Satisfeito” foi de **93%** do total de respostas.

**Como você avalia o Expositor (capacidade de transmitir conhecimento, esclarecimento de dúvidas, fidelidade ao tema)?**

- 1. Muito satisfeito (10 votos)  
**66,67%**
- 2. Satisfeito (4 votos)  
**26,67%**
- 3. Parcialmente satisfeito (1 votos)  
**6,67%**
- 4. Insatisfeito (0 votos)  
**0,00%**



Legenda do gráfico acima:

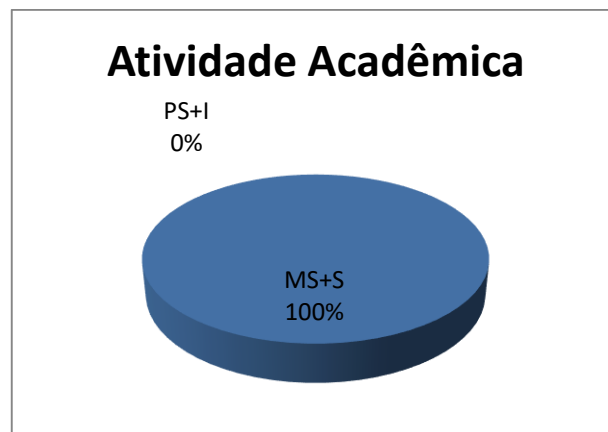


MS + S: Respostas Muito Satisfeito + Satisfeito

PS+I: Respostas Parcialmente Satisfeito + Insatisfeito

**A soma das respostas “Muito satisfeito” e “Satisfeito” foi de 93% do total de respostas.**



### Como você avalia a Atividade Acadêmica (tema e formato)?



Legenda do gráfico acima:

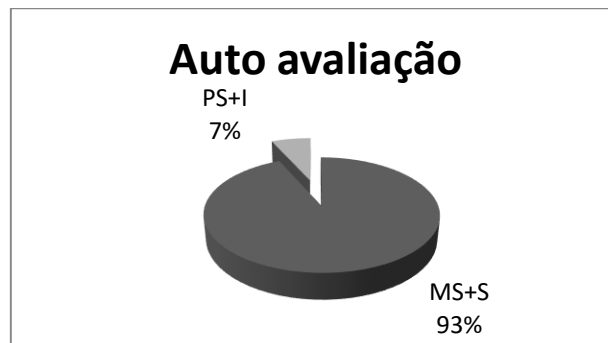

MS + S: Respostas Muito Satisfeito + Satisfeito

PS+I: Respostas Parcialmente Satisfeito + Insatisfeito

A soma das respostas “Muito satisfeito” e “Satisfeito” foi de **100%** do total de respostas.

Qual é a sua auto avaliação (conhecimento adquirido, atendimento das expectativas)?

1. Muito satisfeito (7 votos)  
46,67%
2. Satisfeito (7 votos)  
46,67%
3. Insatisfeito (1 votos)  
6,67%
4. Parcialmente satisfeito (0 votos)  
0,00%



Legenda do gráfico acima:

MS + S: Respostas Muito Satisfeito + Satisfeito

PS+I: Respostas Parcialmente Satisfeito + Insatisfeito

A soma das respostas “Muito satisfeito” e “Satisfeito” foi de **93%** do total de respostas.

**Conclusão: a meta estipulada foi atingida para todos os itens avaliados.**

### Tem interesse de participar de outra atividade acadêmica?

1. Sim (13 votos)

86,67%

2. Não (2 votos)

13,33%



**Nota:** Em publicações de pesquisas, as respostas descritivas são excluídas para preservar a identidade dos participantes.