

Pesquisa de Satisfação



ATIVIDADE ACADÊMICA

PALESTRA

A TEORIA DA CONSTITUIÇÃO E O DIREITO CONSTITUCIONAL: VEREDAS DA LEI E HORIZONTE POLÍTICO MODERNO.

RESPONSÁVEL

Grupo de Pesquisa "História e Formação do Estado de Direito -
Constitucionalismo e Relações de Direito Público"

PALESTRANTE

Prof. Dr. Eduardo Henrique Lopes Figueiredo

INFORMAÇÕES

Data: 06/04/2018 • Local: Salão do Júri • Horário: 17h
Núcleo de Extensão – 35 3449-8125 – extensao@fdsm.edu.br
Inscrições pelo site: www.fdsm.edu.br

Carga Horária: 05 horas.

Controle de Presença: Leitura da carteirinha no final do evento para cômputo das horas de Atividades Complementares.

Público alvo: Alunos da graduação, extensão, pós-graduação, mestrado, egressos e comunidade externa.



[facebook/fdsm.oficial](https://www.facebook.com/fdsm.oficial)



[instagram/fdsm_oficial](https://www.instagram.com/fdsm_oficial)



[youtube/fdsмоficial](https://www.youtube.com/fdsмоficial)



[twitter/fdsm_oficial](https://twitter.com/fdsm_oficial)

Análise dos dados

Palestra

Tema: A Teoria da Constituição e o Direito Constitucional: veredas da lei e horizonte político moderno.

Responsável: Grupo de Pesquisa História e Formação do Estado de Direito – Constitucionalismo e Relações de Direito Público – Pesquisador-Líder Prof. Dr. Eduardo Henrique Lopes Figueiredo.

Palestrante: Prof. Dr. Eduardo Henrique Lopes Figueiredo.

Data: 06/04/2018

Horário: 17h

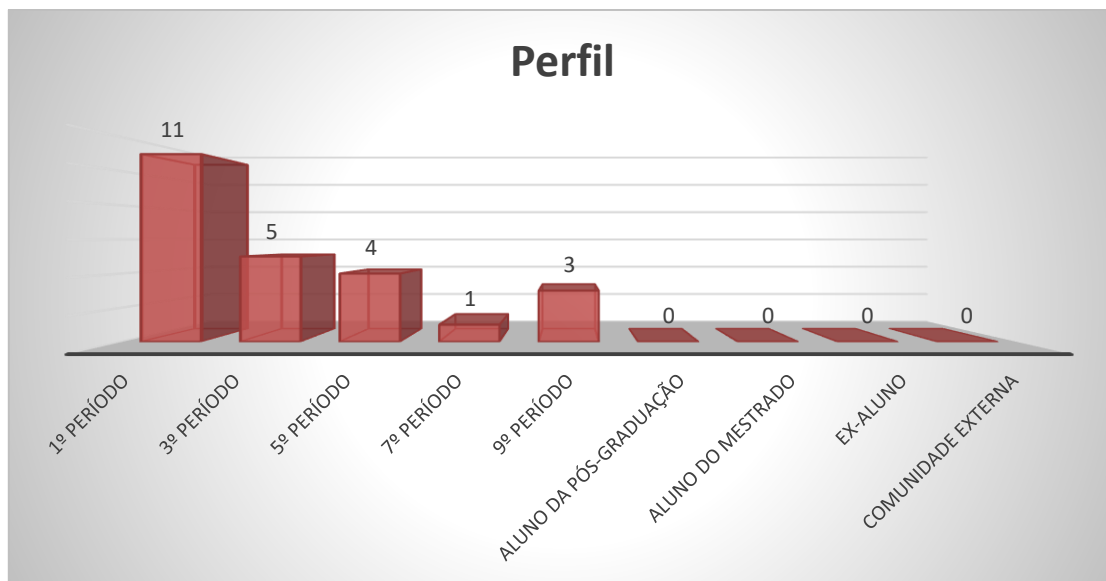
Local: Salão do Tribunal do Júri

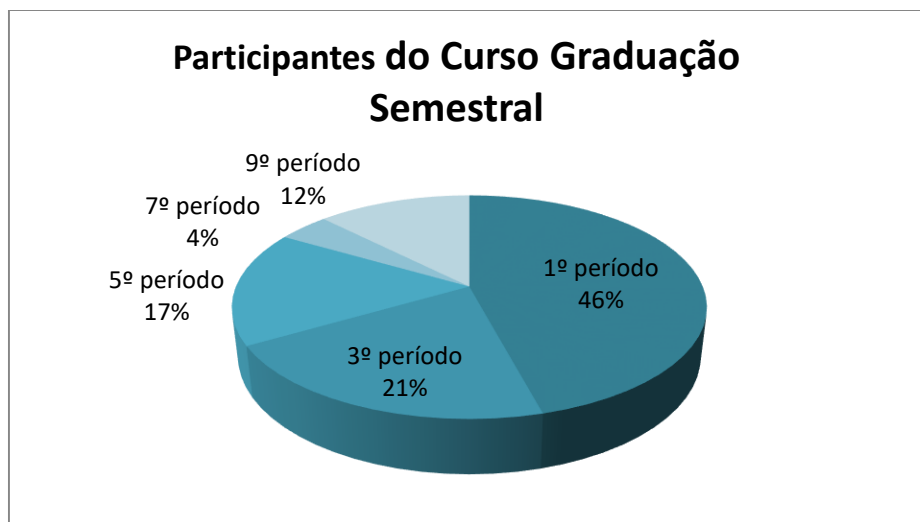
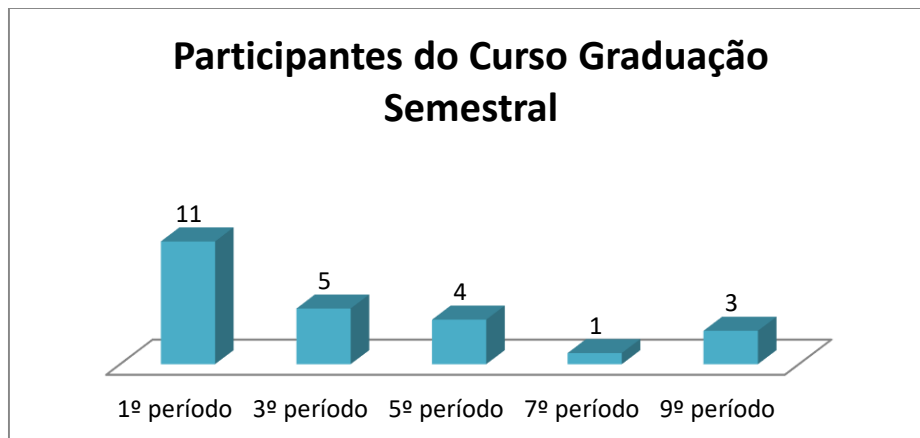
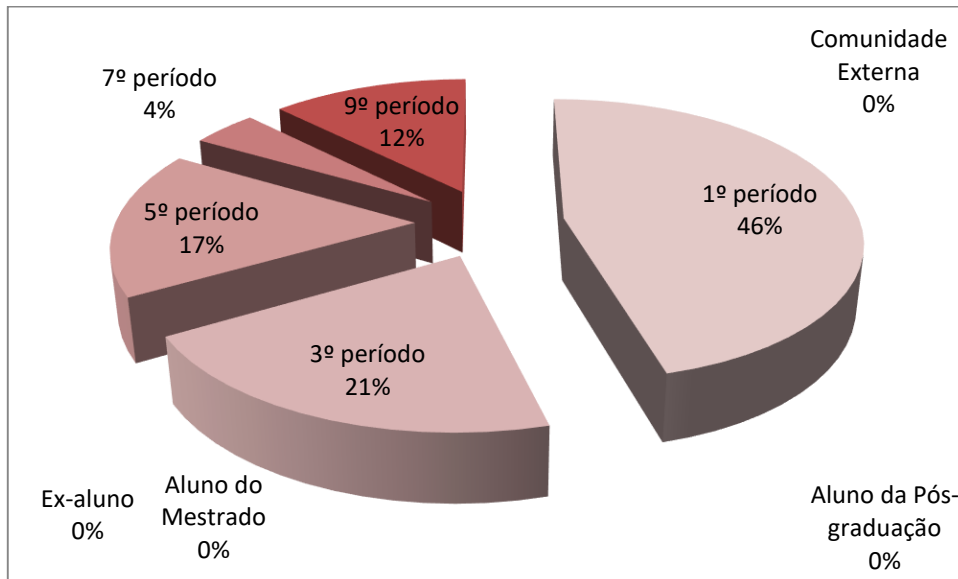
1. Setor responsável	Núcleo de Extensão
2. Setores de suporte	ASCOM e Logística.
3. Coleta de dados - formato	Formulário eletrônico, disponível no novo portal do aluno (http://portal.fdsm.edu.br/)
4. Divulgação dos resultados	www.fdsm.edu.br – link CPA
5. Meta	A soma das respostas “Muito satisfeito” e “Satisfeito” deve ser de no mínimo 70% do total de respostas.
6. Nº de formulários respondidos	24 pessoas responderam à enquete de 31 usuários filtrados (77,42% de participação).

Perguntas da Enquete

Qual é o seu perfil?

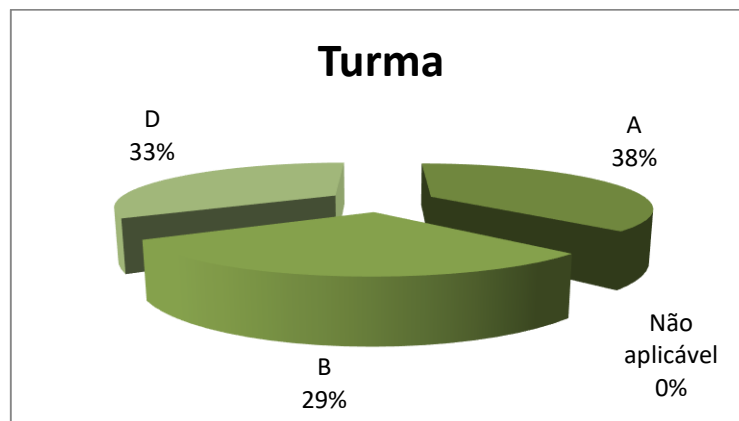
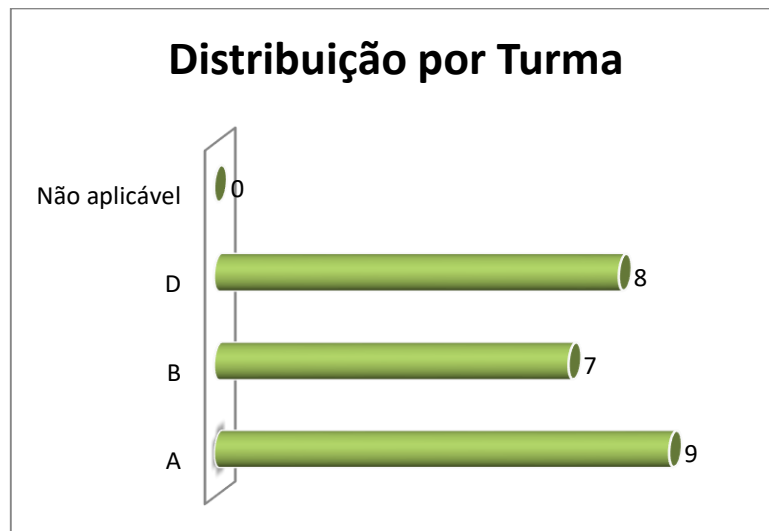
1. Aluno do 1º período da graduação (11 votos)	45,83%
2. Aluno do 3º período da graduação (5 votos)	20,83%
3. Aluno do 5º período da graduação (4 votos)	16,67%
4. Aluno do 9º período da graduação (3 votos)	12,50%
5. Aluno do 7º período da graduação (1 votos)	4,17%
6. Comunidade Externa (0 votos)	0,00%
7. Ex-aluno (0 votos)	0,00%
8. Aluno do Mestrado (0 votos)	0,00%
9. Aluno da Especialização (0 votos)	0,00%





Qual é a sua turma, se aluno da graduação?

1. A (9 votos)
37,50%
2. D (8 votos)
33,33%
3. B (7 votos)
29,17%
4. Não aplicável (se ex- aluno, comunidade externa, aluno da especialização ou aluno do mestrado)
(0 votos)
0,00%



Como você avalia a Organização (infraestrutura, som e duração)?

1. Muito satisfeito (16 votos)

66,67%

2. Satisfeito (7 votos)

29,17%

3. Parcialmente satisfeito (1 votos)

4,17%

4. Insatisfeito (0 votos)

0,00%




Legenda do gráfico acima:

MS + S: Respostas Muito Satisfeito + Satisfeito

PS+I: Respostas Parcialmente Satisfeito + Insatisfeito

A soma das respostas “Muito satisfeito” e “Satisfeito” foi de 96% do total de respostas.

Como você avalia a Divulgação do evento ocorrido?



Legenda do gráfico acima:

MS + S: Respostas Muito Satisfeito + Satisfeito

PS+I: Respostas Parcialmente Satisfeito + Insatisfeito

A soma das respostas “Muito satisfeito” e “Satisfeito” foi de **100%** do total de respostas.

Como você avalia o Expositor (capacidade de transmitir conhecimento, esclarecimento de dúvidas, fidelidade ao tema)?

1. Muito satisfeito (17 votos)

70,83%

2. Satisfeito (6 votos)

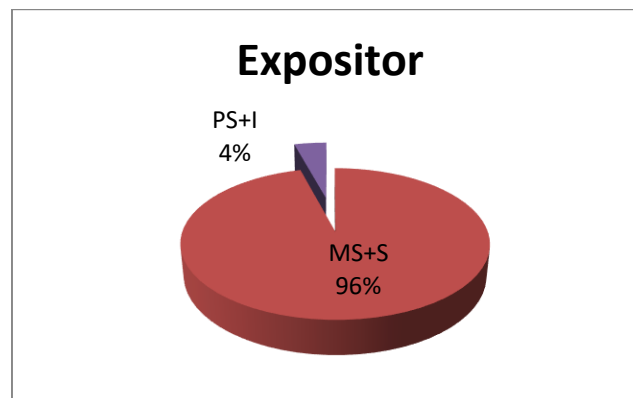
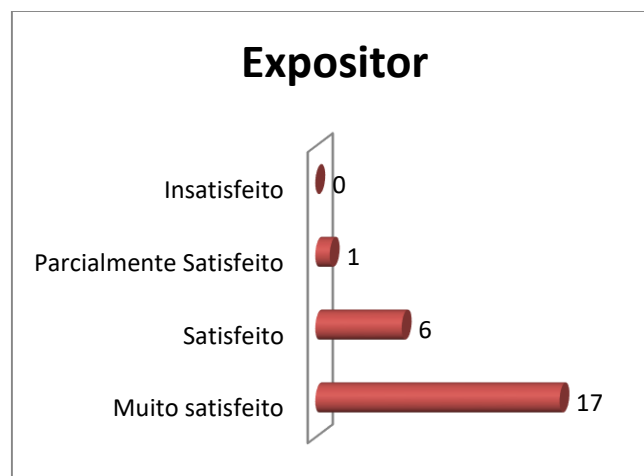
25,00%

3. Parcialmente satisfeito (1 votos)

4,17%

4. Insatisfeito (0 votos)

0,00%



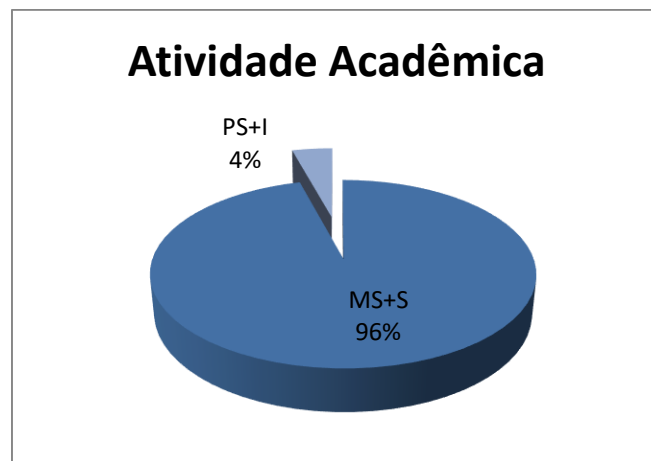


Legenda do gráfico acima:

MS + S: Respostas Muito Satisfeito + Satisfeito

PS+I: Respostas Parcialmente Satisfeito + Insatisfeito

A soma das respostas “Muito satisfeito” e “Satisfeito” foi de **96%** do total de respostas.

Como você avalia a Atividade Acadêmica (tema e formato)?



Legenda do gráfico acima:

MS + S: Respostas Muito Satisfeito + Satisfeito

PS+I: Respostas Parcialmente Satisfeito + Insatisfeito

A soma das respostas “Muito satisfeito” e “Satisfeito” foi de **96%** do total de respostas.

Qual é a sua auto avaliação (conhecimento adquirido, atendimento das expectativas)?

1. Muito satisfeito (14 votos)

58,33%

2. Satisfeito (9 votos)



37,50%

3. Parcialmente satisfeito (1 votos)

4,17%

4. Insatisfeito (0 votos)

0,00%



Legenda do gráfico acima:

MS + S: Respostas Muito Satisfeito + Satisfeito

PS+I: Respostas Parcialmente Satisfeito + Insatisfeito

A soma das respostas “Muito satisfeito” e “Satisfeito” foi de **96%** do total de respostas.

Conclusão: a meta estipulada foi atingida para todos os itens avaliados.

Tem interesse de participar de outra atividade acadêmica?

1. Sim (23 votos)

95,83%

2. Não (1 votos)

4,17%



Nota: Em publicações de pesquisas, as respostas descritivas são excluídas para preservar a identidade dos participantes.