

## Pesquisa de Satisfação



### ATIVIDADE ACADÊMICA

# 6º SIMULADO DA OAB

## RESPONSÁVEL

Diretório Acadêmico Professor Jorge Beltrão

### DADOS

Data: 24/03/2018

Local: Sala de Aula do 7ºB

Horário: das 13h às 18h

### PRÊMIO

Uma inscrição no Exame da OAB

### INSCRIÇÕES:

Inscrição Solidária: doação de 01 litro  
de óleo para os Asilos da cidade.

Período das inscrições: 09 a 21/03/2018.

Inscrições: pelo site da FDSM

### INFORMAÇÕES

Diretório Acadêmico e Núcleo de Extensão

3449-8125

Carga Horária: 05 horas.

Controle de Presença: Leitura da carteirinha no final do evento para cômputo das horas de Atividades Complementares.

Público alvo: Alunos da graduação, egressos e comunidade externa.



[facebook/fdsm.oficial](https://www.facebook.com/fdsm.oficial)



[instagram/fdsm\\_oficial](https://www.instagram.com/fdsm_oficial)



[youtube/fdsmoficial](https://www.youtube.com/fdsmoficial)



[twitter/fdsm\\_oficial](https://twitter.com/fdsm_oficial)

**Análise dos dados**

6º Simulado OAB

Responsável: Diretório Acadêmico Professor Jorge Beltrão

Data: 24/03/2018

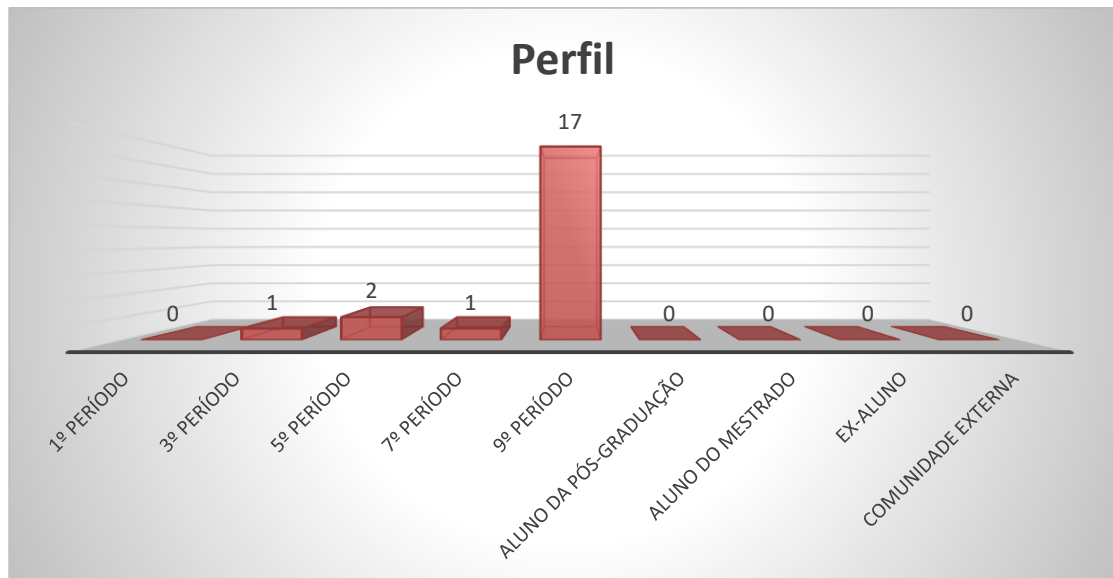
Horário: das 13h às 18h

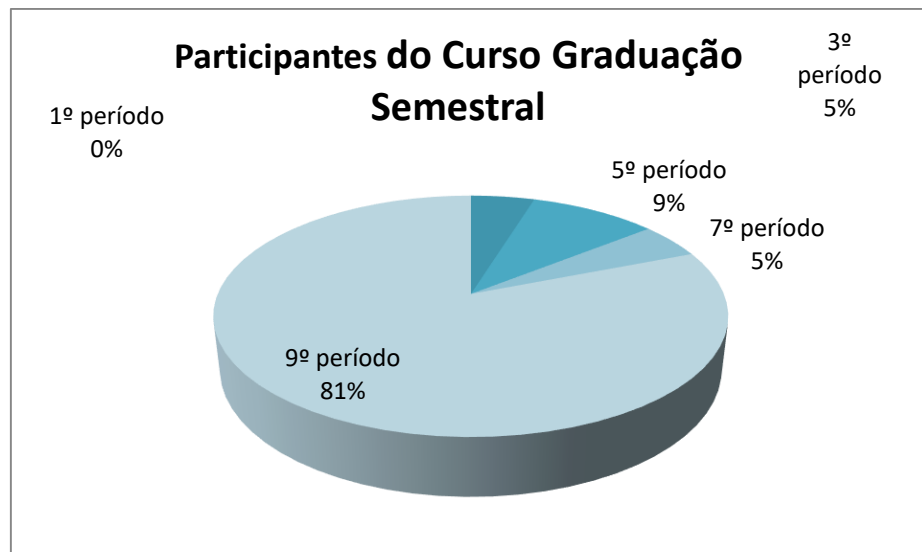
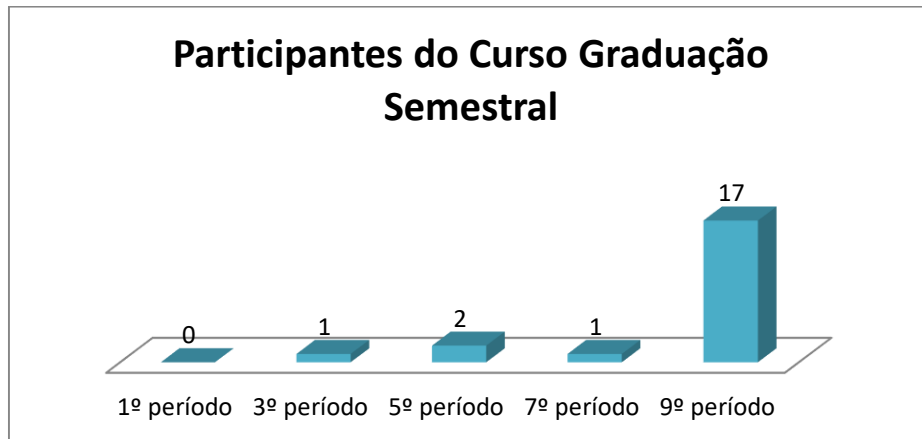
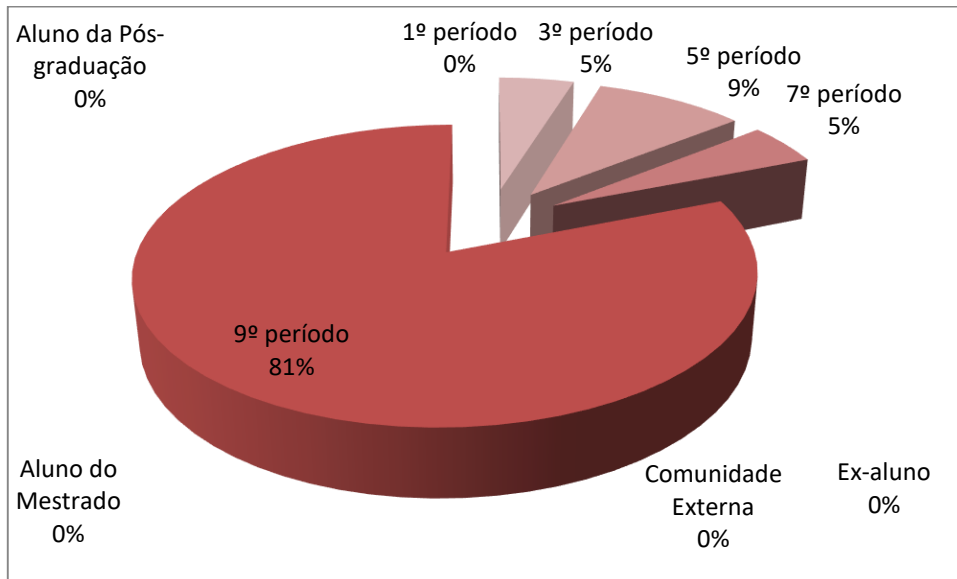
Local: Sala de Aula do 7ºB

1. Setor responsável	Diretório Acadêmico Professor Jorge Beltrão
2. Setores de suporte	Núcleo de Extensão, ASCOM e Logística.
3. Coleta de dados - formato	Formulário eletrônico, disponível no novo portal do aluno ( <a href="http://portal.fdsu.edu.br/">http://portal.fdsu.edu.br/</a> )
4. Divulgação dos resultados	<a href="http://www.fdsu.edu.br">www.fdsu.edu.br</a> – link CPA
5. Nº de formulários respondidos	21 pessoas responderam à enquete de 30 usuários filtrados (54,76% de participação).

### Qual é o seu perfil?

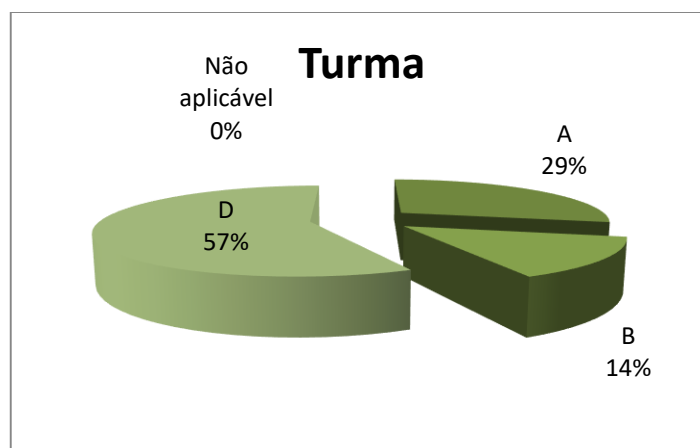
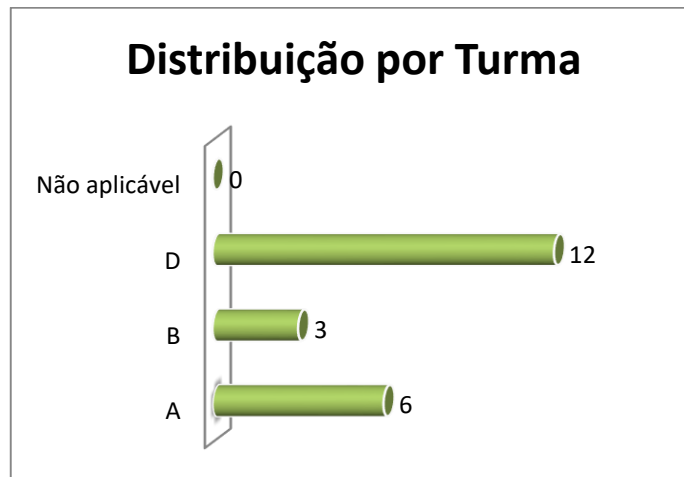
1. Aluno do 9º período da graduação (17 votos)  
80,95%
2. Aluno do 5º período da graduação (2 votos)  
9,52%
3. Aluno do 3º período da graduação (1 votos)  
4,76%
4. Aluno do 7º período da graduação (1 votos)  
4,76%
5. Aluno do 1º período da graduação (0 votos)  
0,00%
6. Ex-aluno (0 votos)  
0,00%
7. Aluno da Especialização (0 votos)  
0,00%
8. Comunidade Externa (0 votos)  
0,00%
9. Aluno do Mestrado (0 votos)  
0,00%



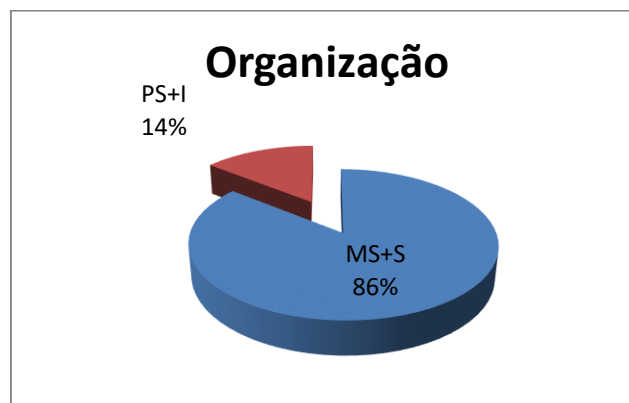


### Qual é a sua turma, se aluno da graduação?

1. D (12 votos)  
57,14%
2. A (6 votos)  
28,57%
3. B (3 votos)  
14,29%
4. Não aplicável (se ex- aluno, comunidade externa, aluno da especialização ou aluno do mestrado)  
(0 votos)  
0,00%



### Como você avalia a Organização (infraestrutura, som e duração)?



Legenda do gráfico acima:


MS + S: Respostas Muito Satisfeito + Satisfeito

PS+I: Respostas Parcialmente Satisfeito + Insatisfeito

A soma das respostas “Muito satisfeito” e “Satisfeito” foi de **86%** do total de respostas.

### Como você avalia a Divulgação do evento ocorrido?

- 1. Muito satisfeito (10 votos)  
47,62%
- 2. Satisfeito (8 votos)  
38,10%
- 3. Parcialmente satisfeito (3 votos)  
14,29%
- 4. Insatisfeito (0 votos)  
0,00%



Legenda do gráfico acima:

MS + S: Respostas Muito Satisfeito + Satisfeito

PS+I: Respostas Parcialmente Satisfeito + Insatisfeito

A soma das respostas “Muito satisfeito” e “Satisfeito” foi de **86%** do total de respostas.

Como você avalia o Expositor (capacidade de transmitir conhecimento, esclarecimento de dúvidas, fidelidade ao tema)?

1. Muito satisfeito (11 votos)

52,38%

2. Satisfeito (6 votos)

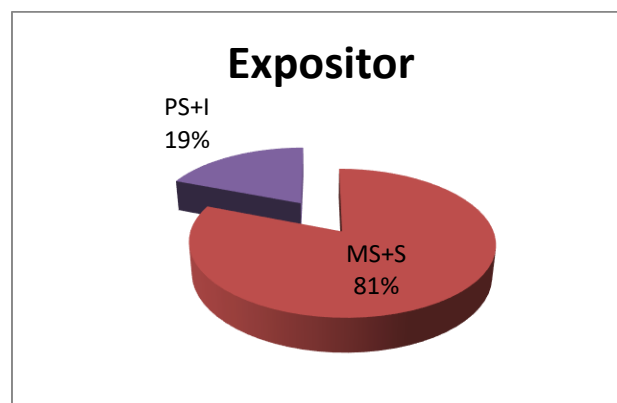
28,57%

3. Parcialmente satisfeito (4 votos)

19,05%

4. Insatisfeito (0 votos)

0,00%



Legenda do gráfico acima:

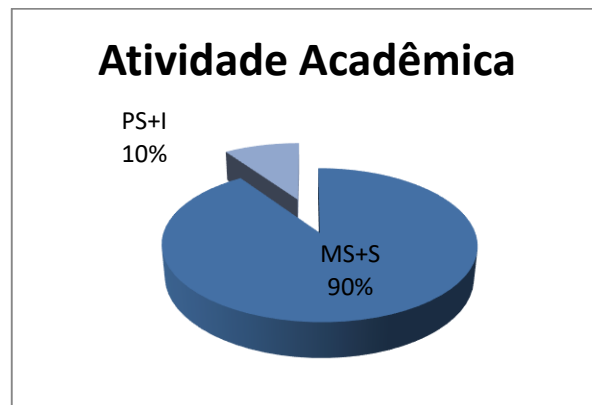

MS + S: Respostas Muito Satisfeito + Satisfeito

PS+I: Respostas Parcialmente Satisfeito + Insatisfeito

A soma das respostas “Muito satisfeito” e “Satisfeito” foi de **81%** do total de respostas.



### Como você avalia a Atividade Acadêmica (tema e formato)?



Legenda do gráfico acima:

MS + S: Respostas Muito Satisfeito + Satisfeito

PS+I: Respostas Parcialmente Satisfeito + Insatisfeito

A soma das respostas “Muito satisfeito” e “Satisfeito” foi de **90%** do total de respostas.

Qual é a sua auto avaliação (conhecimento adquirido, atendimento das expectativas)?

1. Muito satisfeito (9 votos)

42,86%

2. Satisfeito (9 votos)



42,86%

3. Parcialmente satisfeito (3 votos)

14,29%

4. Insatisfeito (0 votos)

0,00%



Legenda do gráfico acima:

MS + S: Respostas Muito Satisfeito + Satisfeito

PS+I: Respostas Parcialmente Satisfeito + Insatisfeito

A soma das respostas “Muito satisfeito” e “Satisfeito” foi de **86%** do total de respostas.

### Tem interesse de participar de outra atividade acadêmica?

1. Sim (19 votos)

90,48%

2. Não (2 votos)

9,52%



**Nota:** Em publicações de pesquisas, as respostas descritivas são excluídas para preservar a identidade dos participantes.