


Pesquisa de Satisfação



ATIVIDADE ACADÊMICA

PALESTRA

DIMENSÕES E CONTEÚDO DA PALAVRA CRISE: ECONOMIA; SISTEMA POLÍTICO E O DIREITO BRASILEIRO.

RESPONSÁVEL

Grupo de Pesquisa “História e Formação do Estado de Direito
Constitucionalismo e Relações de Direito Público”

PALESTRANTE

Prof. Dr. Eduardo Henrique Lopes Figueiredo

INFORMAÇÕES

Data: 24/03/2018 • Local: Salão do Júri • Horário: 09h
Núcleo de Extensão – 35 3449-8125 – extensao@fdsu.edu.br
Inscrições pelo site: www.fdsu.edu.br

Carga Horária: 05 horas.

Controle de Presença: Leitura da carteirinha no final do evento para cômputo das horas de Atividades Complementares.
Público alvo: Alunos da graduação, extensão, pós-graduação, mestrado, egressos e comunidade externa.



[facebook/fdsu_oficial](https://www.facebook.com/fdsu_oficial)



[instagram/fdsu_oficial](https://www.instagram.com/fdsu_oficial)



[youtube/fdsuoficial](https://www.youtube.com/fdsuoficial)



[twitter/fdsu_oficial](https://twitter.com/fdsu_oficial)

Análise dos dados

Palestra

Tema: Dimensões e Conteúdo da Palavra Crise: economia, sistema político e o direito brasileiro.

Responsável: Grupo de Pesquisa História e Formação do Estado de Direito – Constitucionalismo e Relações de Direito Público – Pesquisador-Líder Prof. Dr. Eduardo Henrique Lopes Figueiredo.

Palestrante: Prof. Dr. Eduardo Henrique Lopes Figueiredo.

Data: 24/03/2018

Horário: 09h

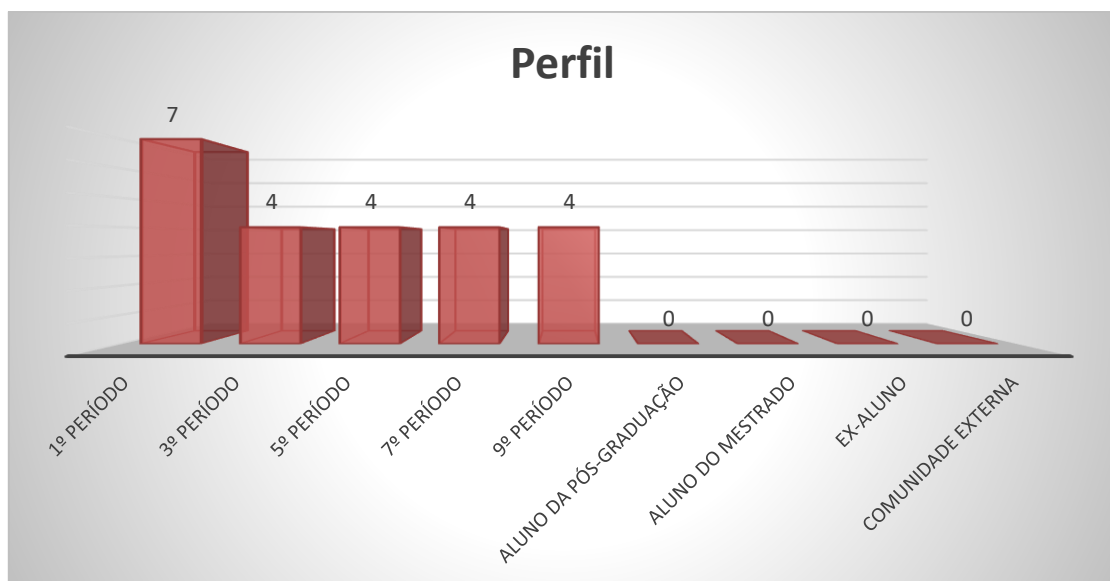
Local: Salão do Tribunal do Júri

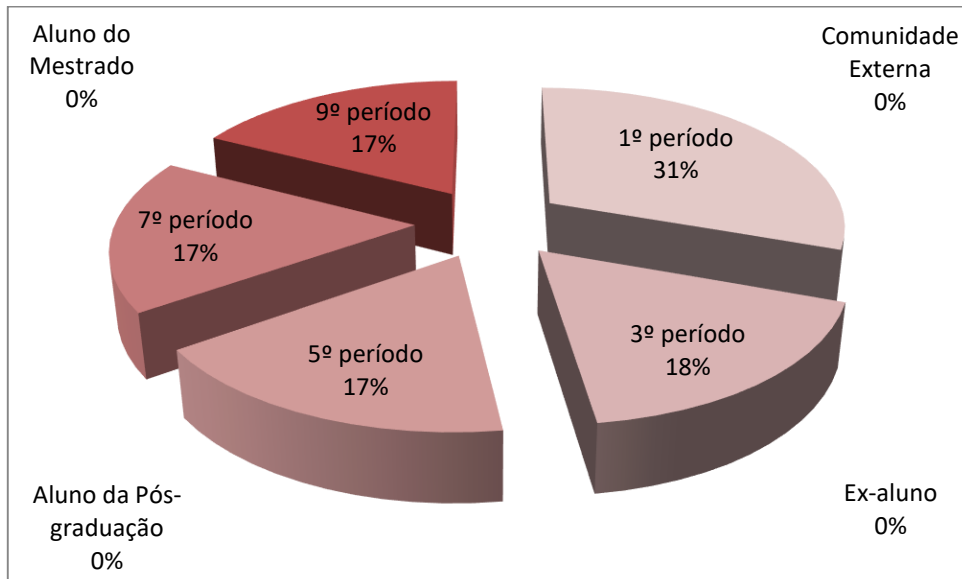
| | |
|----------------------------------|---|
| 1. Setor responsável | Núcleo de Extensão |
| 2. Setores de suporte | ASCOM e Logística. |
| 3. Coleta de dados - formato | Formulário eletrônico, disponível no novo portal do aluno (http://portal.fds.edu.br/) |
| 4. Divulgação dos resultados | www.fds.edu.br – link CPA |
| 5. Meta | A soma das respostas “Muito satisfeito” e “Satisfeito” deve ser de no mínimo 70% do total de respostas. |
| 6. Nº de formulários respondidos | 23 pessoas responderam à enquete de 42 usuários filtrados (54,76% de participação). |

Perguntas da Enquete

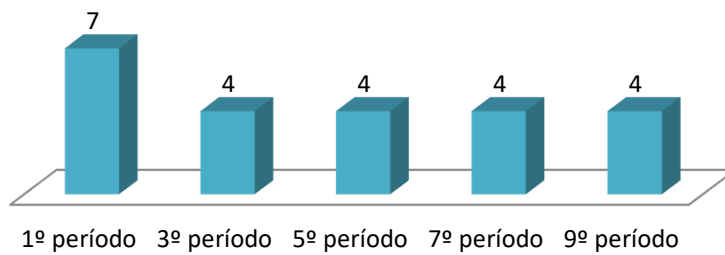
Qual é o seu perfil?

1. Aluno do 1º período da graduação (7 votos)
30,43%
2. Aluno do 5º período da graduação (4 votos)
17,39%
3. Aluno do 9º período da graduação (4 votos)
17,39%
4. Aluno do 3º período da graduação (4 votos)
17,39%
5. Aluno do 7º período da graduação (4 votos)
17,39%
6. Aluno do Mestrado (0 votos)
0,00%
7. Comunidade Externa (0 votos)
0,00%
8. Ex-aluno (0 votos)
0,00%
9. Aluno da Especialização (0 votos)
0,00%

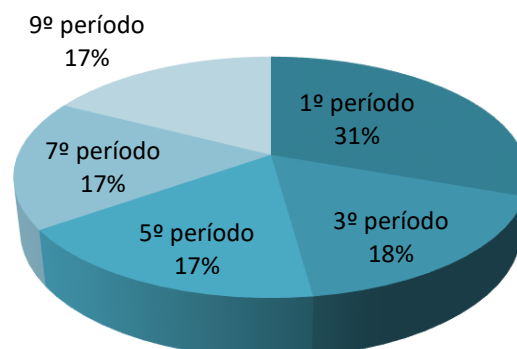




Participantes do Curso Graduação Semestral

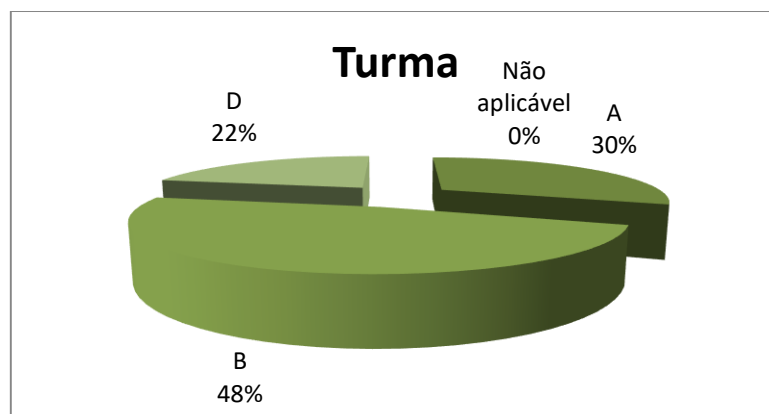
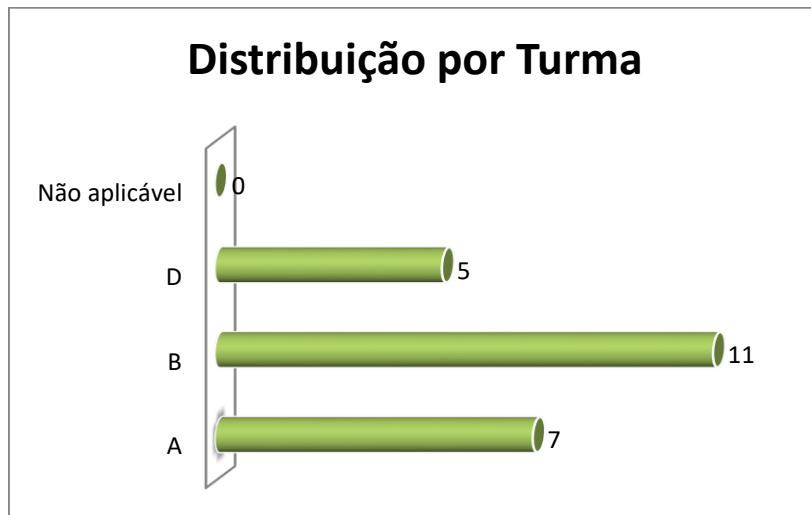


Participantes do Curso Graduação Semestral



Qual é a sua turma, se aluno da graduação?

1. B (11 votos)
47,83%
2. A (7 votos)
30,43%
3. D (5 votos)
21,74%
4. Não aplicável (se ex- aluno, comunidade externa, aluno da especialização ou aluno do mestrado)
(0 votos)
0,00%



Como você avalia a Organização (infraestrutura, som e duração)?

- 1. Muito satisfeito (15 votos)
65,22%
- 2. Satisfeito (7 votos)
30,43%
- 3. Parcialmente satisfeito (1 votos)
4,35%
- 4. Insatisfeito (0 votos)
0,00%



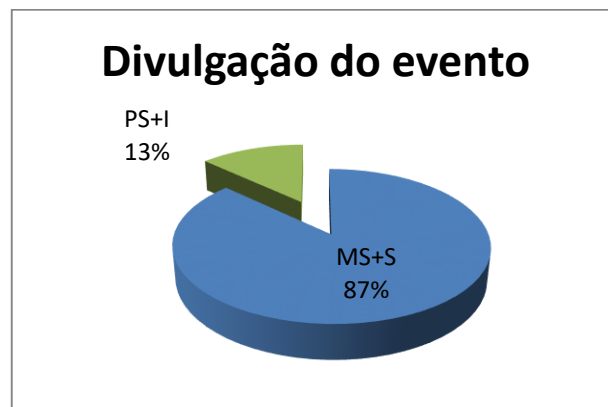
Legenda do gráfico acima:

MS + S: Respostas Muito Satisfeito + Satisfeito

PS+I: Respostas Parcialmente Satisfeito + Insatisfeito

A soma das respostas “Muito satisfeito” e “Satisfeito” foi de 96% do total de respostas.

Como você avalia a Divulgação do evento ocorrido?



Legenda do gráfico acima:

MS + S: Respostas Muito Satisfeito + Satisfeito

PS+I: Respostas Parcialmente Satisfeito + Insatisfeito

A soma das respostas “Muito satisfeito” e “Satisfeito” foi de **87%** do total de respostas.

Como você avalia o Expositor (capacidade de transmitir conhecimento, esclarecimento de dúvidas, fidelidade ao tema)?

1. Muito satisfeito (17 votos)

73,91%

2. Satisfeito (5 votos)

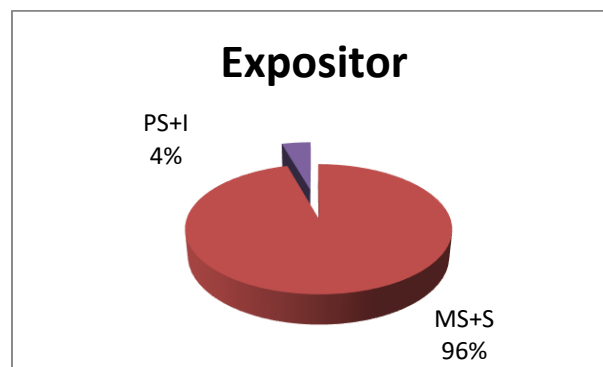
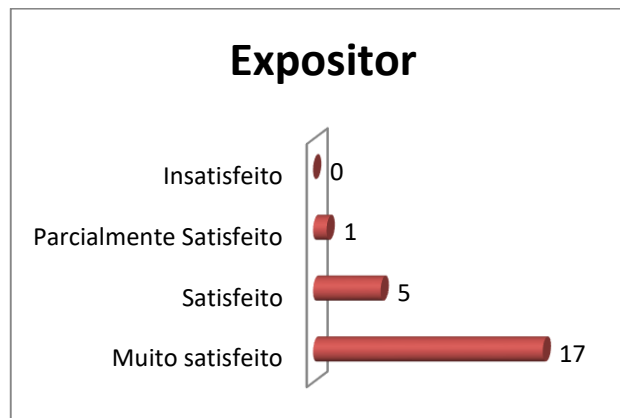
21,74%

3. Parcialmente satisfeito (1 votos)

4,35%

4. Insatisfeito (0 votos)

0,00%



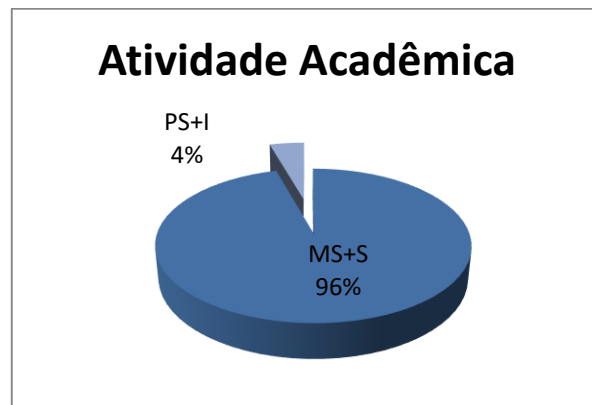

Legenda do gráfico acima:

MS + S: Respostas Muito Satisfeito + Satisfeito

PS+I: Respostas Parcialmente Satisfeito + Insatisfeito

A soma das respostas “Muito satisfeito” e “Satisfeito” foi de **96%** do total de respostas.

Como você avalia a Atividade Acadêmica (tema e formato)?



Legenda do gráfico acima:

MS + S: Respostas Muito Satisfeito + Satisfeito

PS+I: Respostas Parcialmente Satisfeito + Insatisfeito

A soma das respostas “Muito satisfeito” e “Satisfeito” foi de 96% do total de respostas.

Qual é a sua auto avaliação (conhecimento adquirido, atendimento das expectativas)?

1. Muito satisfeito (11 votos)

47,83%

2. Satisfeito (11 votos)



47,83%

3. Parcialmente satisfeito (1 votos)

4,35%

4. Insatisfeito (0 votos)

0,00%



Legenda do gráfico acima:

MS + S: Respostas Muito Satisfeito + Satisfeito

PS+I: Respostas Parcialmente Satisfeito + Insatisfeito

A soma das respostas “Muito satisfeito” e “Satisfeito” foi de **96%** do total de respostas.

Conclusão: a meta estipulada foi atingida para todos os itens avaliados.

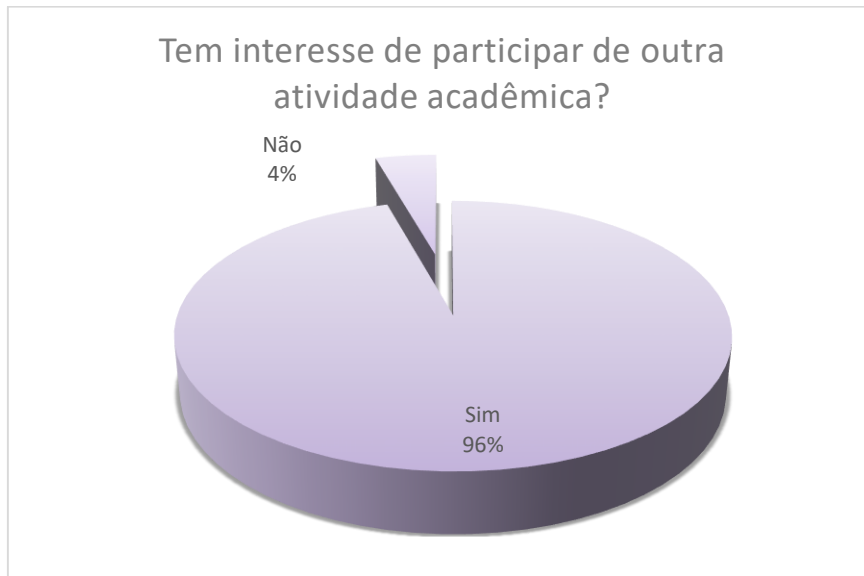
Tem interesse de participar de outra atividade acadêmica?

1. Sim (22 votos)

95,65%

2. Não (1 votos)

4,35%



Nota: Em publicações de pesquisas, as respostas descritivas são excluídas para preservar a identidade dos participantes.

