

Pesquisa de Satisfação



ATIVIDADE ACADÊMICA

PALESTRA

A FUNÇÃO SOCIAL DA PROPRIEDADE PÚBLICA E SUA PROTEÇÃO CONSTITUCIONAL.

RESPONSÁVEL

Grupo de Pesquisa SAPERE AUDE - Prof. Dr. Hamilton da Cunha Iribure Júnior.

PALESTRANTE:

Doutor João Emílio de Assis Reis.

INFORMAÇÕES

Data: 15/03/2018 • Local: Salão do Tribunal do Júri • Horário: 16h

Núcleo de Extensão - 35 3449-8125 - extensao@fdsm.edu.br

Inscrições pelo site: www.fds.edu.br

Carga Horária: 05 horas.

Controle de Presença: Leitura da carteirinha no final do evento para cômputo das horas de Atividades Complementares.

Público alvo: Alunos da graduação, extensão, pós-graduação, mestrado, egressos e comunidade externa.



[facebook/fdsm.official](https://www.facebook.com/fdsm.official)



[instagram/fdsm_oficial](https://www.instagram.com/fdsm_oficial)



[youtube/fdsocial](https://www.youtube.com/fdsocial)



[twitter/fdsm_oficial](https://twitter.com/fdsm_oficial)

Análise dos dados

Tema: A Função Social da Propriedade Pública e sua Proteção Constitucional.

Responsável: Grupo de Pesquisa SAPERE AUDE – Pesquisador-Líder Prof. Dr. Hamilton da Cunha Iribure Júnior.

Palestrante: Dr. João Emílio de Assis Reis.

Data: 15/03/2018

Horário: 16h

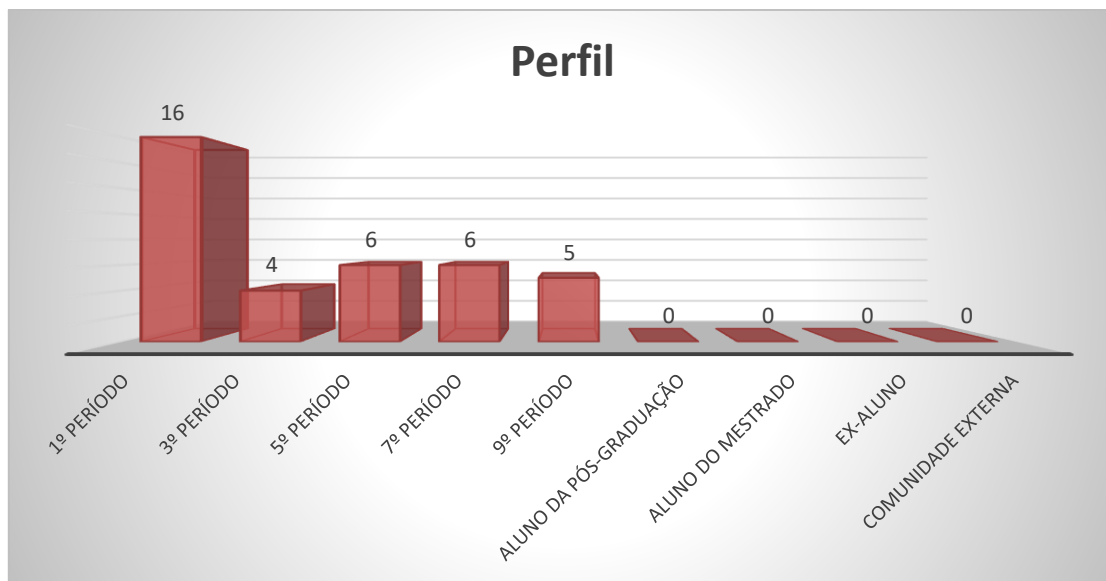
Local: Salão do Tribunal do Júri

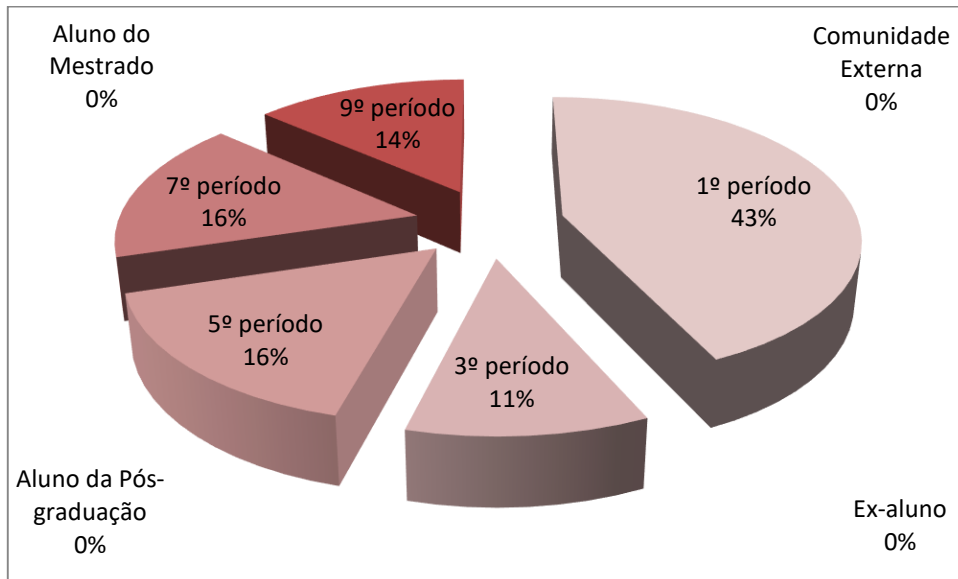
1. Setor responsável	Núcleo de Extensão
2. Setores de suporte	ASCOM e Logística.
3. Coleta de dados - formato	Formulário eletrônico, disponível no novo portal do aluno (http://portal.fdsm.edu.br/)
4. Divulgação dos resultados	www.fdsm.edu.br – link CPA
5. Meta	A soma das respostas “Muito satisfeito” e “Satisfeito” deve ser de no mínimo 70% do total de respostas.
6. Nº de formulários respondidos	37 pessoas responderam à enquete de 61 usuários filtrados (60,66% de participação).

Perguntas da Enquete

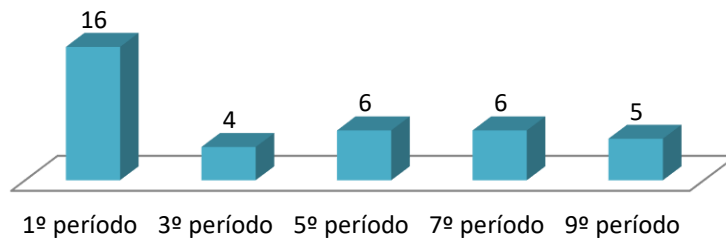
Qual é o seu perfil?

1. Aluno do 1º período da graduação (16 votos)	43,24%
2. Aluno do 5º período da graduação (6 votos)	16,22%
3. Aluno do 7º período da graduação (6 votos)	16,22%
4. Aluno do 9º período da graduação (5 votos)	13,51%
5. Aluno do 3º período da graduação (4 votos)	10,81%
6. Aluno da Especialização (0 votos)	0,00%
7. Comunidade Externa (0 votos)	0,00%
8. Aluno do Mestrado (0 votos)	0,00%
9. Ex-aluno (0 votos)	0,00%

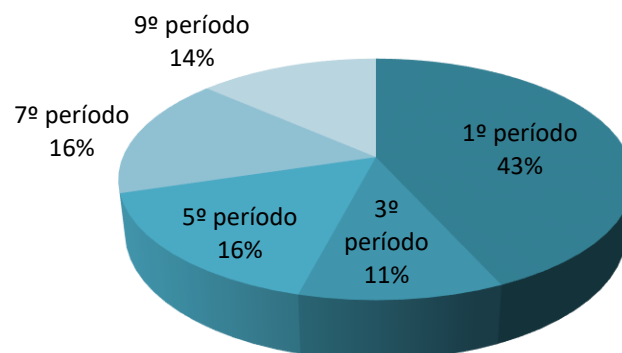




Participantes do Curso Graduação Semestral

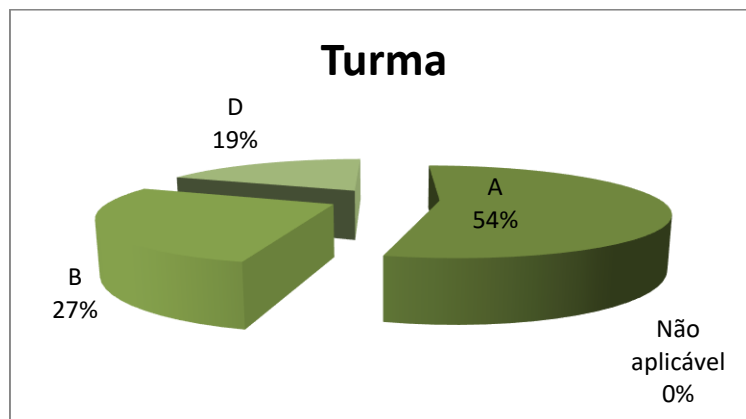
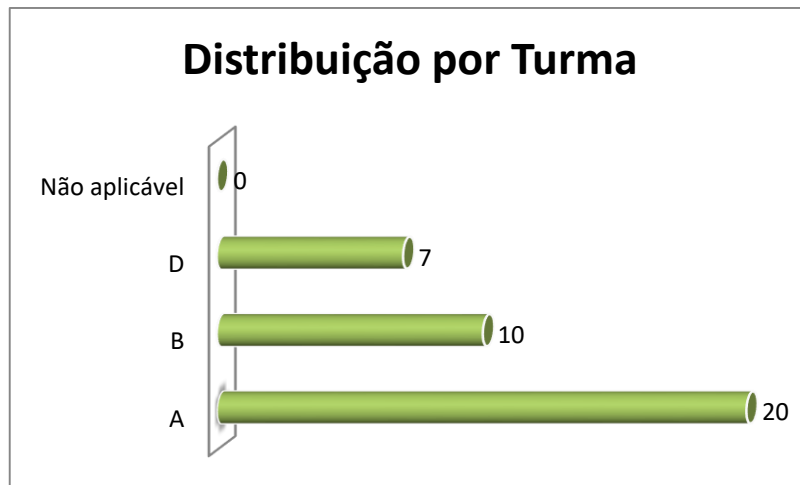


Participantes do Curso Graduação Semestral



Qual é a sua turma, se aluno da graduação?

- 1. A (20 votos)
54,05%
- 2. B (10 votos)
27,03%
- 3. D (7 votos)
18,92%
- 4. Não aplicável (se ex- aluno, comunidade externa, aluno da especialização ou aluno do mestrado) (0 votos)
0,00%



Como você avalia a Organização (infraestrutura, som e duração)?

1. Muito satisfeito (26 votos)	70,27%
2. Satisfeito (8 votos)	21,62%
3. Parcialmente satisfeito (3 votos)	8,11%
4. Insatisfeito (0 votos)	0,00%



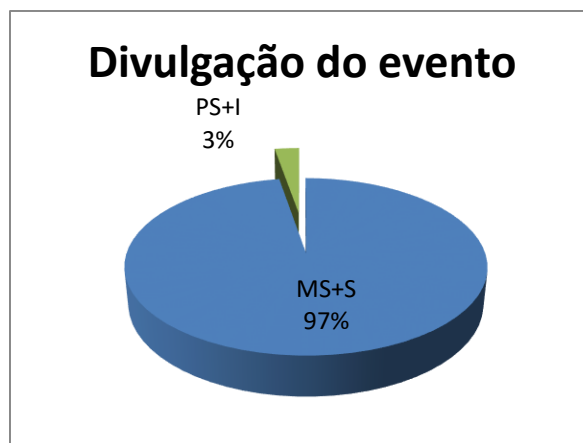

Legenda do gráfico acima:

MS + S: Respostas Muito Satisfeito + Satisfeito

PS+I: Respostas Parcialmente Satisfeito + Insatisfeito

A soma das respostas “Muito satisfeito” e “Satisfeito” foi de **92%** do total de respostas.

Como você avalia a Divulgação do evento ocorrido?



Legenda do gráfico acima:

MS + S: Respostas Muito Satisfeito + Satisfeito

PS+I: Respostas Parcialmente Satisfeito + Insatisfeito

A soma das respostas “Muito satisfeito” e “Satisfeito” foi de **97%** do total de respostas.

Como você avalia o Expositor (capacidade de transmitir conhecimento, esclarecimento de dúvidas, fidelidade ao tema)?

1. Muito satisfeito (29 votos)

78,38%

2. Satisfeito (5 votos)

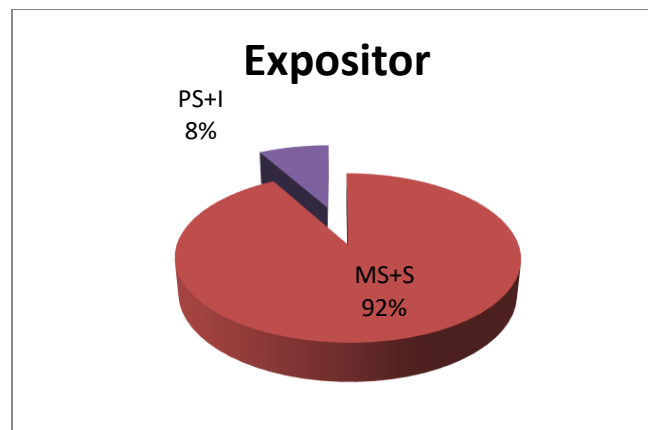
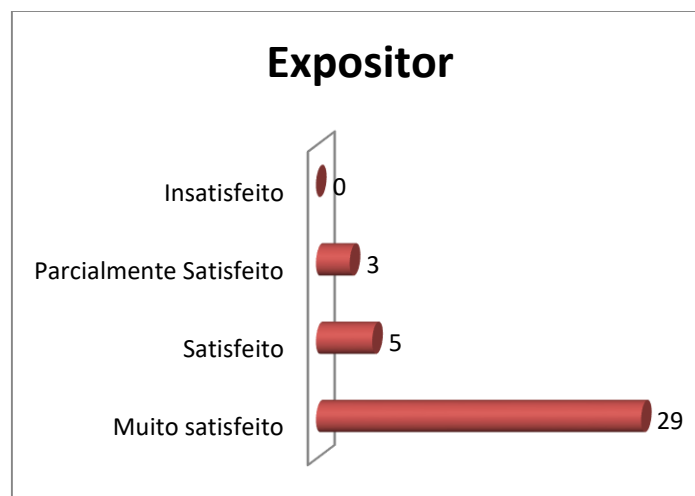
13,51%

3. Parcialmente satisfeito (3 votos)

8,11%

4. Insatisfeito (0 votos)

0,00%



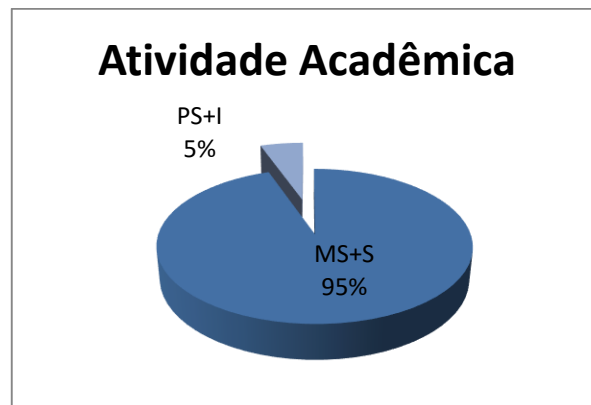


Legenda do gráfico acima:

MS + S: Respostas Muito Satisfeito + Satisfeito

PS+I: Respostas Parcialmente Satisfeito + Insatisfeito

A soma das respostas “Muito satisfeito” e “Satisfeito” foi de **92%** do total de respostas.

Como você avalia a Atividade Acadêmica (tema e formato)?



Legenda do gráfico acima:

MS + S: Respostas Muito Satisfeito + Satisfeito

PS+I: Respostas Parcialmente Satisfeito + Insatisfeito

A soma das respostas “Muito satisfeito” e “Satisfeito” foi de **95%** do total de respostas.

Qual é a sua auto avaliação (conhecimento adquirido, atendimento das expectativas)?

1. Muito satisfeito (24 votos)

64,86%

2. Satisfeito (9 votos)

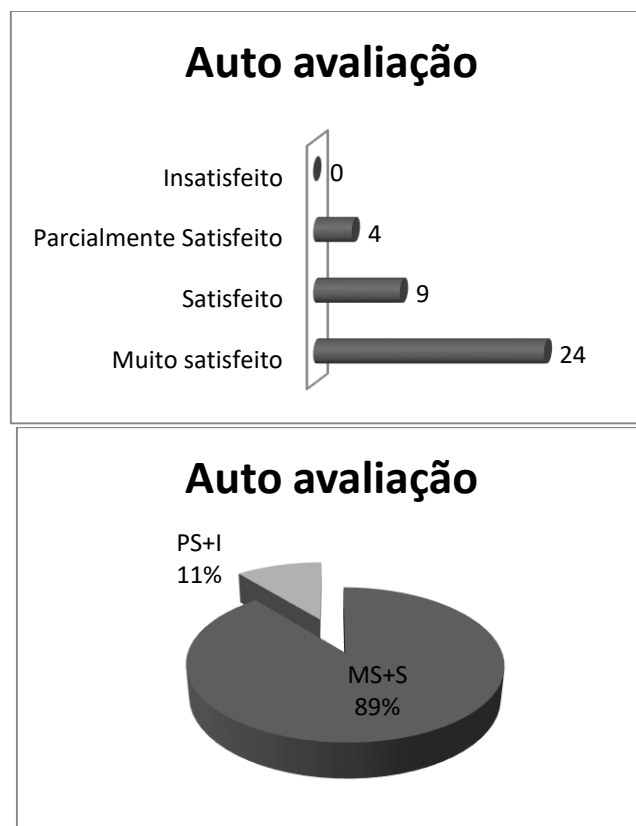
24,32%

3. Parcialmente satisfeito (4 votos)

10,81%

4. Insatisfeito (0 votos)

0,00%



Legenda do gráfico acima:

MS + S: Respostas Muito Satisfeito + Satisfeito

PS+I: Respostas Parcialmente Satisfeito + Insatisfeito

A soma das respostas “Muito satisfeito” e “Satisfeito” foi de **89%** do total de respostas.

Conclusão: a meta estipulada foi atingida para todos os itens avaliados.

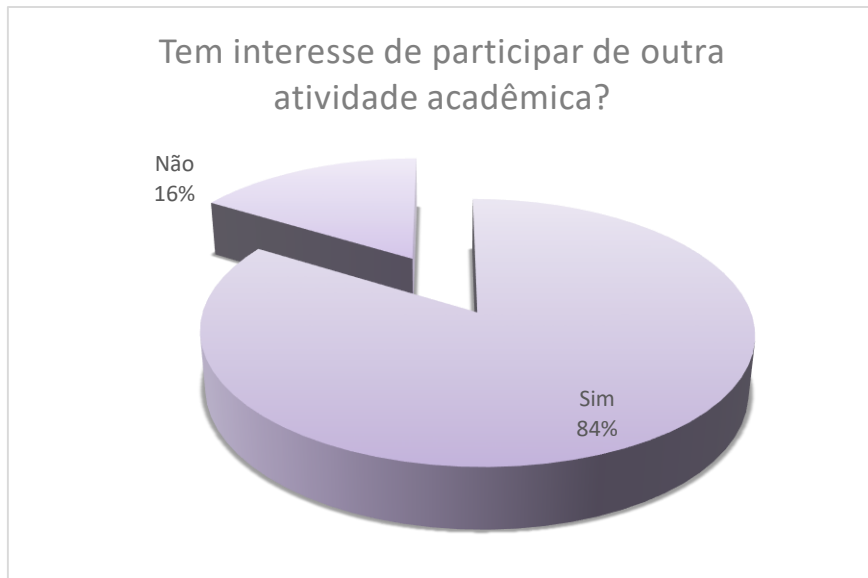
Tem interesse de participar de outra atividade acadêmica?

1. Sim (31 votos)

83,78%

2. Não (6 votos)

16,22%



Nota: Em publicações de pesquisas, as respostas descritivas são excluídas para preservar a identidade dos participantes.