

Pesquisa de Satisfação



PALESTRA

A ALIENAÇÃO PARENTAL NO ATUAL DIREITO DE FAMÍLIA.

**ENCERRAMENTO DA I SEMANA DE DIREITOS FUNDAMENTAIS
E GARANTIAS CONSTITUCIONAIS: DIREITOS FUNDAMENTAIS
EM CRISE: OMISSÃO NORMATIVA E ATIVISMO JUDICIAL.**

RESPONSÁVEL

Grupo de Pesquisa SAPERE AUDE

PALESTRANTES

Esp. Mayra Esteves (palestra)

Professor Dr. Hamilton da Cunha Iribure Júnior (encerramento).

INFORMAÇÕES

Data: 17/03/2018 • Local: Salão do Júri • Horário: 09h
Núcleo de Extensão – 35 3449-8125 – extensao@fds.edu.br
Inscrições pelo site: www.fds.edu.br

Carga Horária: 05 horas.

Controle de Presença: Leitura da carteirinha no final do evento para cômputo das horas de Atividades Complementares.
Público alvo: Alunos da graduação, extensão, pós-graduação, mestrado, egressos e comunidade externa.



[facebook/fds.oficial](https://www.facebook.com/fds.oficial)



[instagram/fds_oficial](https://www.instagram.com/fds_oficial)



[youtube/fdsomoficial](https://www.youtube.com/fdsomoficial)



[twitter/fds_oficial](https://twitter.com/fds_oficial)

Análise dos dados

Palestra

Tema: A Alienação Parental no Atual Direito de Família.

Responsável: Grupo de Pesquisa SAPERE AUDE – Pesquisador-Líder Prof. Dr. Hamilton da Cunha Iribure Júnior.

Palestrante: Esp. Mayra Esteves.

Data: 17/03/2018

Horário: 09h

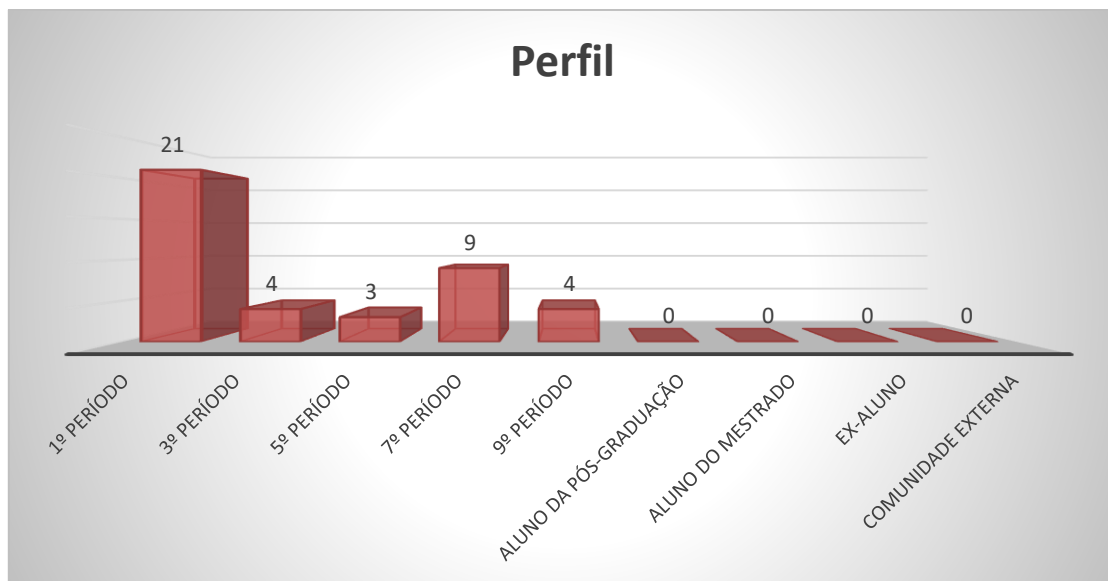
Local: Salão do Tribunal do Júri

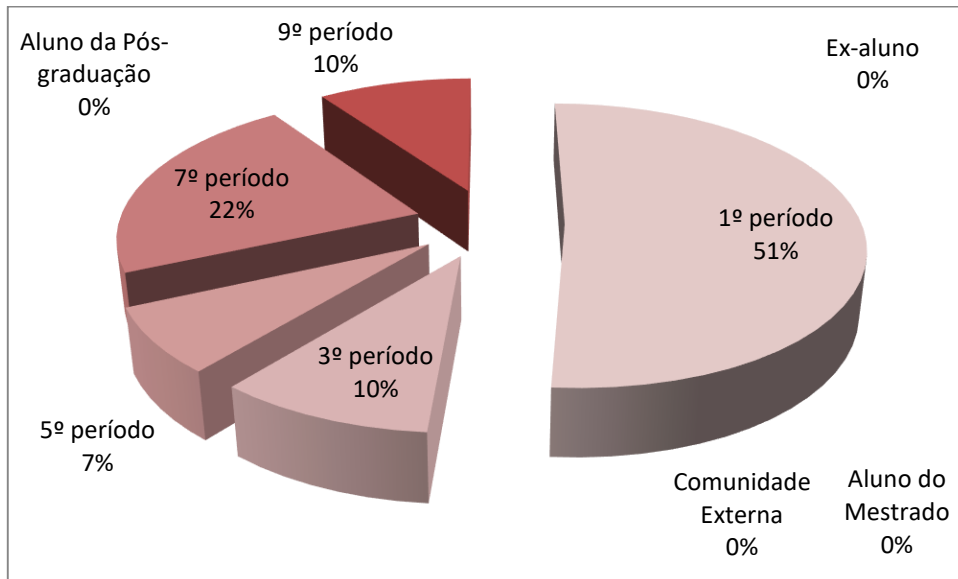
1. Setor responsável	Núcleo de Extensão
2. Setores de suporte	ASCOM e Logística.
3. Coleta de dados - formato	Formulário eletrônico, disponível no novo portal do aluno (http://portal.fdsm.edu.br/)
4. Divulgação dos resultados	www.fdsm.edu.br – link CPA
5. Meta	A soma das respostas “Muito satisfeito” e “Satisfeito” deve ser de no mínimo 70% do total de respostas.
6. Nº de formulários respondidos	41 pessoas responderam à enquete de 56 usuários filtrados (73,21% de participação).

Perguntas da Enquete

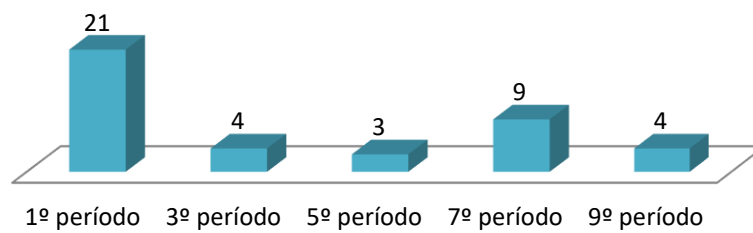
Qual é o seu perfil?

1. Aluno do 1º período da graduação (21 votos)	51,22%
2. Aluno do 7º período da graduação (9 votos)	21,95%
3. Aluno do 9º período da graduação (4 votos)	9,76%
4. Aluno do 3º período da graduação (4 votos)	9,76%
5. Aluno do 5º período da graduação (3 votos)	7,32%
6. Aluno do Mestrado (0 votos)	0,00%
7. Comunidade Externa (0 votos)	0,00%
8. Ex-aluno (0 votos)	0,00%
9. Aluno da Especialização (0 votos)	0,00%

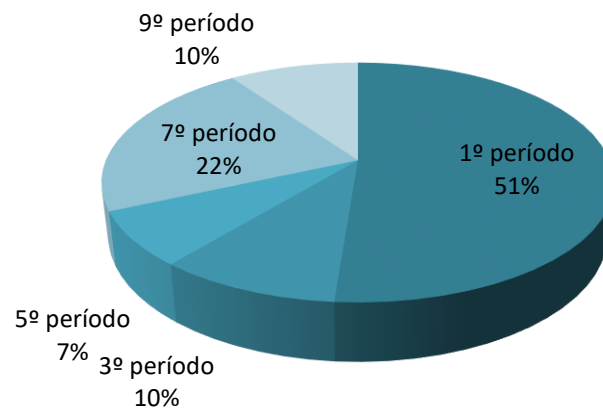




Participantes do Curso Graduação Semestral

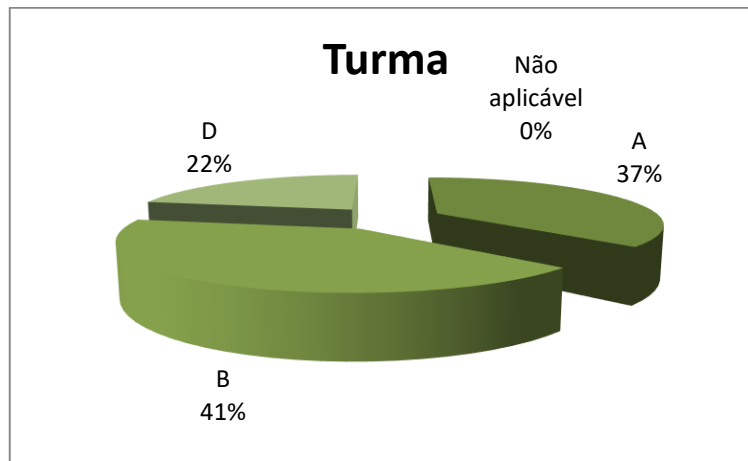
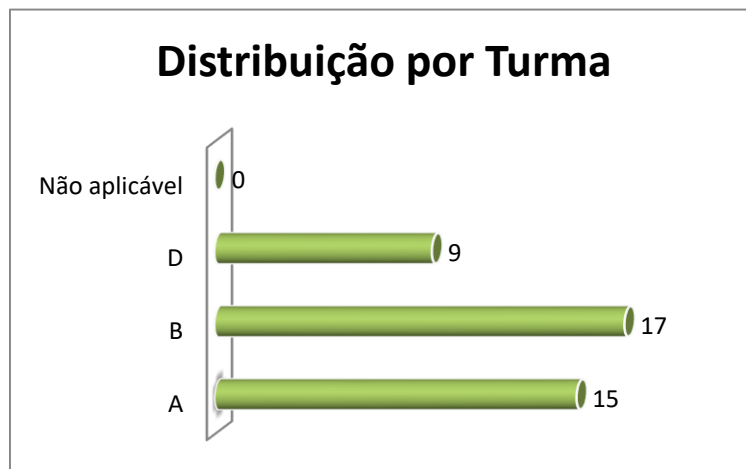


Participantes do Curso Graduação Semestral



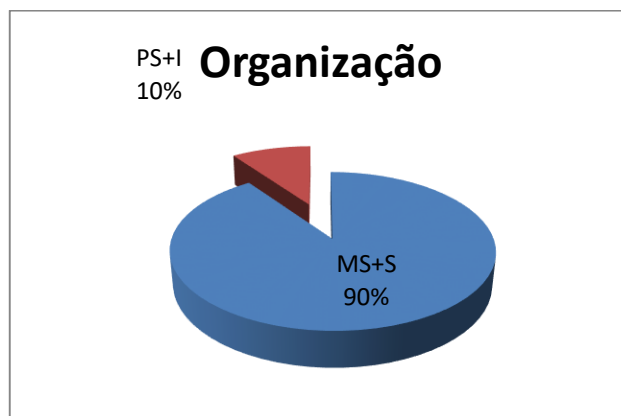
Qual é a sua turma, se aluno da graduação?

1. B (17 votos)
41,46%
2. A (15 votos)
36,59%
3. D (9 votos)
21,95%
4. Não aplicável (se ex- aluno, comunidade externa, aluno da especialização ou aluno do mestrado)
(0 votos)
0,00%



Como você avalia a Organização (infraestrutura, som e duração)?

- 1. Muito satisfeito (24 votos)
58,54%
- 2. Satisfeito (13 votos)
31,71%
- 3. Parcialmente satisfeito (3 votos)
7,32%
- 4. Insatisfeito (1 votos)
2,44%



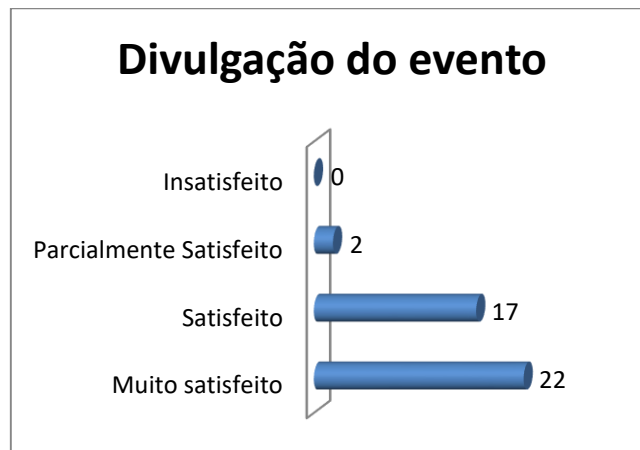
Legenda do gráfico acima:

MS + S: Respostas Muito Satisfeito + Satisfeito

PS+I: Respostas Parcialmente Satisfeito + Insatisfeito

A soma das respostas “Muito satisfeito” e “Satisfeito” foi de 90% do total de respostas.

Como você avalia a Divulgação do evento ocorrido?



Legenda do gráfico acima:

MS + S: Respostas Muito Satisfeito + Satisfeito

PS+I: Respostas Parcialmente Satisfeito + Insatisfeito

A soma das respostas “Muito satisfeito” e “Satisfeito” foi de **95%** do total de respostas.

Como você avalia o Expositor (capacidade de transmitir conhecimento, esclarecimento de dúvidas, fidelidade ao tema)?

1. Muito satisfeito (22 votos)

53,66%

2. Satisfeito (11 votos)

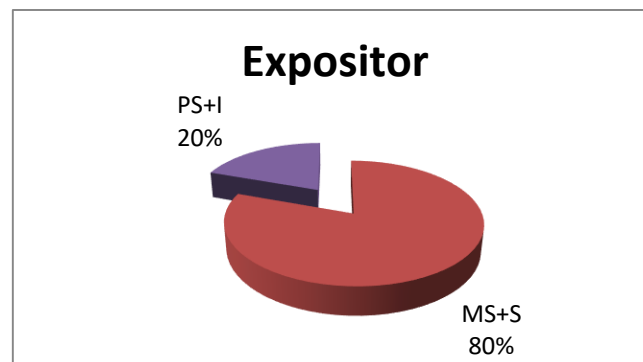
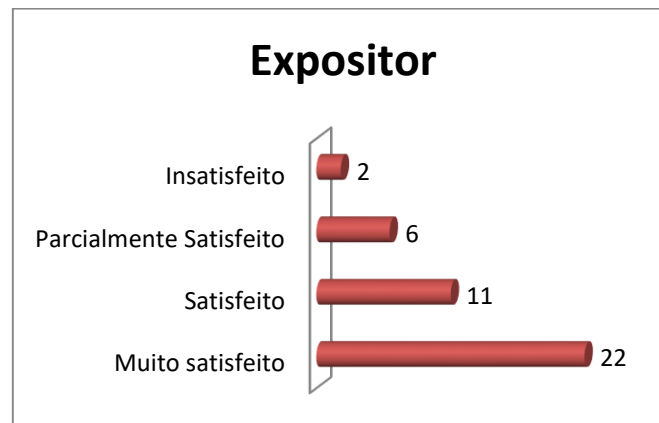
26,83%

3. Parcialmente satisfeito (6 votos)

14,63%

4. Insatisfeito (2 votos)

4,88%



Legenda do gráfico acima:

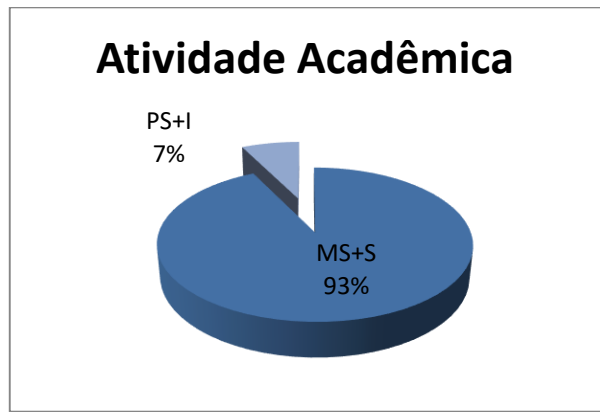

MS + S: Respostas Muito Satisfeito + Satisfeito

PS+I: Respostas Parcialmente Satisfeito + Insatisfeito

A soma das respostas “Muito satisfeito” e “Satisfeito” foi de **80%** do total de respostas.

Como você avalia a Atividade Acadêmica (tema e formato)?

- 1. Muito satisfeito (26 votos)
63,41%
- 2. Satisfeito (12 votos)
29,27%
- 3. Parcialmente satisfeito (3 votos)
7,32%
- 4. Insatisfeito (0 votos)
0,00%



Legenda do gráfico acima:

MS + S: Respostas Muito Satisfeito + Satisfeito

PS+I: Respostas Parcialmente Satisfeito + Insatisfeito

A soma das respostas “Muito satisfeito” e “Satisfeito” foi de 93% do total de respostas.

Qual é a sua auto avaliação (conhecimento adquirido, atendimento das expectativas)?

1. Muito satisfeito (23 votos)

56,10%

2. Satisfeito (13 votos)

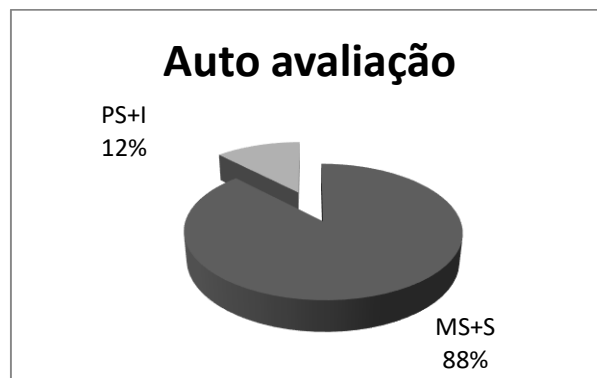

31,71%

3. Parcialmente satisfeito (4 votos)

9,76%

4. Insatisfeito (1 votos)

2,44%



Legenda do gráfico acima:

MS + S: Respostas Muito Satisfeito + Satisfeito

PS+I: Respostas Parcialmente Satisfeito + Insatisfeito

A soma das respostas “Muito satisfeito” e “Satisfeito” foi de 88% do total de respostas.

Conclusão: a meta estipulada foi atingida para todos os itens avaliados.

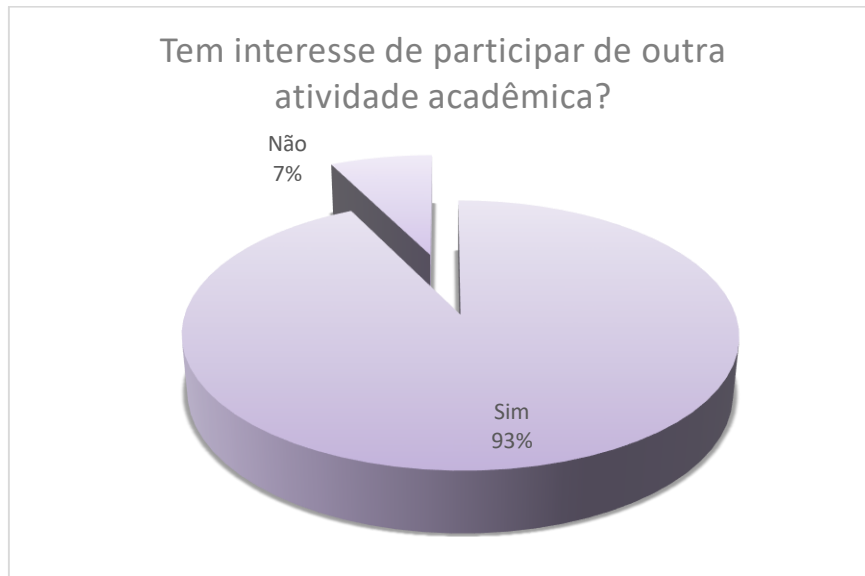
Tem interesse de participar de outra atividade acadêmica?

1. Sim (38 votos)

92,68%

2. Não (3 votos)

7,32%



Nota: Em publicações de pesquisas, as respostas descritivas são excluídas para preservar a identidade dos participantes.