

Pesquisa de Satisfação



PALESTRA

A NACIONALIDADE DE SOPHIA E O FUTURO DOS DIREITOS HUMANOS.

RESPONSÁVEL

Grupo de Pesquisa SAPERE AUDE – Prof. Dr. Hamilton da Cunha Iribure Júnior.

PALESTRANTE:

Me. Carlos David Zenun Messias Aleixo.

INFORMAÇÕES

Data: 13/03/2018 • Local: Salão do Tribunal do Júri • Horário: 16h
Núcleo de Extensão – 35 3449-8125 – extensao@fds.edu.br
Inscrições pelo site: www.fds.edu.br

Carga Horária: 05 horas.

Controle de Presença: Leitura da carteirinha no final do evento para cômputo das horas de Atividades Complementares.
Público alvo: Alunos da graduação, extensão, pós-graduação, mestrado, egressos e comunidade externa.



[facebook/fds.edu.br](https://www.facebook.com/fds.edu.br)



[instagram/fds_oficial](https://www.instagram.com/fds_oficial)



[youtube/fdseduoficial](https://www.youtube.com/fdseduoficial)



[twitter/fds_oficial](https://twitter.com/fds_oficial)

Análise dos dados

Palestra

Tema: A Nacionalidade de Sophia e o Futuro dos Direitos Humanos.

Responsável: Grupo de Pesquisa SAPERE AUDE – Pesquisador-Líder Prof. Dr. Hamilton da Cunha Iribure Júnior.

Palestrante: Me. Carlos David Zenun Messias Aleixo.

Data: 13/03/2018

Horário: 16h

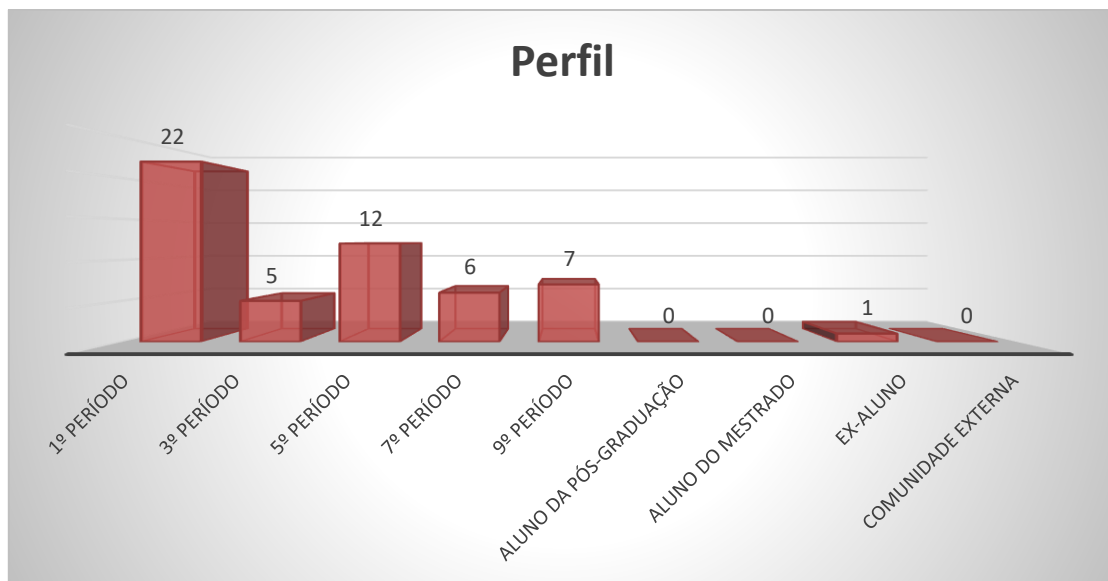
Local: Salão do Tribunal do Júri

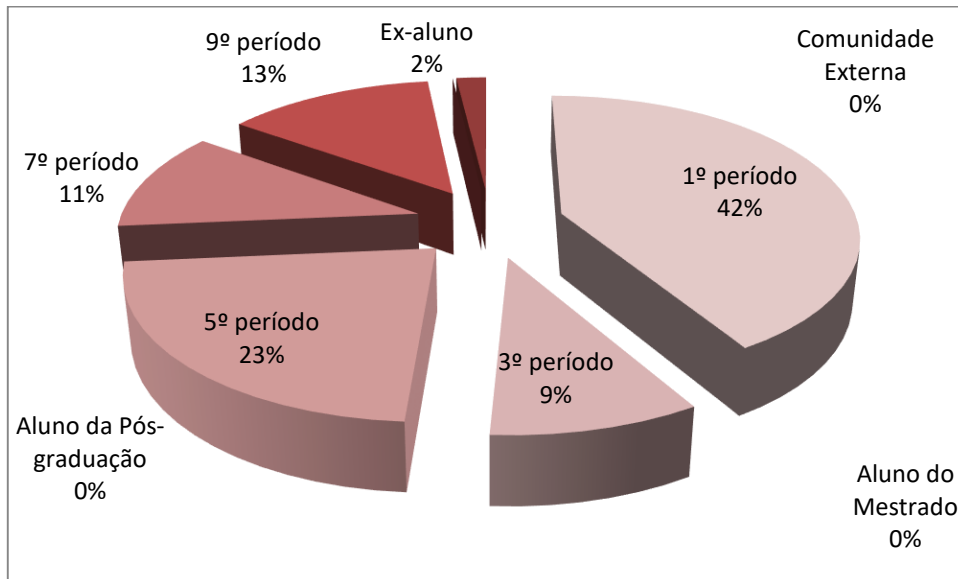
| | |
|----------------------------------|---|
| 1. Setor responsável | Núcleo de Extensão |
| 2. Setores de suporte | ASCOM e Logística. |
| 3. Coleta de dados - formato | Formulário eletrônico, disponível no novo portal do aluno (http://portal.fdsm.edu.br/) |
| 4. Divulgação dos resultados | www.fdsm.edu.br – link CPA |
| 5. Meta | A soma das respostas “Muito satisfeito” e “Satisfeito” deve ser de no mínimo 70% do total de respostas. |
| 6. Nº de formulários respondidos | 53 pessoas responderam à enquete de 78 usuários filtrados (67,95% de participação). |

Perguntas da Enquete

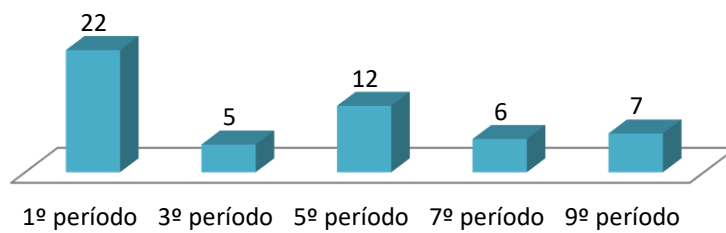
Qual é o seu perfil?

| | |
|--|--------|
| 1. Aluno do 1º período da graduação (22 votos) | 41,51% |
| 2. Aluno do 5º período da graduação (12 votos) | 22,64% |
| 3. Aluno do 9º período da graduação (7 votos) | 13,21% |
| 4. Aluno do 7º período da graduação (6 votos) | 11,32% |
| 5. Aluno do 3º período da graduação (5 votos) | 9,43% |
| 6. Ex-aluno (1 votos) | 1,89% |
| 7. Aluno da Especialização (0 votos) | 0,00% |
| 8. Aluno do Mestrado (0 votos) | 0,00% |
| 9. Comunidade Externa (0 votos) | 0,00% |

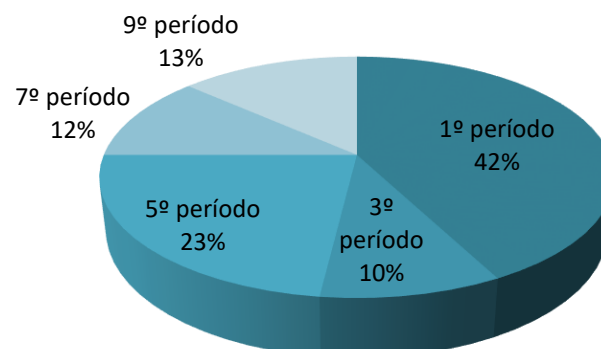




Participantes do Curso Graduação Semestral

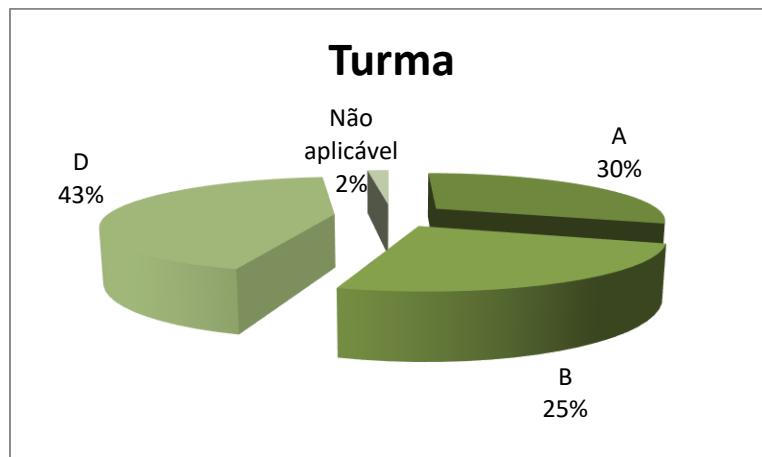
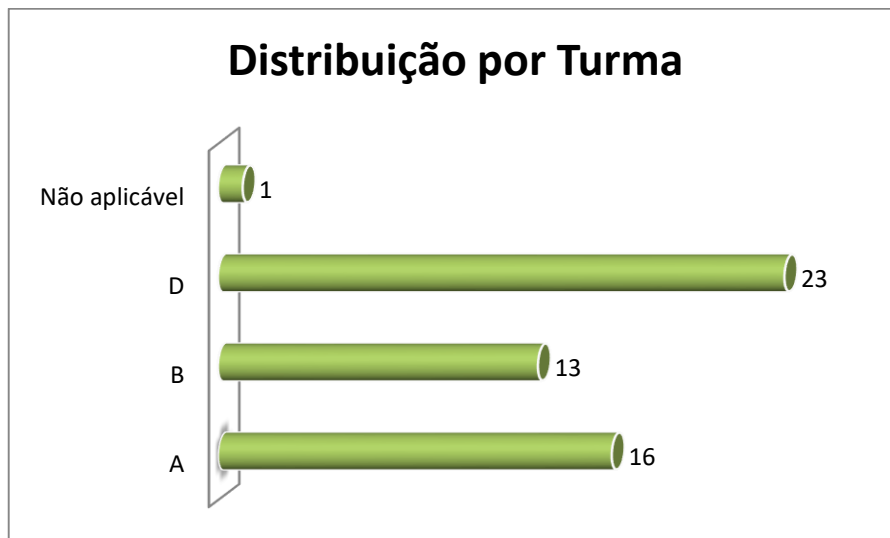


Participantes do Curso Graduação Semestral



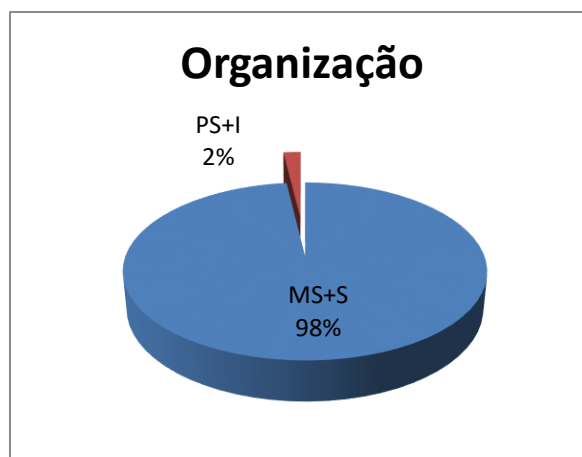
Qual é a sua turma, se aluno da graduação?

- 1. D (23 votos)
43,40%
- 2. A (16 votos)
30,19%
- 3. B (13 votos)
24,53%
- 4. Não aplicável (se ex- aluno, comunidade externa, aluno da especialização ou aluno do mestrado) (1 votos)
1,89%



Como você avalia a Organização (infraestrutura, som e duração)?

- 1. Muito satisfeito (38 votos)
71,70%
- 2. Satisfeito (14 votos)
26,42%
- 3. Parcialmente satisfeito (1 votos)
1,89%
- 4. Insatisfeito (0 votos)
0,00%



Legenda do gráfico acima:

MS + S: Respostas Muito Satisfeito + Satisfeito

PS+I: Respostas Parcialmente Satisfeito + Insatisfeito

A soma das respostas “Muito satisfeito” e “Satisfeito” foi de **98%** do total de respostas.

Como você avalia a Divulgação do evento ocorrido?

1. Muito satisfeito (31 votos)
58,49%
2. Satisfeito (21 votos)
39,62%
3. Parcialmente satisfeito (1 votos)
1,89%
4. Insatisfeito (0 votos)
0,00%



Legenda do gráfico acima:

MS + S: Respostas Muito Satisfeito + Satisfeito

PS+I: Respostas Parcialmente Satisfeito + Insatisfeito

A soma das respostas “Muito satisfeito” e “Satisfeito” foi de 98% do total de respostas.

Como você avalia o Expositor (capacidade de transmitir conhecimento, esclarecimento de dúvidas, fidelidade ao tema)?

1. Muito satisfeito (35 votos)

66,04%

2. Satisfeito (15 votos)

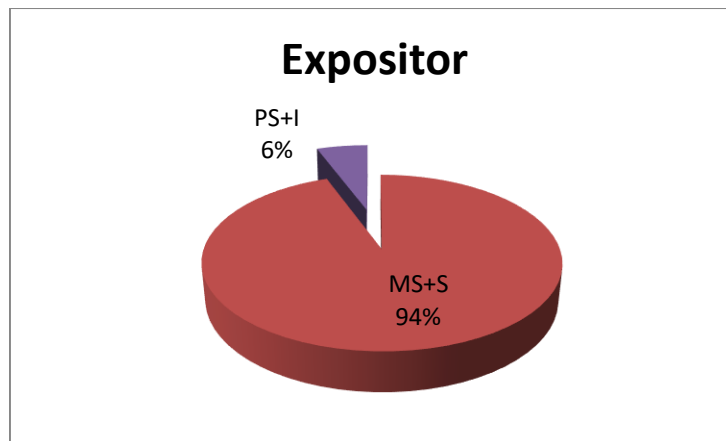
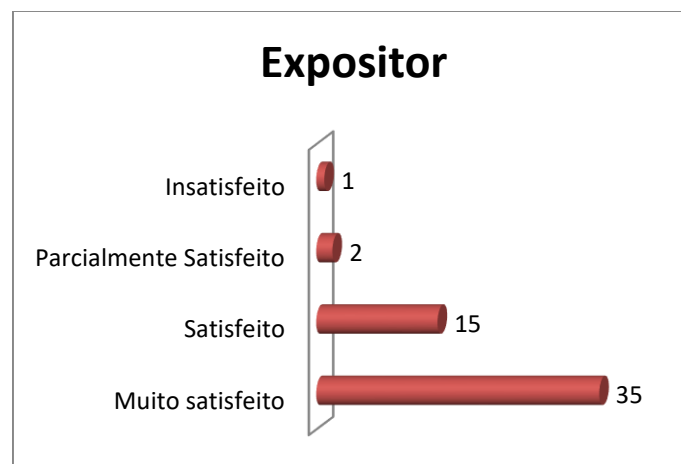
28,30%

3. Parcialmente satisfeito (2 votos)

3,77%

4. Insatisfeito (1 votos)

1,89%



Legenda do gráfico acima:

MS + S: Respostas Muito Satisfeito + Satisfeito

PS+I: Respostas Parcialmente Satisfeito + Insatisfeito

A soma das respostas “Muito satisfeito” e “Satisfeito” foi de **94%** do total de respostas.

Como você avalia a Atividade Acadêmica (tema e formato)?

1. Muito satisfeito (33 votos)

62,26%

2. Satisfeito (16 votos)

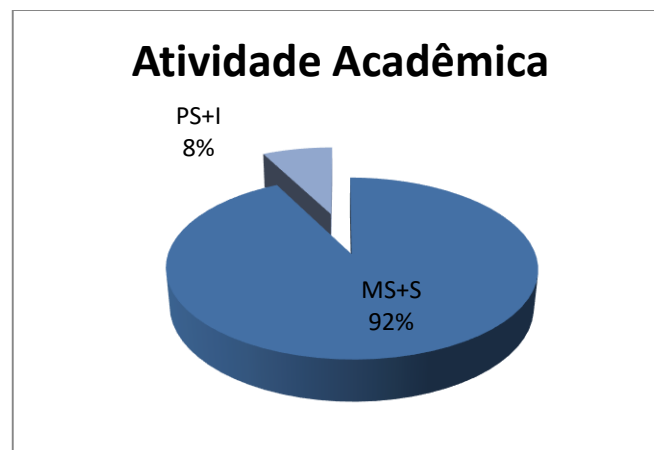

30,19%

3. Insatisfeito (2 votos)

3,77%

4. Parcialmente satisfeito (2 votos)

3,77%



Legenda do gráfico acima:

MS + S: Respostas Muito Satisfeito + Satisfeito

PS+I: Respostas Parcialmente Satisfeito + Insatisfeito

A soma das respostas “Muito satisfeito” e “Satisfeito” foi de **92%** do total de respostas.

Qual é a sua auto avaliação (conhecimento adquirido, atendimento das expectativas)?

1. Muito satisfeito (32 votos)

60,38%

2. Satisfeito (17 votos)



32,08%

3. Insatisfeito (2 votos)

3,77%

4. Parcialmente satisfeito (2 votos)

3,77%



Legenda do gráfico acima:

MS + S: Respostas Muito Satisfeito + Satisfeito

PS+I: Respostas Parcialmente Satisfeito + Insatisfeito

A soma das respostas “Muito satisfeito” e “Satisfeito” foi de 92% do total de respostas.

Conclusão: a meta estipulada foi atingida para todos os itens avaliados.

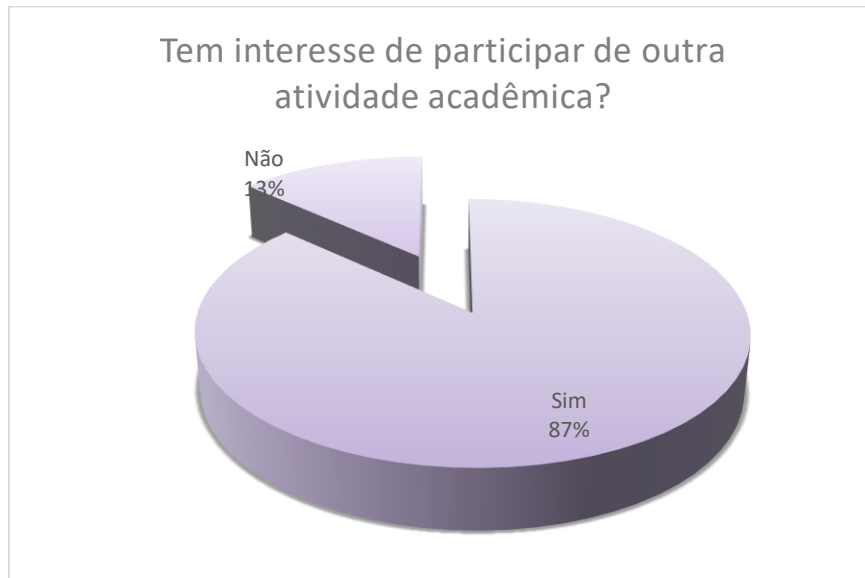
Tem interesse de participar de outra atividade acadêmica?

1. Sim (46 votos)

86,79%

2. Não (7 votos)

13,21%



Nota: Em publicações de pesquisas, as respostas descritivas são excluídas para preservar a identidade dos participantes.