

Pesquisa de Satisfação



ATIVIDADE ACADÊMICA

CXXX SIMPÓSIO

A PRESERVAÇÃO DA ÁGUA A PARTIR DA APLICAÇÃO DE PRINCÍPIOS DO DIREITO AMBIENTAL

EMENTA

22 de março, data destinada à promoção de debates de temas relacionados a um dos bens mais necessários à vida: a água. Preservar este recurso não é mais opção, mas sim necessidade. Nesse cenário o direito tem papel privilegiado na efetivação da sua proteção, com destaque para a implementação dos princípios específicos da temática ambiental. Neste sentido, conscientização, preservação, proteção jurídica e desenvolvimento sustentável são palavras de ordem.

RESPONSÁVEL E EXPOSITOR

Professor Me. Carlos Alberto Conti Pereira

INFORMAÇÕES

Data: 10/03/2018 • Local: Salão do Júri • Horário: 9h

Inscrições pelo site: www.fdsm.edu.br

Carga Horária: 05 horas.

Controle de Presença: Leitura da carteirinha no final do evento para cômputo das horas de Atividades Complementares.

Público alvo: Alunos da graduação, extensão, pós-graduação, mestrado, egressos e comunidade externa.



[facebook/fdsm.official](https://www.facebook.com/fdsm.official)



[instagram/fdsm_oficial](https://www.instagram.com/fdsm_oficial)



[youtube/fdsmoficial](https://www.youtube.com/fdsmoficial)



[twitter/fdsm_oficial](https://twitter.com/fdsm_oficial)

Análise dos dados

CXXX Simpósio

Tema: A Preservação da Água a partir da Aplicação de Princípios do Direito Ambiental.

Responsável e Expositor: Professor Mestre Carlos Alberto Conti Pereira.

Data: 10/03/2018

Horário: 09h

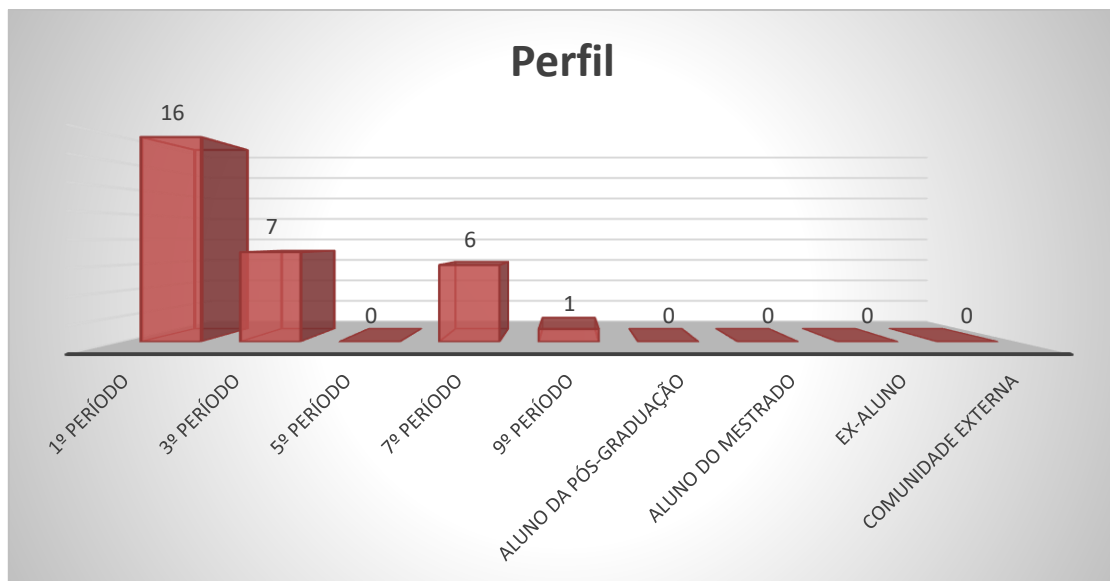
Local: Salão do Tribunal do Júri

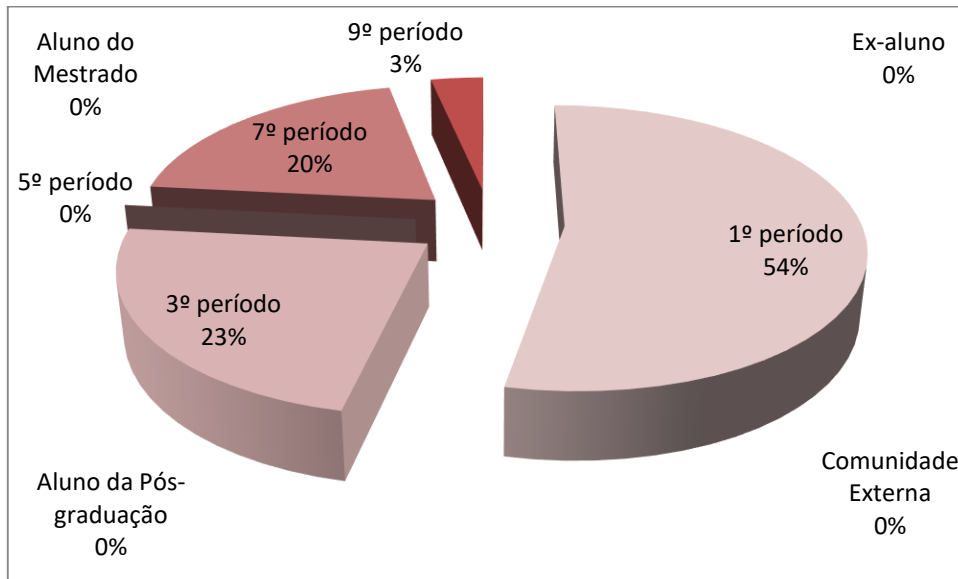
1. Setor responsável	Núcleo de Extensão
2. Setores de suporte	ASCOM e Logística.
3. Coleta de dados - formato	Formulário eletrônico, disponível no novo portal do aluno (http://portal.fdsm.edu.br/)
4. Divulgação dos resultados	www.fdsm.edu.br – link CPA
5. Meta	A soma das respostas “Muito satisfeito” e “Satisfeito” deve ser de no mínimo 70% do total de respostas.
6. Nº de formulários respondidos	30 pessoas responderam à enquete de 53 usuários filtrados (56,60% de participação).

Perguntas da Enquete

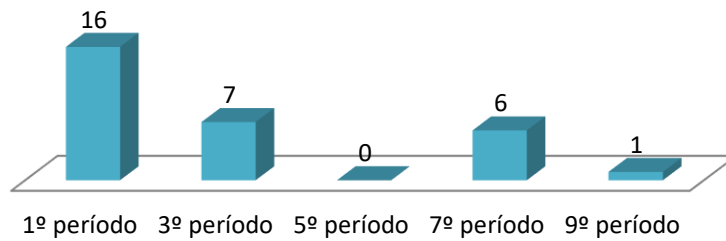
Qual é o seu perfil?

1. Aluno do 1º período da graduação (16 votos)	53,33%
2. Aluno do 3º período da graduação (7 votos)	23,33%
3. Aluno do 7º período da graduação (6 votos)	20,00%
4. Aluno do 9º período da graduação (1 votos)	3,33%
5. Aluno do Mestrado (0 votos)	0,00%
6. Comunidade Externa (0 votos)	0,00%
7. Aluno da Especialização (0 votos)	0,00%
8. Ex-aluno (0 votos)	0,00%
9. Aluno do 5º período da graduação (0 votos)	0,00%

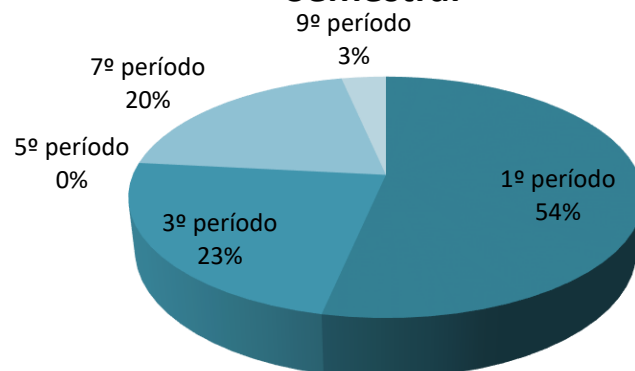




Participantes do Curso Graduação Semestral

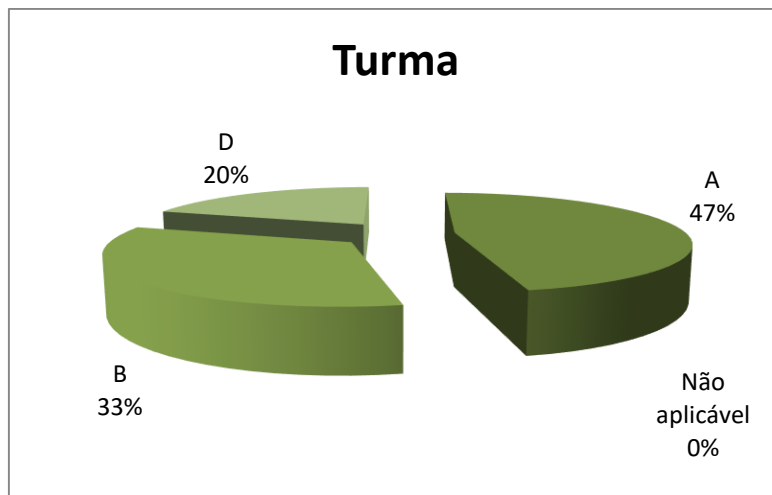
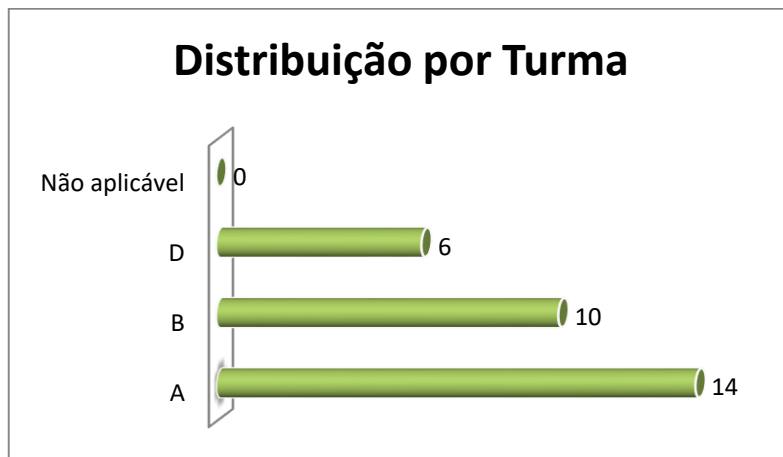


Participantes do Curso Graduação Semestral




Qual é a sua turma, se aluno da graduação?

- 1. A (14 votos)
46,67%
- 2. B (10 votos)
33,33%
- 3. D (6 votos)
20,00%
- 4. Não aplicável (se ex- aluno, comunidade externa, aluno da especialização ou aluno do mestrado) (0 votos)
0,00%



Como você avalia a Organização (infraestrutura, som e duração)?



Legenda do gráfico acima:

MS + S: Respostas Muito Satisfeito + Satisfeito

PS+I: Respostas Parcialmente Satisfeito + Insatisfeito

A soma das respostas “Muito satisfeito” e “Satisfeito” foi de **97%** do total de respostas.

Como você avalia a Divulgação do evento ocorrido?

1. Muito satisfeito (21 votos)	70,00%
2. Satisfeito (7 votos)	23,33%
3. Parcialmente satisfeito (1 votos)	3,33%
4. Insatisfeito (1 votos)	3,33%



Legenda do gráfico acima:

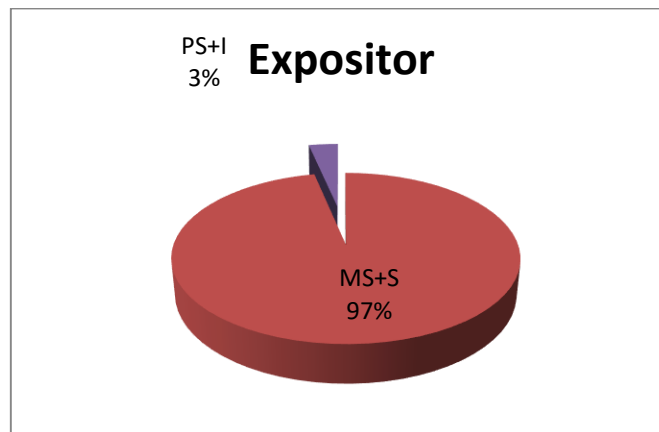
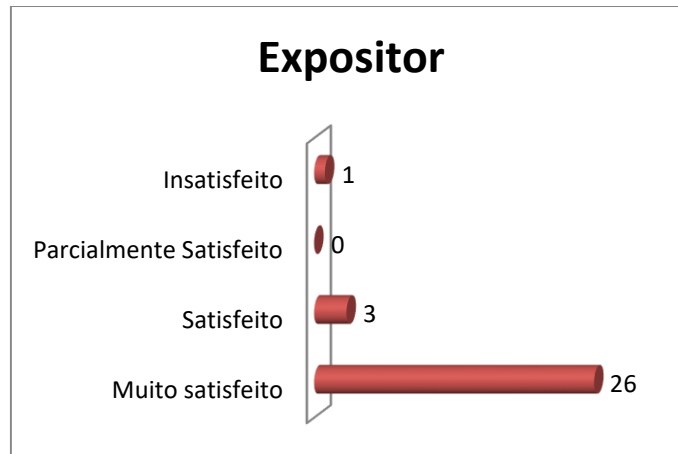
MS + S: Respostas Muito Satisfeito + Satisfeito

PS+I: Respostas Parcialmente Satisfeito + Insatisfeito

A soma das respostas “Muito satisfeito” e “Satisfeito” foi de **93%** do total de respostas.

Como você avalia o Expositor (capacidade de transmitir conhecimento, esclarecimento de dúvidas, fidelidade ao tema)?

- 1. Muito satisfeito (26 votos)
86,67%
- 2. Satisfeito (3 votos)
10,00%
- 3. Insatisfeito (1 votos)
3,33%
- 4. Parcialmente satisfeito (0 votos)
0,00%



Legenda do gráfico acima:

MS + S: Respostas Muito Satisfeito + Satisfeito

PS+I: Respostas Parcialmente Satisfeito + Insatisfeito

A soma das respostas “Muito satisfeito” e “Satisfeito” foi de 97% do total de respostas.

Como você avalia a Atividade Acadêmica (tema e formato)?

1. Muito satisfeito (23 votos)

76,67%

2. Satisfeito (6 votos)

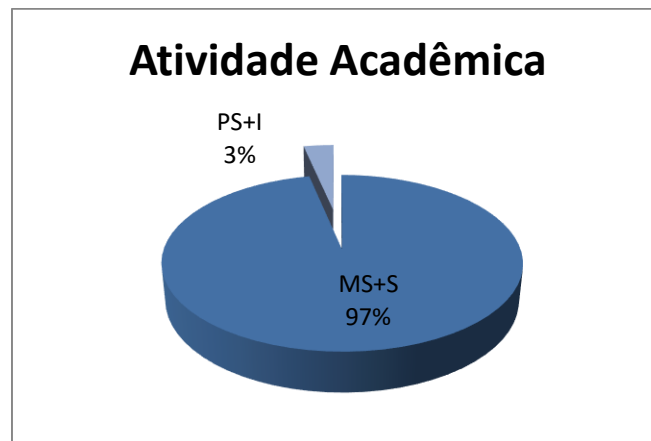

20,00%

3. Insatisfeito (1 votos)

3,33%

4. Parcialmente satisfeito (0 votos)

0,00%



Legenda do gráfico acima:

MS + S: Respostas Muito Satisfeito + Satisfeito

PS+I: Respostas Parcialmente Satisfeito + Insatisfeito

A soma das respostas “Muito satisfeito” e “Satisfeito” foi de **97%** do total de respostas.

Qual é a sua auto avaliação (conhecimento adquirido, atendimento das expectativas)?

1. Muito satisfeito (22 votos)

73,33%

2. Satisfeito (7 votos)


23,33%

3. Insatisfeito (1 votos)

3,33%

4. Parcialmente satisfeito (0 votos)

0,00%



Legenda do gráfico acima:

MS + S: Respostas Muito Satisfeito + Satisfeito

PS+I: Respostas Parcialmente Satisfeito + Insatisfeito

A soma das respostas “Muito satisfeito” e “Satisfeito” foi de **97%** do total de respostas.

Conclusão: a meta estipulada foi atingida para todos os itens avaliados.

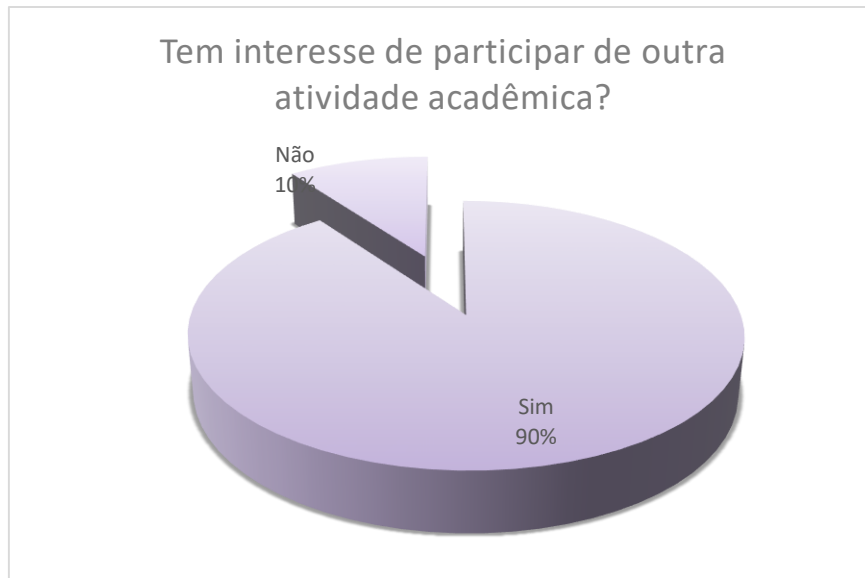
Tem interesse de participar de outra atividade acadêmica?

1. Sim (27 votos)

90,00%

2. Não (3 votos)

10,00%



Nota: Em publicações de pesquisas, as respostas descritivas são excluídas para preservar a identidade dos participantes.

