

Pesquisa de Satisfação



ATIVIDADE ACADÊMICA

CXXIX SIMPÓSIO

DIREITOS FUNDAMENTAIS E BIOPOLÍTICA EM MICHEL FOUCAULT, GIORGIO AGAMBEN E ROBERTO ESPOSITO.

EMENTA

Zoé e Bíos. Tanatopolítica e biopolítica. O fundamento do poder soberano; mecanismos de biopoder. Racismo biológico e biologização da política. Biopolítica e seletividade dos direitos fundamentais.

RESPONSÁVEL

Grupo de Pesquisa Margens do Direito.

EXPOSITOR

Prof. Dr. Rafael Lazzarotto Simioni.

INFORMAÇÕES

Data: 03/03/2018 • Local: Salão do Júri • Horário: 09h

Inscrições pelo site: www.fdsmdf.edu.br

Carga Horária: 05 horas.

Controle de Presença: Leitura da carteirinha no final do evento para cômputo das horas de Atividades Complementares.
Público alvo: Alunos da graduação, extensão, pós-graduação, mestrado, egressos e comunidade externa.



[facebook/fdsmdf.oficial](https://www.facebook.com/fdsmdf.oficial)



[instagram/fdsmdf_oficial](https://www.instagram.com/fdsmdf_oficial)



[youtube/fdsmdficial](https://www.youtube.com/fdsmdficial)



[twitter/fdsmdf_oficial](https://twitter.com/fdsmdf_oficial)

Análise dos dados

CXXIX Simpósio

Tema: Direitos Fundamentais e a Biopolítica em Michel Foucault, Giorgio Agamben e Roberto Esposito.

Responsável: Grupo de Pesquisa Margens do Direito – Professor Doutor Rafael Lazzarotto Simioni.

Expositor: Professor Doutor Rafael Lazzarotto Simioni.

Data: 03/03/2018

Horário: 09h

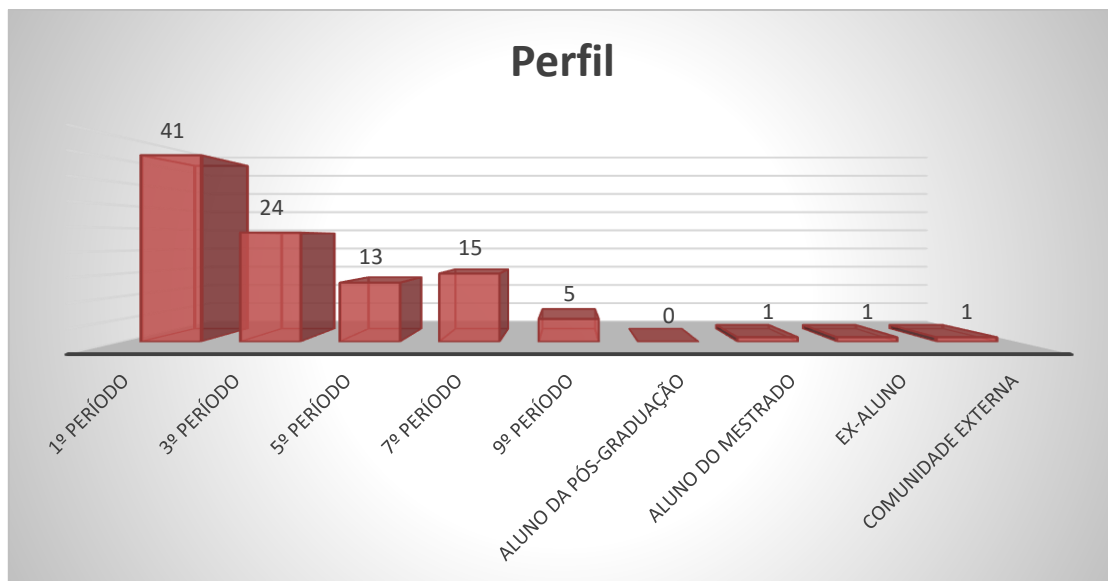
Local: Salão do Tribunal do Júri

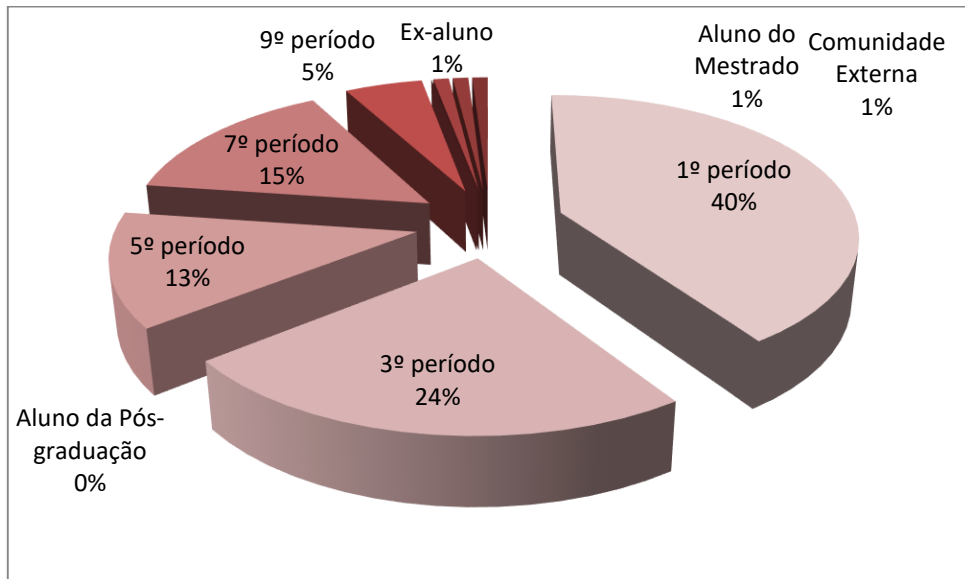
1. Setor responsável	Núcleo de Extensão
2. Setores de suporte	ASCOM e Logística.
3. Coleta de dados - formato	Formulário eletrônico, disponível no novo portal do aluno (http://portal.fdsm.edu.br/)
4. Divulgação dos resultados	www.fdsm.edu.br – link CPA
5. Meta	A soma das respostas “Muito satisfeito” e “Satisfeito” deve ser de no mínimo 70% do total de respostas.
6. Nº de formulários respondidos	101 pessoas responderam à enquete de 141 usuários filtrados (71,63% de participação).

Perguntas da Enquete

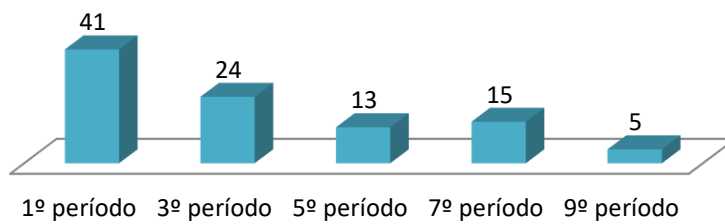
Qual é o seu perfil?

1. Aluno do 1º período da graduação (41 votos)	40,59%
2. Aluno do 3º período da graduação (24 votos)	23,76%
3. Aluno do 7º período da graduação (15 votos)	14,85%
4. Aluno do 5º período da graduação (13 votos)	12,87%
5. Aluno do 9º período da graduação (5 votos)	4,95%
6. Comunidade Externa (1 votos)	0,99%
7. Ex-aluno (1 votos)	0,99%
8. Aluno do Mestrado (1 votos)	0,99%
9. Aluno da Especialização (0 votos)	0,00%

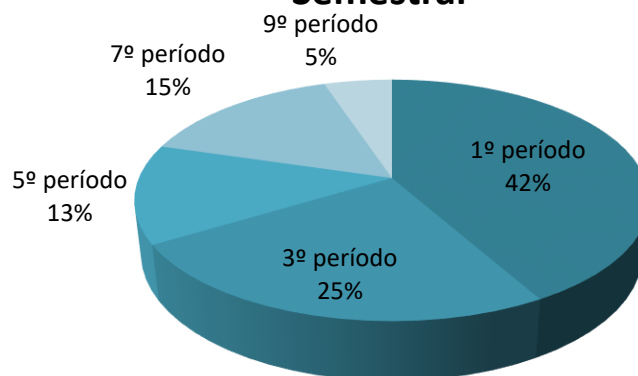




Participantes do Curso Graduação Semestral

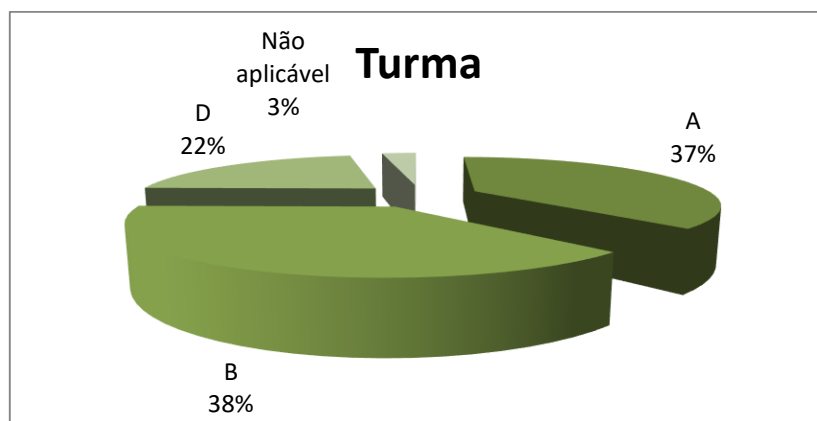
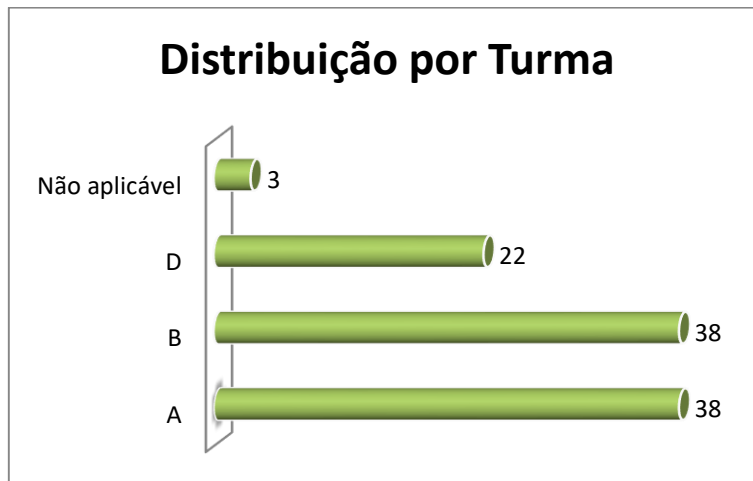


Participantes do Curso Graduação Semestral

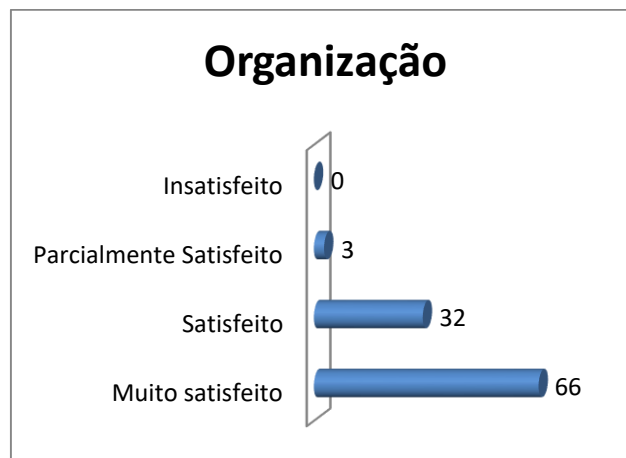



Qual é a sua turma, se aluno da graduação?

- 1. A (38 votos)
37,62%
- 2. B (38 votos)
37,62%
- 3. D (22 votos)
21,78%
- 4. Não aplicável (se ex- aluno, comunidade externa, aluno da especialização ou aluno do mestrado) (3 votos)
2,97%



Como você avalia a Organização (infraestrutura, som e duração)?



Legenda do gráfico acima:

MS + S: Respostas Muito Satisfeito + Satisfeito

PS+I: Respostas Parcialmente Satisfeito + Insatisfeito

A soma das respostas “Muito satisfeito” e “Satisfeito” foi de **97%** do total de respostas.

Como você avalia a Divulgação do evento ocorrido?

- 1. Muito satisfeito (50 votos)
49,50%
- 2. Satisfeito (46 votos)
45,54%
- 3. Parcialmente satisfeito (4 votos)
3,96%
- 4. Insatisfeito (1 votos)
0,99%



Legenda do gráfico acima:

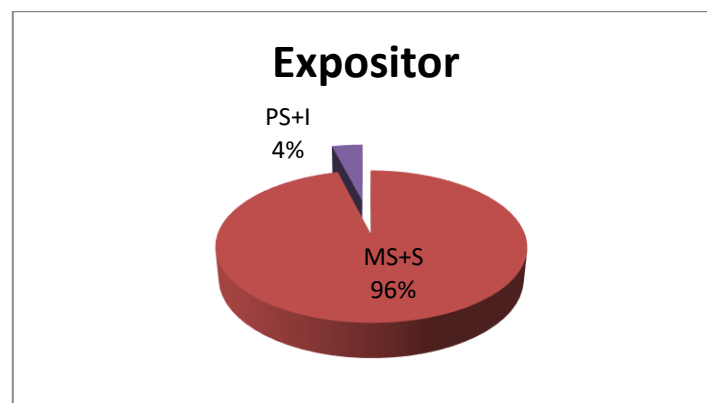
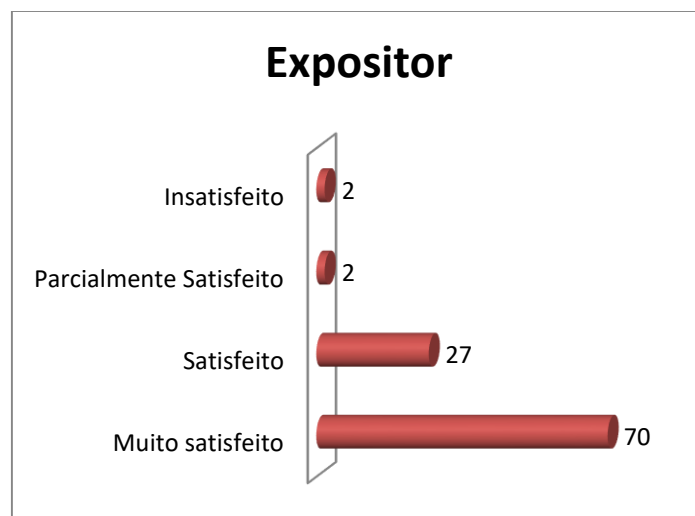
MS + S: Respostas Muito Satisfeito + Satisfeito

PS+I: Respostas Parcialmente Satisfeito + Insatisfeito

A soma das respostas “Muito satisfeito” e “Satisfeito” foi de 95% do total de respostas.

Como você avalia o Expositor (capacidade de transmitir conhecimento, esclarecimento de dúvidas, fidelidade ao tema)?

- 1. Muito satisfeito (70 votos)
69,31%
- 2. Satisfeito (27 votos)
26,73%
- 3. Parcialmente satisfeito (2 votos)
1,98%
- 4. Insatisfeito (2 votos)
1,98%



Legenda do gráfico acima:

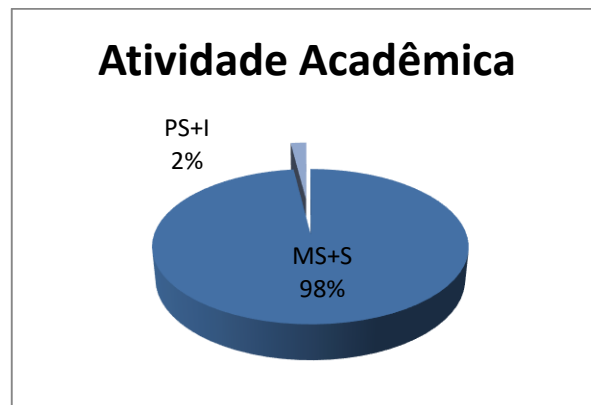

MS + S: Respostas Muito Satisfeito + Satisfeito

PS+I: Respostas Parcialmente Satisfeito + Insatisfeito

A soma das respostas “Muito satisfeito” e “Satisfeito” foi de 96% do total de respostas.

Como você avalia a Atividade Acadêmica (tema e formato)?

- 1. Muito satisfeito (67 votos)
66,34%
- 2. Satisfeito (32 votos)
31,68%
- 3. Insatisfeito (1 votos)
0,99%
- 4. Parcialmente satisfeito (1 votos)
0,99%



Legenda do gráfico acima:

MS + S: Respostas Muito Satisfeito + Satisfeito

PS+I: Respostas Parcialmente Satisfeito + Insatisfeito

A soma das respostas “Muito satisfeito” e “Satisfeito” foi de **98%** do total de respostas.

Qual é a sua auto avaliação (conhecimento adquirido, atendimento das expectativas)?

1. Muito satisfeito (48 votos)

47,52%

2. Satisfeito (45 votos)



44,55%

3. Parcialmente satisfeito (7 votos)

6,93%

4. Insatisfeito (1 votos)

0,99%



Legenda do gráfico acima:

MS + S: Respostas Muito Satisfeito + Satisfeito

PS+I: Respostas Parcialmente Satisfeito + Insatisfeito

A soma das respostas “Muito satisfeito” e “Satisfeito” foi de **92%** do total de respostas.

Conclusão: a meta estipulada foi atingida para todos os itens avaliados.

Tem interesse de participar de outra atividade acadêmica?

1. Sim (95 votos)

94,06%

2. Não (6 votos)

5,94%



Nota: Em publicações de pesquisas, as respostas descritivas são excluídas para preservar a identidade dos participantes.

