

## Pesquisa de Satisfação



### **Horário**

16h às 19h  
Carga horária: 06h

### **Local**

Salão Tribunal  
do Júri

### **Datas**

**30 e 31 de outubro**

### **Responsável**

Grupo de Pesquisa Sapere Aude,  
Prof. Dr. Hamilton da Cunha Iribure Júnior

**VAGAS LIMITADAS**

Inscrições gratuitas pelo site da FDSM.  
Informações: ☎3449-8125 e [extensao@fdsm.edu.br](mailto:extensao@fdsm.edu.br)



[facebook/fdsm\\_oficial](https://www.facebook.com/fdsm_oficial)



[instagram/fdsm\\_oficial](https://www.instagram.com/fdsm_oficial)



[youtube/fdsmoficial](https://www.youtube.com/fdsmoficial)



[twitter/fdsn\\_oficial](https://twitter.com/fdsn_oficial)

Análise dos dados

Ciclo de Estudos Avançados

Tema: Prisões e Medidas Cautelares

Responsáveis: Grupo de Pesquisa Sapere Aude – Pesquisador-líder Prof. Dr. Hamilton da Cunha Iribure Júnior

**Data:** 30 e 31/10/2018

**Horário:** das 16h às 19h

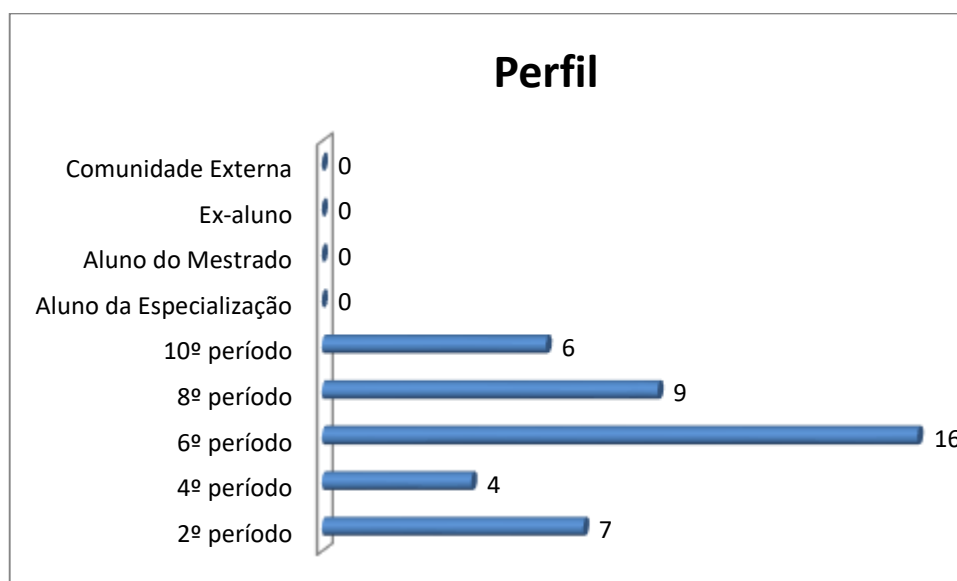
**Local:** Salão do Tribunal do Júri.

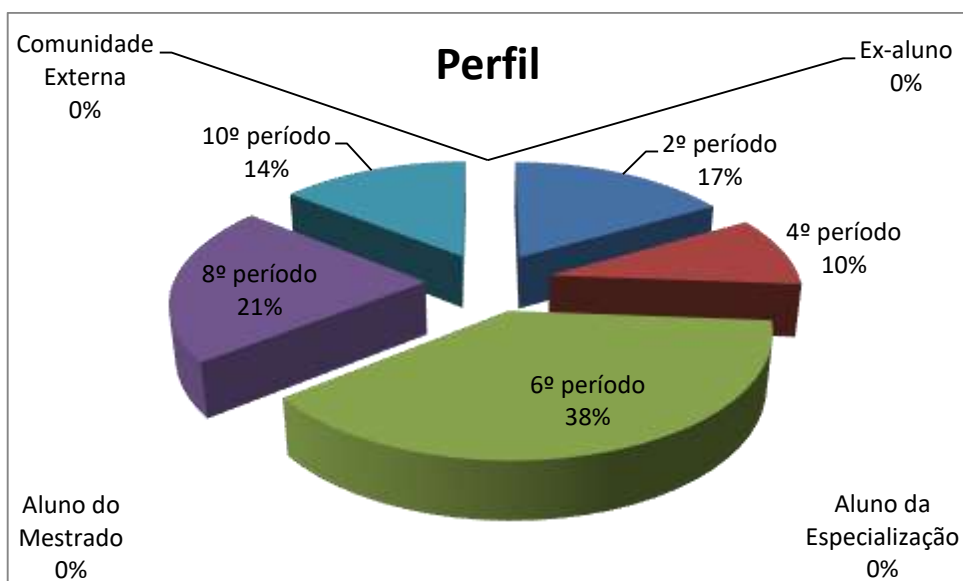
1. Setor responsável	Núcleo de Extensão
2. Setores de suporte	ASCOM e Logística
3. Coleta de dados - formato	Formulário eletrônico, disponível no novo portal do aluno ( <a href="http://portal.fdsm.edu.br/">http://portal.fdsm.edu.br/</a> )
4. Divulgação dos resultados	<a href="http://www.fdsm.edu.br">www.fdsm.edu.br</a> – link CPA
5. Meta	A soma das respostas “Muito satisfeito” e “Satisfeito” deve ser de no mínimo 70% do total de respostas.
6. Nº de formulários respondidos	42 pessoas responderam à enquete de 86 usuários filtrados (48,84% de participação).

## Perguntas da Enquete

### Qual é o seu perfil?

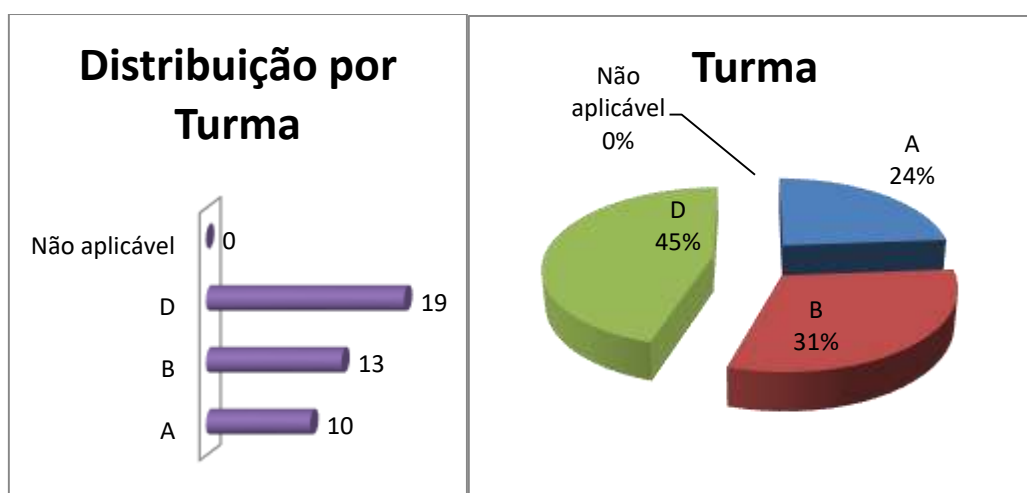
1. Aluno do 6º período da graduação (16 votos)  
38,10%
2. Aluno do 8º período da graduação (9 votos)  
21,43%
3. Aluno do 2º período da graduação (7 votos)  
16,67%
4. Aluno do 10º período da graduação (6 votos)  
14,29%
5. Aluno do 4º período da graduação (4 votos)  
9,52%
6. Aluno da Especialização (0 votos)  
0,00%
7. Aluno do Mestrado (0 votos)  
0,00%
8. Ex-aluno (0 votos)  
0,00%
9. Comunidade Externa (0 votos)  
0,00%



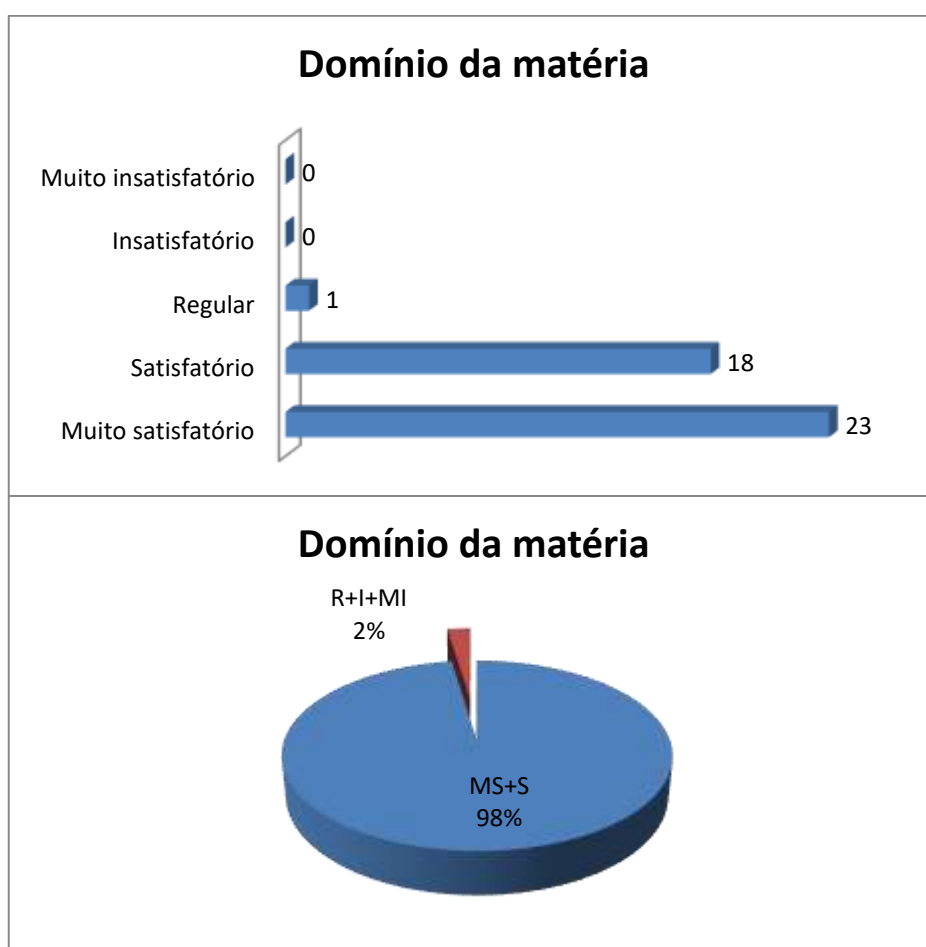


### Qual é a sua turma, se aluno da graduação?

1. D (19 votos)  
45,24%
2. B (13 votos)  
30,95%
3. A (10 votos)  
23,81%
4. Não aplicável (para alunos da especialização e do mestrado, ex-aluno e comunidade externa) (0 votos)  
0,00%



### Em relação ao quadro docente, como você avalia o Domínio da Matéria?



Legenda do gráfico acima:

MS + S: Respostas Muito Satisfatório + Satisfatório

R+I+MI: Respostas Regular + Insatisfatório + Muito Insatisfatório

A soma das respostas “Muito satisfatório” e “Satisfatório” foi de **98%** do total de respostas.

### Em relação ao quadro docente, como você avalia a Didática?

1. Muito satisfatório (22 votos)

52,38%

2. Satisfatório (19 votos)

45,24%

3. Regular (1 votos)

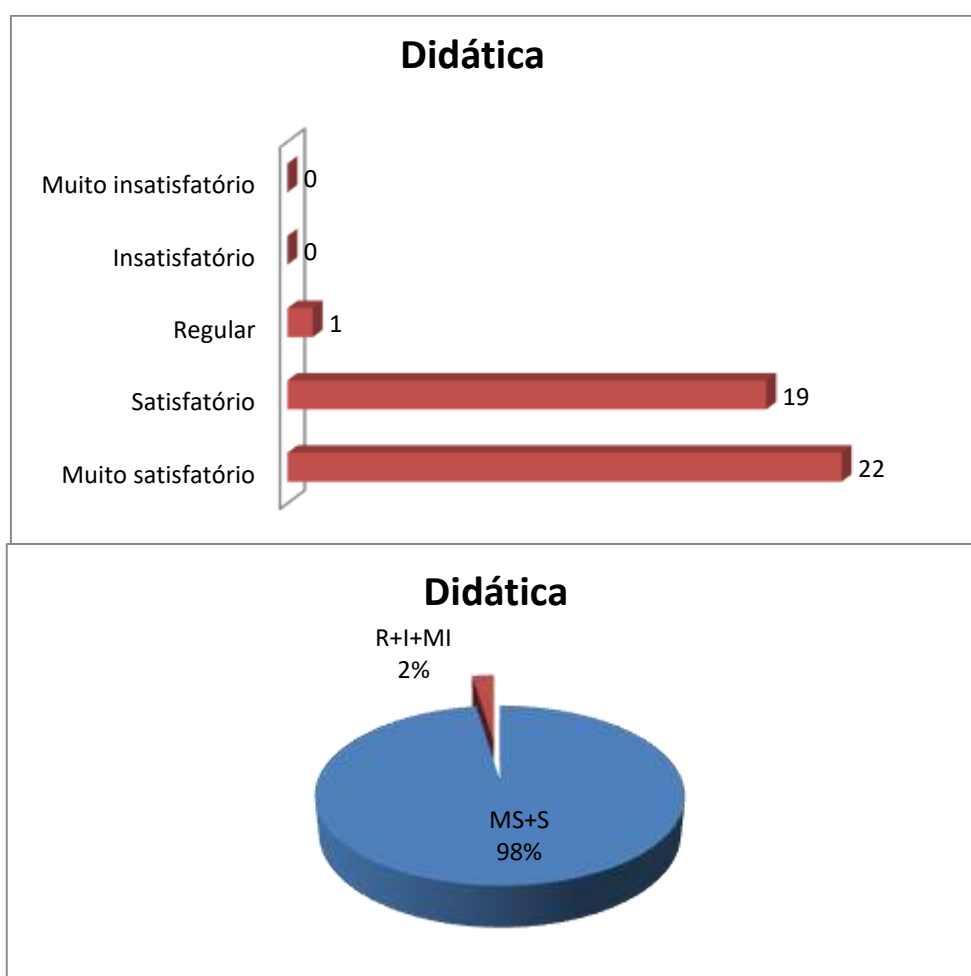
2,38%

4. Insatisfatório (0 votos)

0,00%

5. Muito insatisfatório (0 votos)

0,00%



Legenda do gráfico acima:

MS + S: Respostas Muito Satisfatório + Satisfatório

R+I+MI: Respostas Regular + Insatisfatório + Muito Insatisfatório

**A soma das respostas “Muito satisfatório” e “Satisfatório” foi de 98% do total de respostas.**

### Em relação ao quadro docente, como você avalia Interação com a Classe?

1. Muito satisfatório (22 votos)

52,38%

2. Satisfatório (18 votos)

42,86%

3. Regular (2 votos)

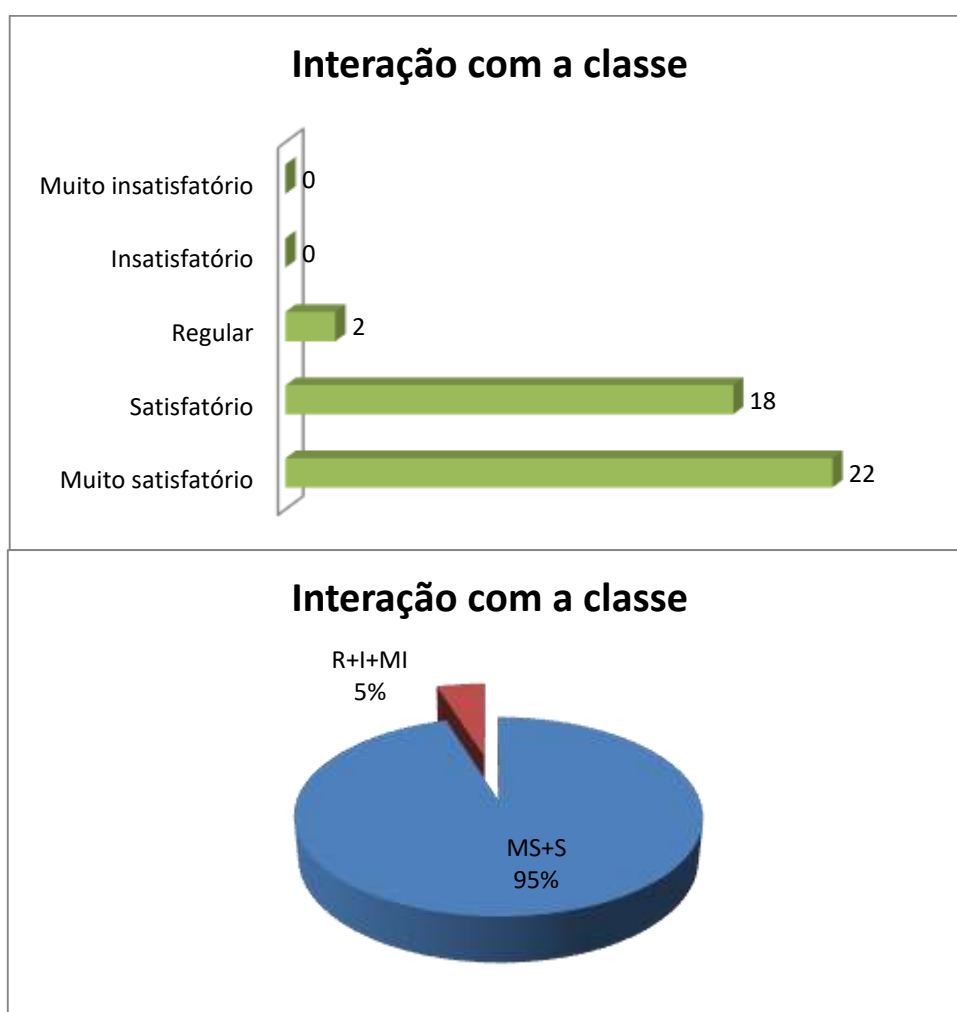
4,76%

4. Insatisfatório (0 votos)

0,00%

5. Muito insatisfatório (0 votos)

0,00%



Legenda do gráfico acima:

MS + S: Respostas Muito Satisfatório + Satisfatório

R+I+MI: Respostas Regular + Insatisfatório + Muito Insatisfatório

A soma das respostas “Muito satisfatório” e “Satisfatório” foi de **95%** do total de respostas.

## Como você avalia a Disponibilidade de Material Didático?

1. Muito satisfatório (24 votos)

57,14%

2. Satisfatório (17 votos)

40,48%

3. Regular (1 votos)

2,38%

4. Insatisfatório (0 votos)

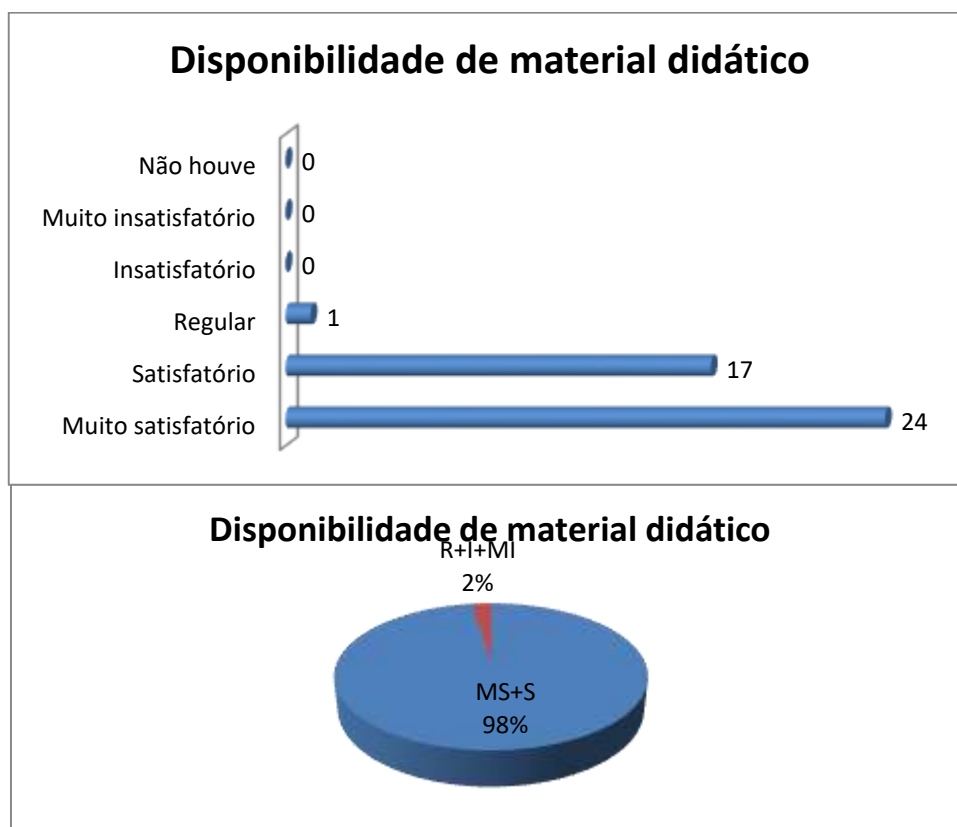
0,00%

5. Muito insatisfatório (0 votos)

0,00%

6. Não houve (0 votos)

0,00%



Legenda do gráfico acima:

MS + S: Respostas Muito Satisfatório + Satisfatório

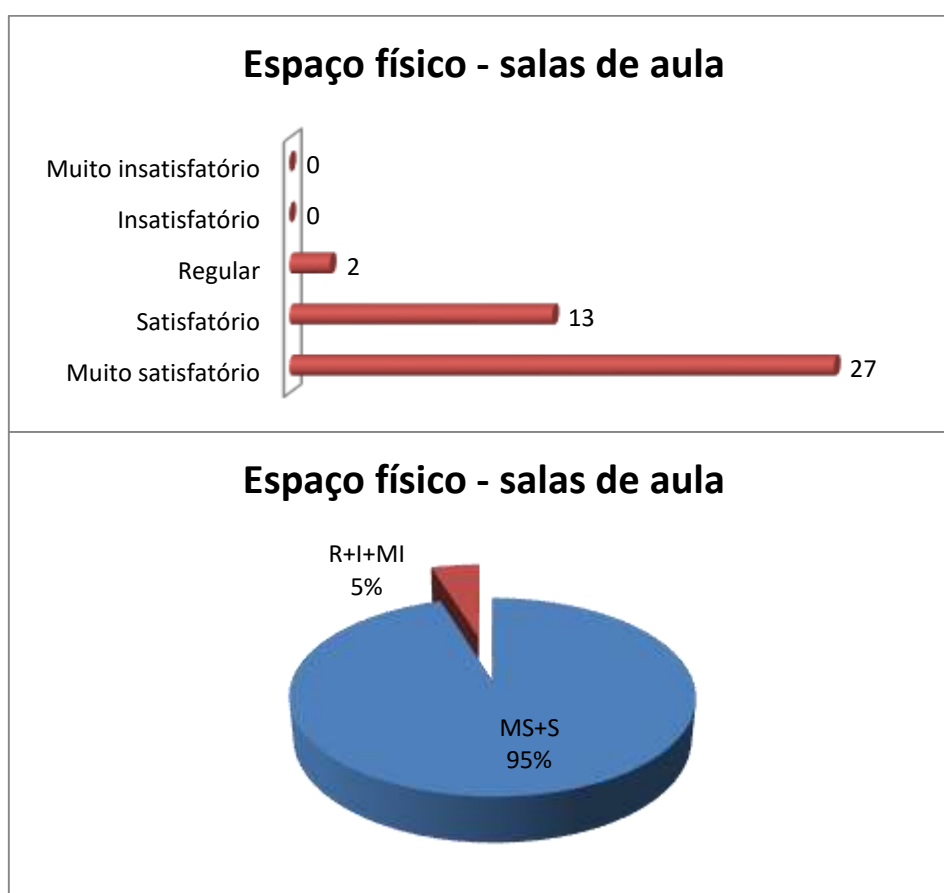
R+I+MI: Respostas Regular + Insatisfatório + Muito Insatisfatório

A soma das respostas “Muito satisfatório” e “Satisfatório” foi de **98%** do total de respostas.



### Qual a sua avaliação sobre o Espaço físico - sala de aula?

1. Muito satisfatório (27 votos)  
**64,29%**
2. Satisfatório (13 votos)  
**30,95%**
3. Regular (2 votos)  
**4,76%**
4. Insatisfatório (0 votos)  
**0,00%**
5. Muito insatisfatório (0 votos)  
**0,00%**



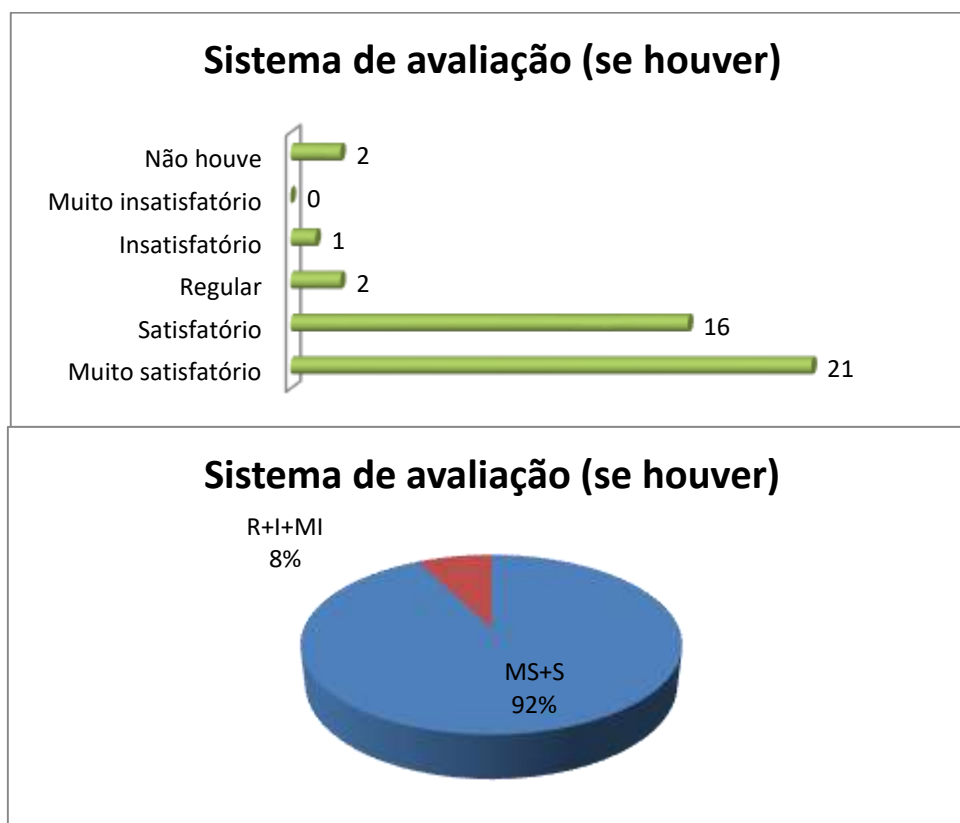

Legenda do gráfico acima:

MS + S: Respostas Muito Satisfatório + Satisfatório

R+I+MI: Respostas Regular + Insatisfatório + Muito Insatisfatório

A soma das respostas “Muito satisfatório” e “Satisfatório” foi de **95%** do total de respostas.

## Qual a sua opinião sobre o Sistema de Avaliação?



Legenda do gráfico acima:

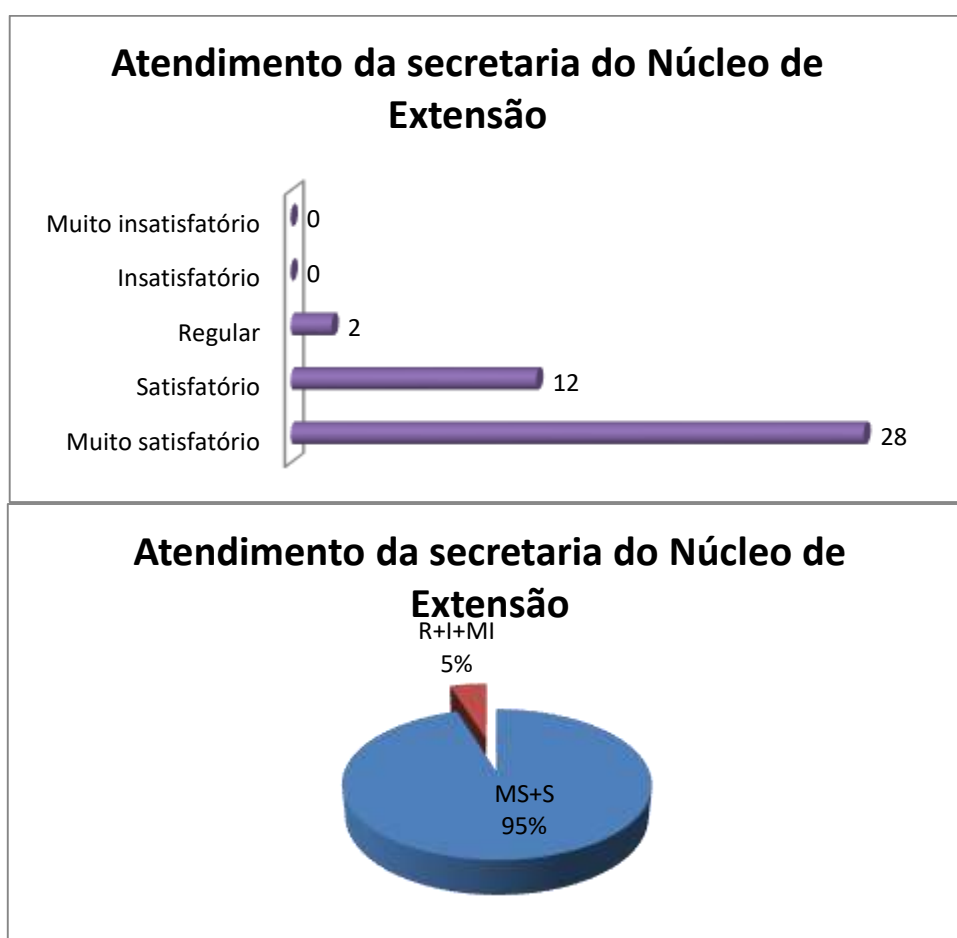
MS + S: Respostas Muito Satisfatório + Satisfatório

R+I+MI: Respostas Regular + Insatisfatório + Muito Insatisfatório

A soma das respostas “Muito satisfatório” e “Satisfatório” foi de **92%** do total de respostas.

### Como foi o Atendimento da Secretaria do Núcleo de Extensão?

- 1. Muito satisfatório (28 votos)  
**66,67%**
- 2. Satisfatório (12 votos)  
**28,57%**
- 3. Regular (2 votos)  
**4,76%**
- 4. Insatisfatório (0 votos)  
**0,00%**
- 5. Muito insatisfatório (0 votos)  
**0,00%**



Legenda do gráfico acima:

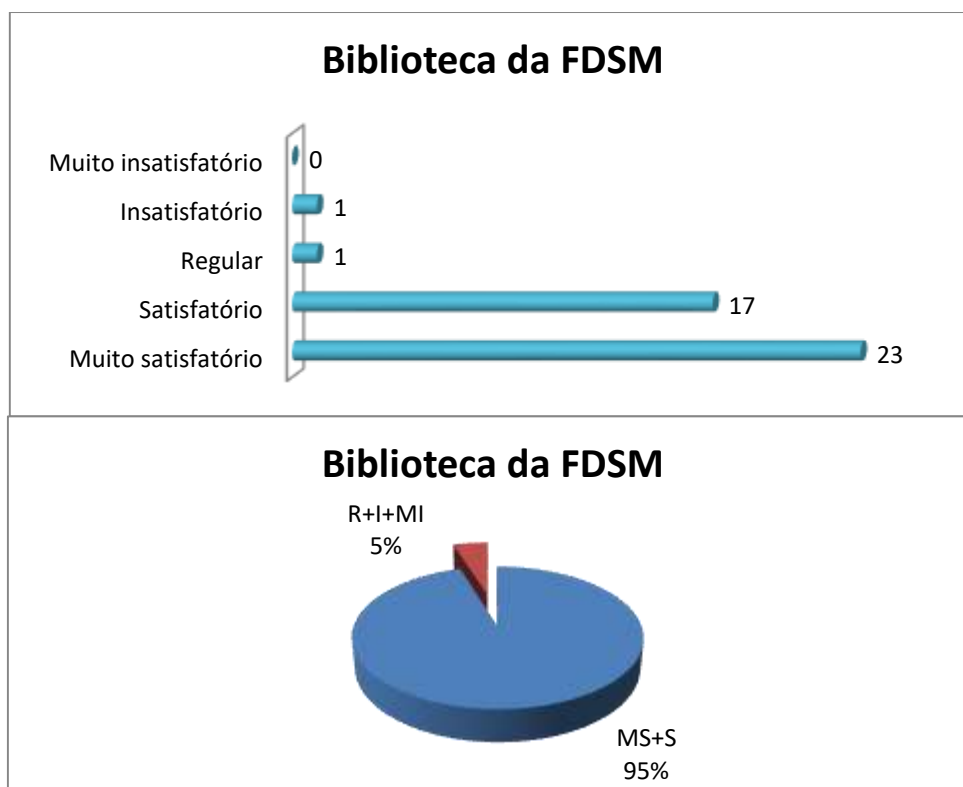
MS + S: Respostas Muito Satisfatório + Satisfatório

R+I+MI: Respostas Regular + Insatisfatório + Muito Insatisfatório

A soma das respostas “Muito satisfatório” e “Satisfatório” foi de **95%** do total de respostas.

### Qual é a avaliação da Biblioteca da FDSM, considerando o seu uso para o Ciclo de Estudos Avançados?

1. Muito satisfatório (23 votos)  
54,76%
2. Satisfatório (17 votos)  
40,48%
3. Regular (1 votos)  
2,38%
4. Insatisfatório (1 votos)  
2,38%
5. Muito insatisfatório (0 votos)  
0,00%



Legenda do gráfico acima:

MS + S: Respostas Muito Satisfatório + Satisfatório

R+I+MI: Respostas Regular + Insatisfatório + Muito Insatisfatório

A soma das respostas “Muito satisfatório” e “Satisfatório” foi de **95%** do total de respostas.

**Conclusão:** a meta estipulada foi atingida para todos os itens avaliados.

**Nota:** as respostas descritivas são excluídas em publicações de pesquisas.