

Pesquisa de Satisfação

CICLO DE ESTUDOS AVANÇADOS

Tribunal do Júri: Análise à Luz da Reforma da Lei nº. 11.689/2008

Professor Responsável: Dr. Hamilton da Cunha Iribure Júnior.

Professor Convidado: Me. Carlos David Zenun Messias Aleixo.

06, 07, 08, 20, 21 e 22/03
(terças, quartas e quintas)

Horário
15h às 18h

Carga horária: 20h

Local

Salão do Júri
(2º piso do prédio sede)

Público Alvo:
Alunos da graduação, bacharéis em Direito, advogados e demais operadores do Direito.

Ementa:

O júri em seu aspecto histórico e constitucional.
Júri e garantias fundamentais.
Crimes da competência do júri. O rito do Tribunal do Júri e suas alterações legislativas. Jurados. Decisões judiciais no júri. Plenário do júri. Quesitação. Sentença no Tribunal do Júri. Questões práticas relacionadas ao Exame de Ordem.

Vagas limitadas

Inscrições gratuitas pelo site da FDSM.

Informações: 3449-8125 e extensao@fdsm.edu.br

www.fdsm.edu.br



Análise dos dados

Ciclo de Estudos Avançados

Tema: Tribunal do Júri: análise à luz da reforma da Lei nº. 11.689/2008

Ementa: O Júri em seu aspecto histórico e constitucional. Júri e garantias fundamentais. Crimes da competência do Júri. O rito do Tribunal do Júri e suas alterações legislativas. Jurados. Decisões Judiciais no Júri. Quesitação. Sentença no Tribunal do Júri. Questões práticas relacionadas ao Exame de Ordem.

Responsável: Grupo de Pesquisa SAPERE AUDE – Professor Doutor Hamilton da Cunha Iribure Júnior.

Datas: 06, 07, 08, 20, 21 e 22/03/2018

Horário: das 15h às 18h

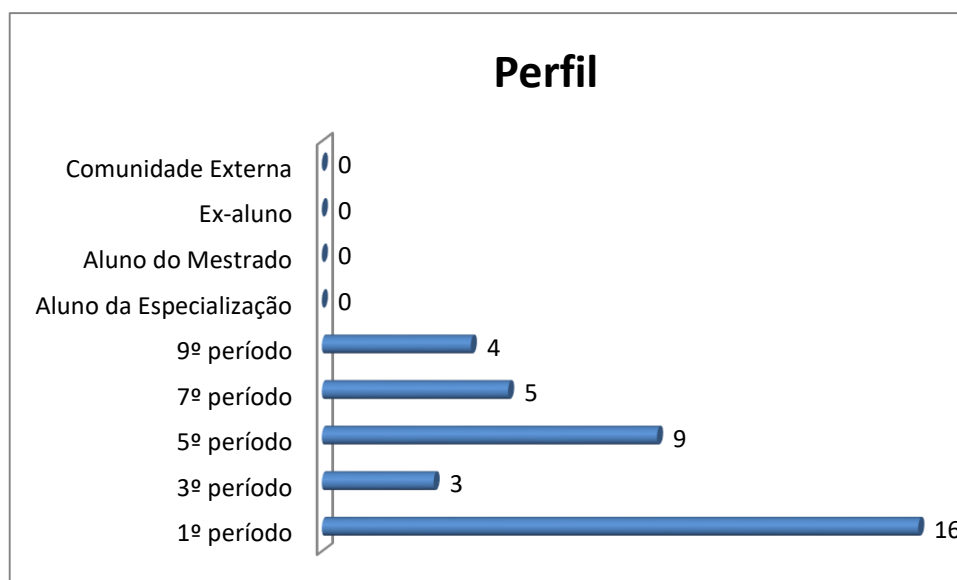
Local: Salão do Tribunal do Júri.

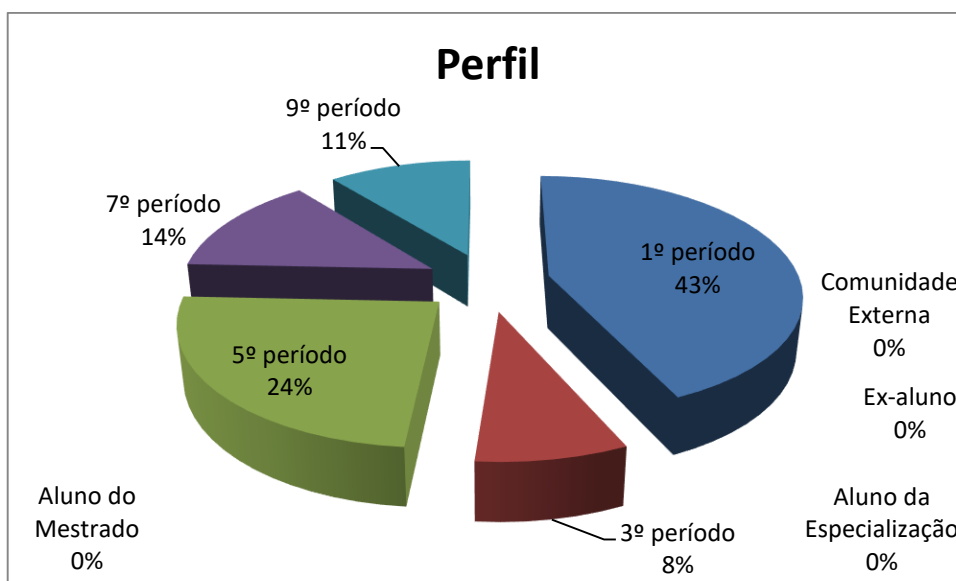
1. Setor responsável	Núcleo de Extensão
2. Setores de suporte	ASCOM e Logística
3. Coleta de dados - formato	Formulário eletrônico, disponível no novo portal do aluno (http://portal.fds.edu.br/)
4. Divulgação dos resultados	www.fds.edu.br – link CPA
5. Meta	A soma das respostas “Muito satisfeito” e “Satisfeito” deve ser de no mínimo 70% do total de respostas.
6. Nº de formulários respondidos	37 pessoas responderam à enquete de 46 usuários filtrados (80,43% de participação).

Perguntas da Enquete

Qual é o seu perfil?

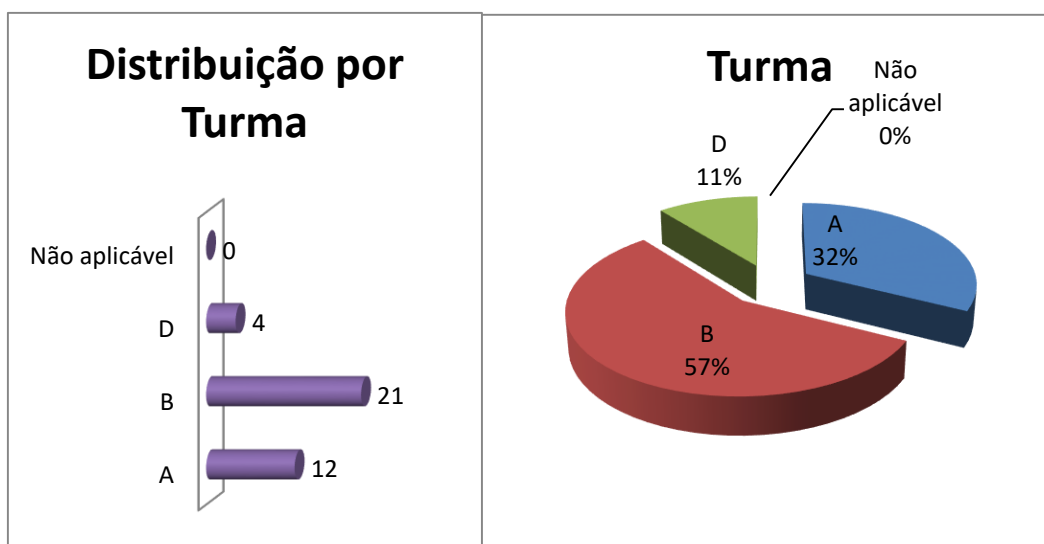
1. Aluno do 1º período da graduação (16 votos)	43,24%
2. Aluno do 5º período da graduação (9 votos)	24,32%
3. Aluno do 7º período da graduação (5 votos)	13,51%
4. Aluno do 9º período da graduação (4 votos)	10,81%
5. Aluno do 3º período da graduação (3 votos)	8,11%
6. Comunidade Externa (0 votos)	0,00%
7. Ex-aluno (0 votos)	0,00%
8. Aluno da Especialização (0 votos)	0,00%
9. Aluno do Mestrado (0 votos)	0,00%





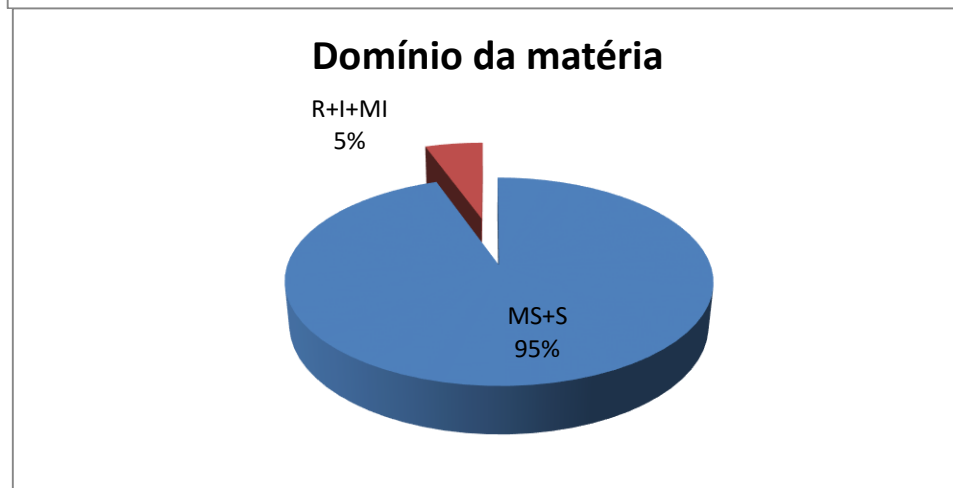
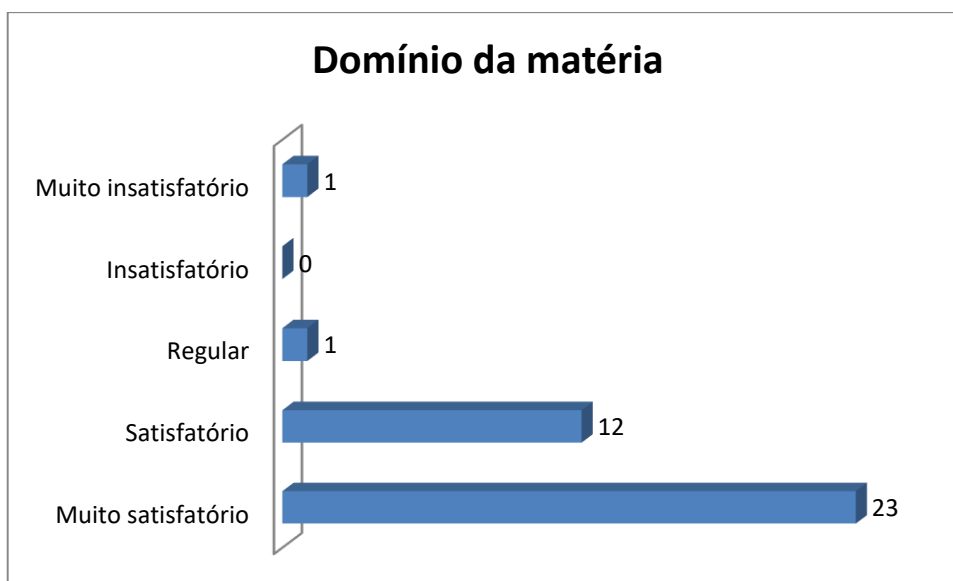
Qual é a sua turma, se aluno da graduação?

1. B (21 votos)
56,76%
2. A (12 votos)
32,43%
3. D (4 votos)
10,81%
4. Não aplicável (para alunos da especialização e do mestrado, ex-aluno e comunidade externa) (0 votos)
0,00%



Em relação ao quadro docente, como você avalia o Domínio da Matéria?

1. Muito satisfatório (23 votos)	62,16%
2. Satisfatório (12 votos)	32,43%
3. Muito insatisfatório (1 votos)	2,70%
4. Regular (1 votos)	2,70%
5. Insatisfatório (0 votos)	0,00%



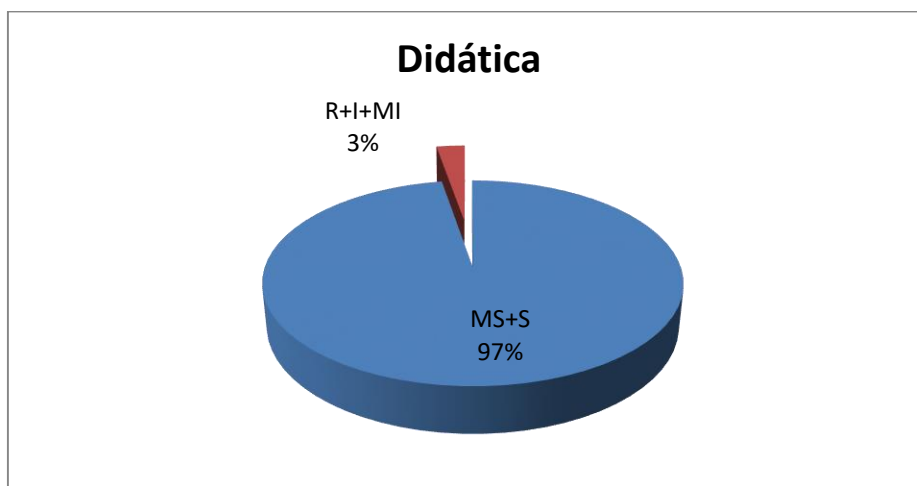
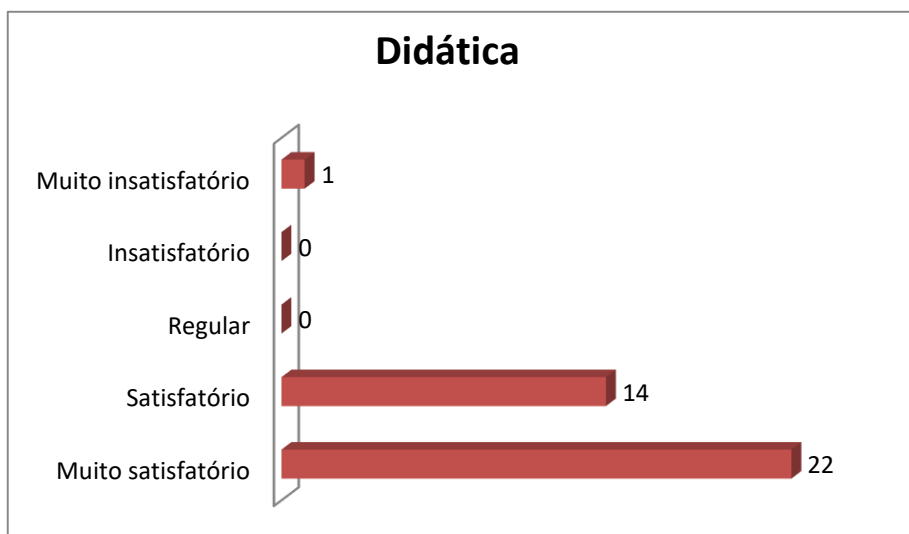

Legenda do gráfico acima:

MS + S: Respostas Muito Satisfatório + Satisfatório

R+I+MI: Respostas Regular + Insatisfatório + Muito Insatisfatório

A soma das respostas “Muito satisfatório” e “Satisfatório” foi de **95%** do total de respostas.

Em relação ao quadro docente, como você avalia a Didática?






Legenda do gráfico acima:

MS + S: Respostas Muito Satisfatório + Satisfatório

R+I+MI: Respostas Regular + Insatisfatório + Muito Insatisfatório

A soma das respostas “Muito satisfatório” e “Satisfatório” foi de **97%** do total de respostas.

Em relação ao quadro docente, como você avalia Interação com a Classe?



Legenda do gráfico acima:

MS + S: Respostas Muito Satisfatório + Satisfatório

R+I+MI: Respostas Regular + Insatisfatório + Muito Insatisfatório

A soma das respostas “Muito satisfatório” e “Satisfatório” foi de **97%** do total de respostas.

Como você avalia a Disponibilidade de Material Didático?

1. Muito satisfatório (16 votos)

43,24%

2. Satisfatório (12 votos)

32,43%

3. Regular (5 votos)

13,51%

4. Não houve (3 votos)

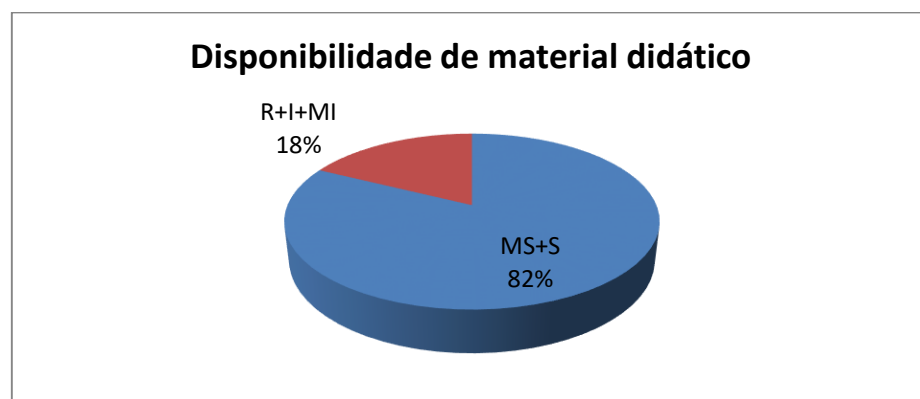
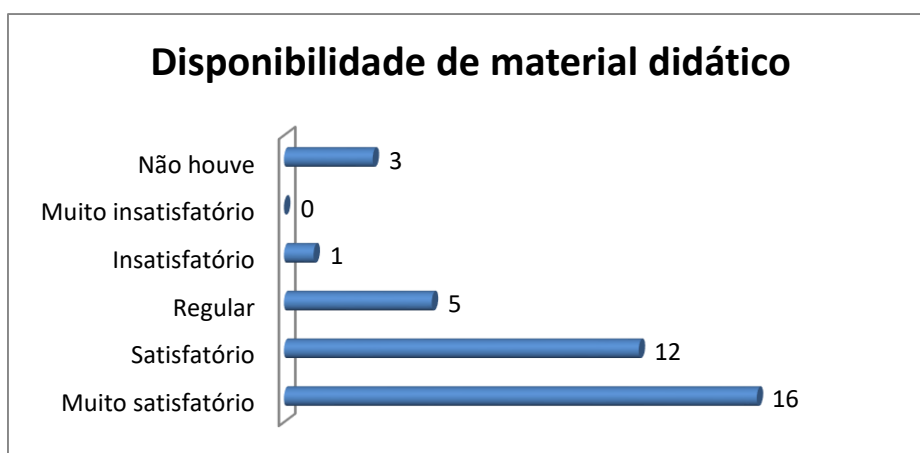
8,11%

5. Insatisfatório (1 votos)

2,70%

6. Muito insatisfatório (0 votos)

0,00%




Legenda do gráfico acima:

MS + S: Respostas Muito Satisfatório + Satisfatório

R+I+MI: Respostas Regular + Insatisfatório + Muito Insatisfatório

A soma das respostas “Muito satisfatório” e “Satisfatório” foi de **82%** do total de respostas.

Qual a sua avaliação sobre o Espaço físico - sala de aula?



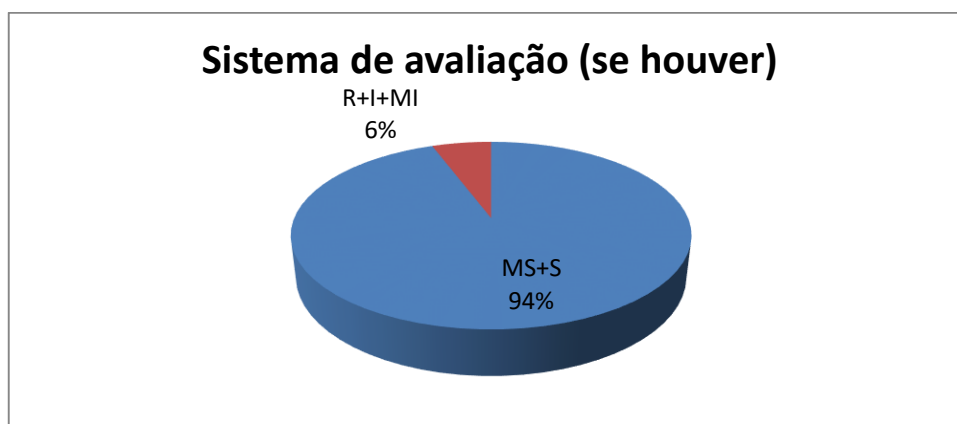
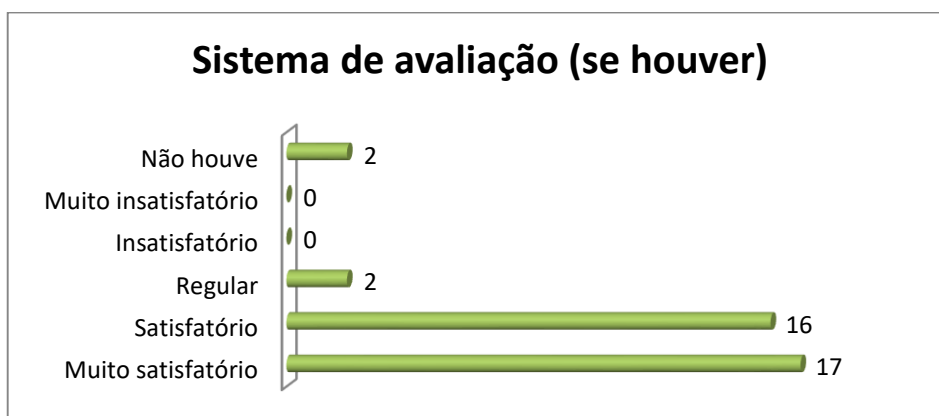
Legenda do gráfico acima:

MS + S: Respostas Muito Satisfatório + Satisfatório

R+I+MI: Respostas Regular + Insatisfatório + Muito Insatisfatório

A soma das respostas “Muito satisfatório” e “Satisfatório” foi de **97%** do total de respostas.

Qual a sua opinião sobre o Sistema de Avaliação?



Legenda do gráfico acima:

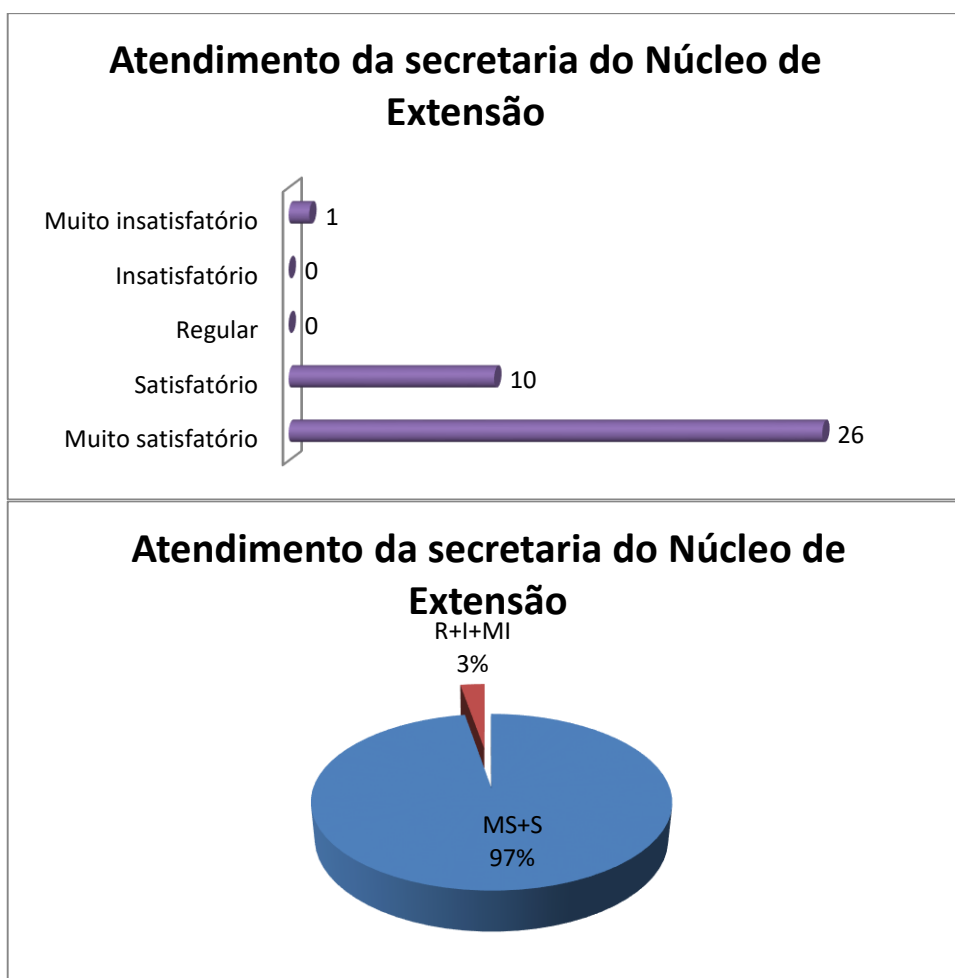
MS + S: Respostas Muito Satisfatório + Satisfatório

R+I+MI: Respostas Regular + Insatisfatório + Muito Insatisfatório

A soma das respostas “Muito satisfatório” e “Satisfatório” foi de **94%** do total de respostas.

Como foi o Atendimento da Secretaria do Núcleo de Extensão?

1. Muito satisfatório (26 votos)	70,27%
2. Satisfatório (10 votos)	27,03%
3. Muito insatisfatório (1 votos)	2,70%
4. Regular (0 votos)	0,00%
5. Insatisfatório (0 votos)	0,00%



Legenda do gráfico acima:

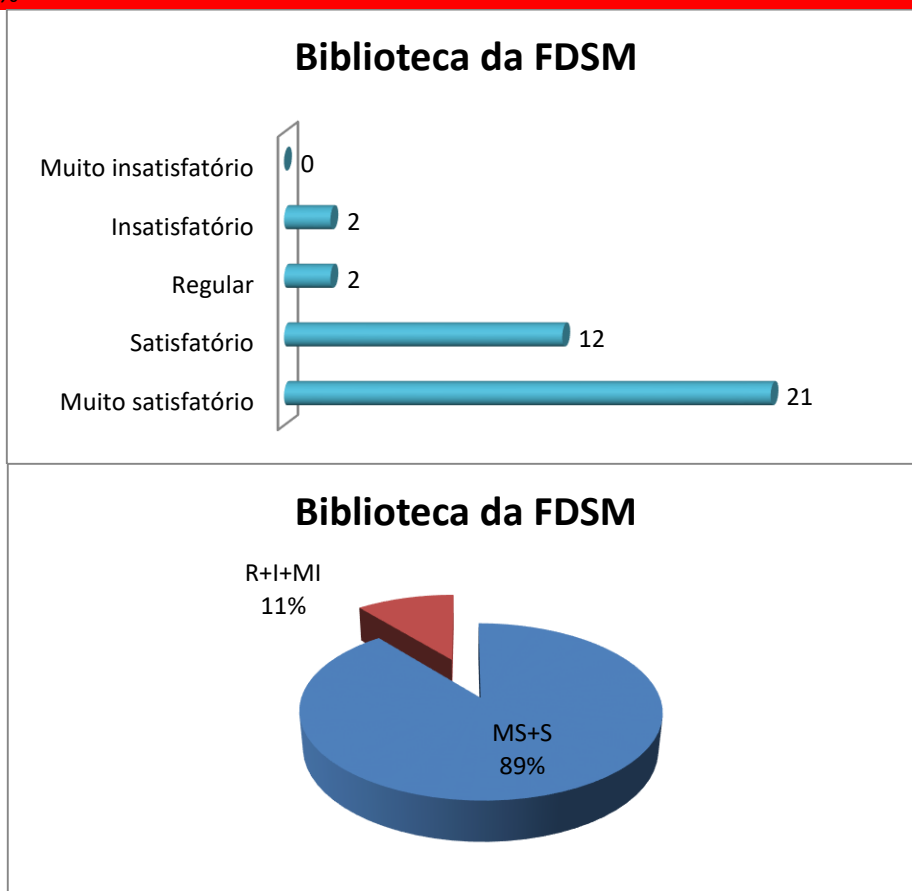
MS + S: Respostas Muito Satisfatório + Satisfatório

R+I+MI: Respostas Regular + Insatisfatório + Muito Insatisfatório

A soma das respostas “Muito satisfatório” e “Satisfatório” foi de **97%** do total de respostas.

Qual é a avaliação da Biblioteca da FDSM, considerando o seu uso para o Ciclo de Estudos Avançados ?

- 1. Muito satisfatório (21 votos) **56,76%**
- 2. Satisfatório (12 votos) **32,43%**
- 3. Insatisfatório (2 votos) **5,41%**
- 4. Regular (2 votos) **5,41%**
- 5. Muito insatisfatório (0 votos) **0,00%**



Legenda do gráfico acima:

MS + S: Respostas Muito Satisfatório + Satisfatório

R+I+MI: Respostas Regular + Insatisfatório + Muito Insatisfatório

A soma das respostas “Muito satisfatório” e “Satisfatório” foi de **89%** do total de respostas.

Conclusão: a meta estipulada foi atingida para todos os itens avaliados.

Nota: Em publicações de pesquisas, as respostas descritivas são excluídas para preservar a identidade dos participantes.