

Resultado Pesquisa de Satisfação

Workshop de Metodologia

O papel das pesquisas qualitativas e entrevistas para o Direito - 26/10/2017

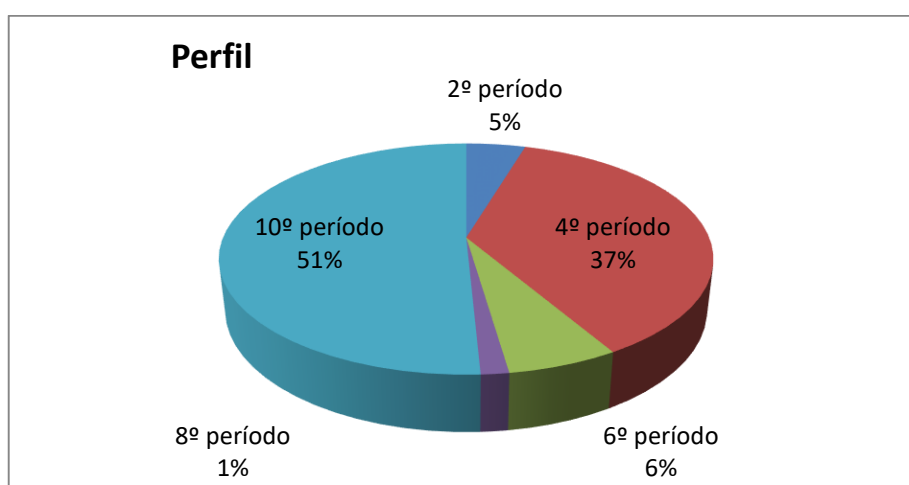
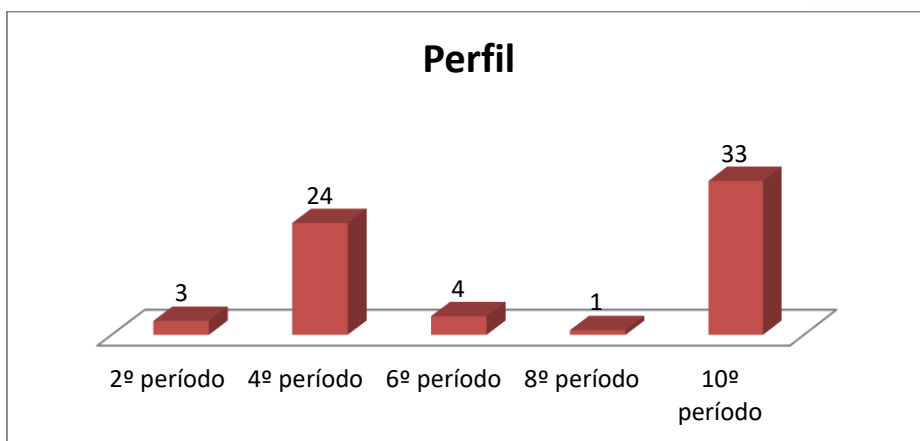
Palestrantes: - Ma. Barbara Helena Simões - Dra. Camila Claudiano Quina Pereira - Dr. Rafael Lazzarotto Simioni - Dr. Ronaldo Trindade.

1. Setor responsável	Núcleo de Pesquisa
2. Coleta de dados - formato	Formulário eletrônico, disponível no portal do aluno (http://portal.fds.edu.br/)
3. Divulgação dos resultados	www.fds.edu.br – link CPA
4. Nº de formulários respondidos	65 pessoas responderam à enquete de 112 usuários filtrados.

Perguntas da Enquete

Qual é o seu perfil?

1. Aluno do 10º período da graduação (33 votos)
50,77%
2. Aluno do 4º período da graduação (24 votos)
36,92%
3. Aluno do 6º período da graduação (4 votos)
6,15%
4. Aluno do 2º período da graduação (3 votos)
4,62%
5. Aluno do 8º período da graduação (1 votos)
1,54%



Qual é a sua turma?

1. B (23 votos)

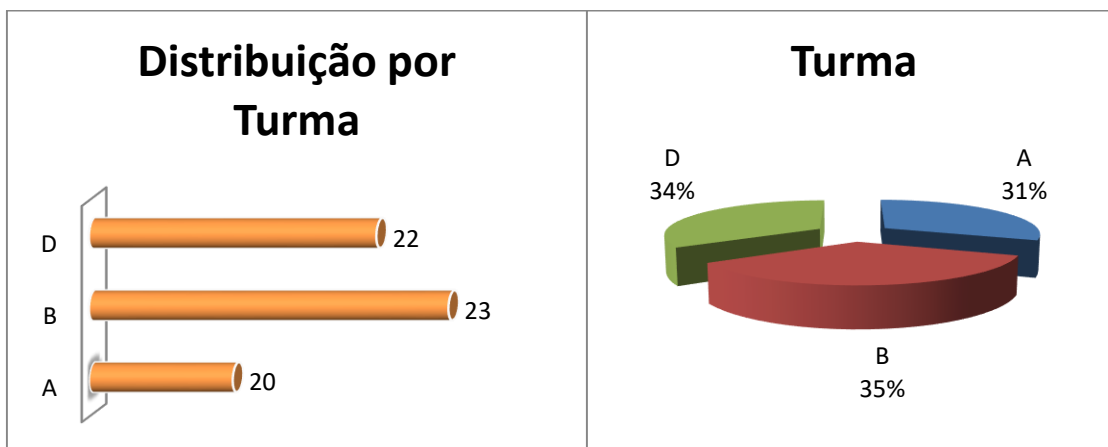
35,38%

2. D (22 votos)

33,85%

3. A (20 votos)

30,77%



Como você avalia a Organização (infraestrutura, local, som e duração)?

1. Satisfeito (31 votos)

47,69%

2. Muito satisfeito (23 votos)

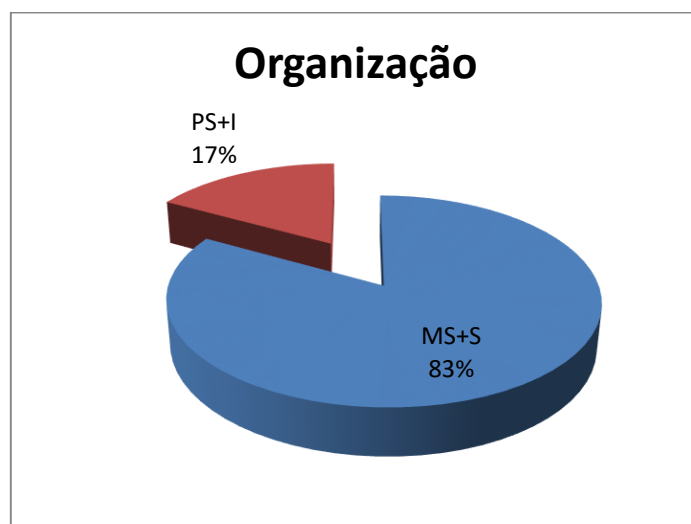
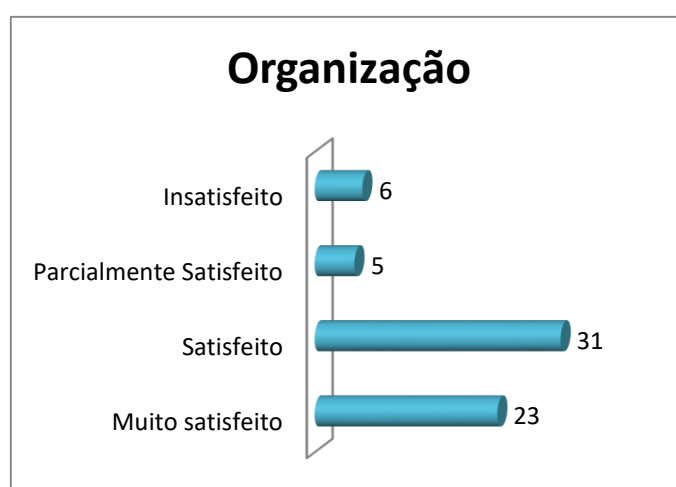
35,38%

3. Insatisfeito (6 votos)

9,23%

4. Parcialmente satisfeito (5 votos)

7,69%



Legenda do gráfico acima:

MS + S: Respostas Muito Satisfeito + Satisfeito

PS+I: Respostas Parcialmente Satisfeito + Insatisfeito

A soma das respostas “Muito satisfeito” e “Satisfeito” foi de 83% do total de respostas.

Como você avalia a Divulgação do evento ocorrido?

1. Satisfeito (39 votos)

60,00%

2. Muito satisfeito (21 votos)

32,31%

3. Parcialmente satisfeito (4 votos)

6,15%

4. Insatisfeito (1 votos)

1,54%



Legenda do gráfico acima:

MS + S: Respostas Muito Satisfeito + Satisfeito

PS+I: Respostas Parcialmente Satisfeito + Insatisfeito

A soma das respostas “Muito satisfeito” e “Satisfeito” foi de **92%** do total de respostas.

Como você avalia os palestrantes do evento (capacidade de abertura ao diálogo, ao envolvimento, ao confronto de ideias, contribuições para criatividade e desenvolvimento interior)?

1. Satisfeito (32 votos)

49,23%

2. Muito satisfeito (27 votos)

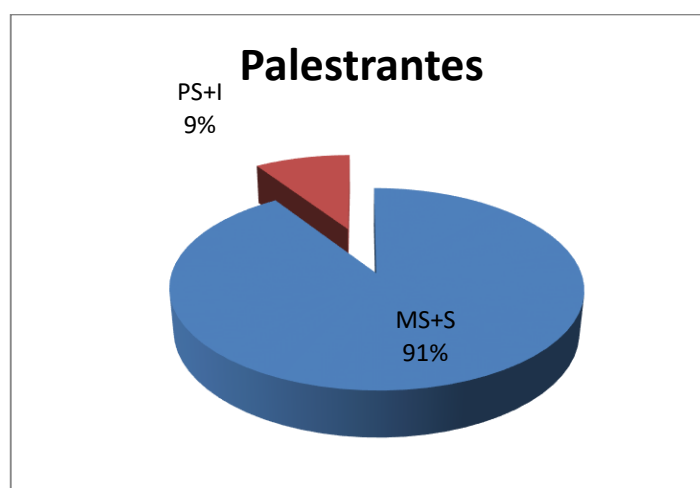
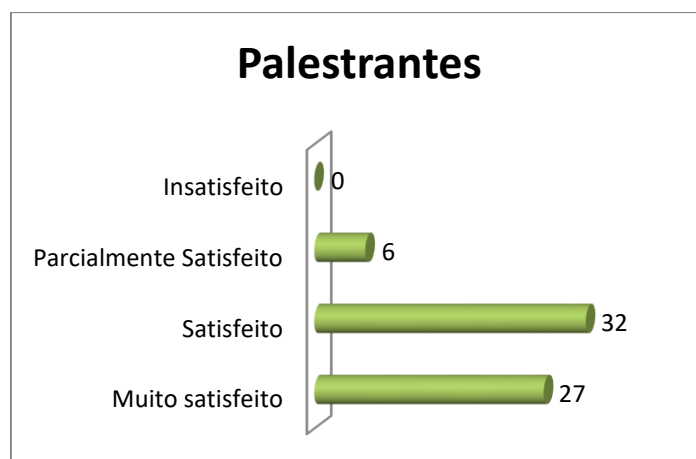
41,54%

3. Parcialmente satisfeito (6 votos)

9,23%

4. Insatisfeito (0 votos)

0,00%



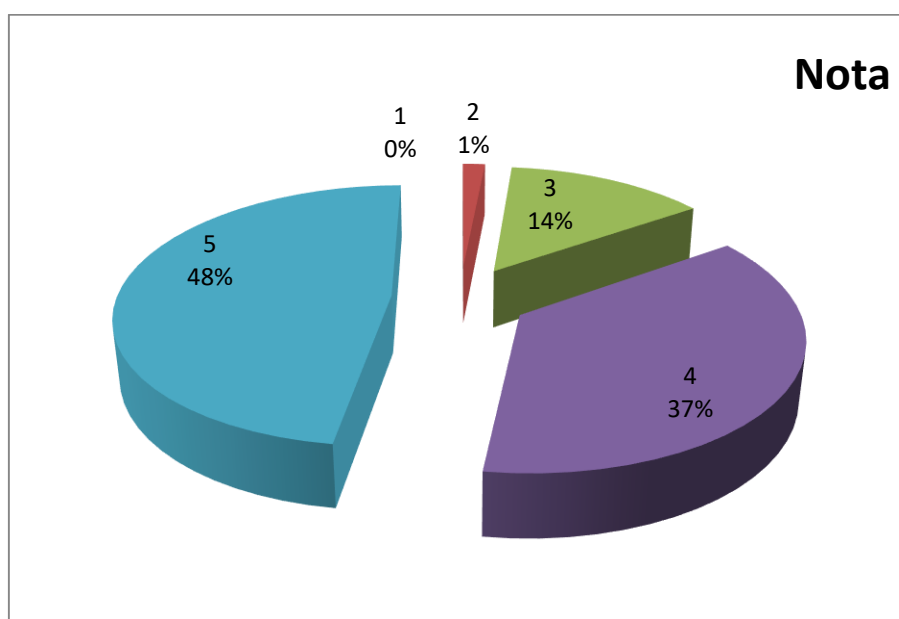
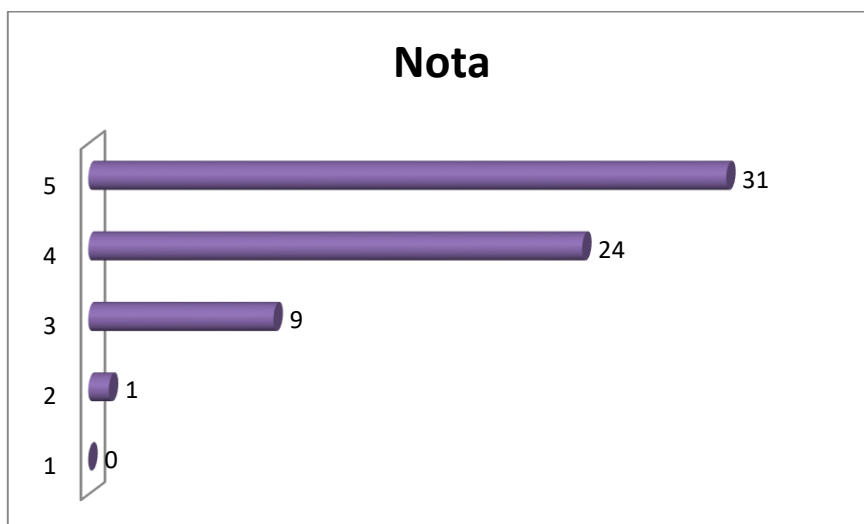

Legenda do gráfico acima:

MS + S: Respostas Muito Satisfeito + Satisfeito

PS+I: Respostas Parcialmente Satisfeito + Insatisfeito

A soma das respostas "Muito satisfeito" e "Satisfeito" foi de **91%** do total de respostas.

Qual a nota você dá para o Workshop?



Qual é a sua auto avaliação (conhecimento adquirido, atendimento das expectativas)?

1. Satisfeito (34 votos)

52,31%

2. Muito satisfeito (21 votos)



32,31%

3. Parcialmente satisfeito (10 votos)

15,38%

4. Insatisfeito (0 votos)

0,00%



Legenda do gráfico acima:

MS + S: Respostas Muito Satisfeito + Satisfeito

PS+I: Respostas Parcialmente Satisfeito + Insatisfeito

A soma das respostas “Muito satisfeito” e “Satisfeito” foi de **85%** do total de respostas.

Tem interesse de participar de outro workshop?

1. Sim (60 votos)

92,31%

2. Não (5 votos)

7,69%



Você indicaria esse evento para algum amigo ou conhecido?

1. Sim (62 votos)

95,38%

2. Não (3 votos)

4,62%



Nota: Em publicações de pesquisas, as respostas descritivas são excluídas para preservar a identidade dos participantes.