

Pesquisa de Satisfação Evento: Redação para o ENEM

Data: 5/10/2017

Horário: 19h

Palestrante: Profa. Cláudia Maria Rosa

79 participantes.

02 representantes de escola.

Formulário impresso no dia do evento.





Sumário

Avaliação dos participantes do evento	3
Resultado da enquete com os participantes, em formulário impresso:.....	3
Avaliação dos representantes da escola	8
Resultado da enquete com os representantes das escolas, em formulário impresso.	8



Avaliação dos participantes do evento

Resultado da enquete com os participantes, em formulário impresso:

Você é aluno de qual escola?

1. Instituto Federal do Sul de Minas Gerais - IF Sul de Minas - Campus Pouso Alegre (14 votos)
17,72%
2. Escola Estadual Vinicius Meyer em Pouso Alegre (10 votos)
12,66%
3. Escola Estadual Monsenhor José Paulino em Pouso Alegre (9 votos)
11,39%
4. Curso Municipal Pré-Enem e Pré-Vestibular da Prefeitura de Pouso Alegre (7 votos)
8,86%
5. Escola Estadual Magalhães Carneiro em Silvianópolis (7 votos)
8,86%
6. Escola Estadual Presidente Arthur da Costa e Silva (Polivalente) em Pouso Alegre (7 votos)
8,86%
7. Colégio Apogeu em Pouso Alegre (4 votos)
5,06%
8. SESI Irmão Gino Maria Rossi em Pouso Alegre (3 votos)
3,80%
9. Colégio Fênix em Pouso Alegre (3 votos)
3,80%
10. Escola Estadual Dr. José Marques de Oliveira (Estadual) em Pouso Alegre (3 votos)
3,80%
11. Escola Municipal Antônio Mariosa em Pouso Alegre (2 votos)
2,53%
12. Colégio Intelecto em Pouso Alegre (2 votos)
2,53%
13. Colégio Skema 10 em Pouso Alegre (2 votos)
2,53%
14. Colégio Ápice em Pouso Alegre (1 votos)
1,27%
15. Colégio Tiradentes da Polícia Militar de Minas Gerais em Pouso Alegre (1 votos)
1,27%
16. Escola Estadual Nossa Senhora Piedade em Turvolândia (1 votos)
1,27%
17. Escola Estadual Vereador Joaquim Borges da Costa em Careaçu (1 votos)
1,27%
18. Informação diversa (1 votos)
1,27%



19. Em branco (1 votos)

1,27%

Qual série está?

1. 3º ano do ensino médio (48 votos)

60,76%

2. Cursinho Pré-vestibular (12 votos)

15,19%

3. 2º ano do ensino médio (11 votos)

13,92%

4. 1º ano do ensino médio (6 votos)

7,59%

5. 1º ano do ensino superior (1 votos)

1,27%

6. Em branco (1 votos)

1,27%

1- Avalie o Palestrante quanto a Pontualidade (começou e terminou a palestra no horário)

1. Satisfatória (34 votos)

43,04%

2. Regular (25 votos)

31,65%

3. Muito satisfatória (14 votos)

17,72%

4. Insatisfatória (5 votos)

6,33%

5. Em branco (1 votos)

1,27%

2- Avalie o Palestrante quanto a Capacidade de transmitir conhecimento

1. Muito satisfatória (57 votos)

72,15%

2. Satisfatória (17 votos)

21,52%

3. Regular (4 votos)

5,06%

4. Em branco (1 votos)

1,27%

5. Insatisfatória (0 votos)


0,00%



3- Avalie o Palestrante quanto a Didática (arte ou técnica de ensinar)



4- Avalie o Palestrante quanto a Clareza na Exposição do tema




5- Avalie o Palestrante quanto ao Esclarecimento de Dúvidas




O que achou da iniciativa da FDSM em ofertar esta palestra para os alunos da sua escola?





Como avalia o conteúdo da palestra (tema e formato)?



O que achou sobre a estrutura da FDSM e sobre o local, som e duração da palestra?



Faça sua autoavaliação (o seu conhecimento adquirido e o atendimento das expectativas)





Deixe seus comentários sobre a palestra:

(Campo aberto)

Nota: Em publicações de pesquisas, as respostas descritivas são excluídas para preservar a identidade dos participantes.

Recomendaria esta palestra para outra pessoa





Avaliação dos representantes da escola

Resultado da enquete com os representantes das escolas, em formulário impresso.

Perguntas da Enquete

A. Atendimento da FDSM

1. Excelente (2 votos)
100,00%
2. Bom (0 votos)
0,00%
3. Médio (0 votos)
0,00%
4. Fraco (0 votos)
0,00%
5. Não se aplica (0 votos)
0,00%

B. Organização do Evento

1. Excelente (1 votos)
50,00%
2. Bom (1 votos)
50,00%
3. Médio (0 votos)
0,00%
4. Fraco (0 votos)
0,00%
5. Não se aplica (0 votos)
0,00%

C. Conteúdo da palestra (tema e formato)

1. Excelente (1 votos)
50,00%
2. Médio (1 votos)
50,00%
3. Fraco (0 votos)
0,00%
4. Não se aplica (0 votos)



0,00%

5. Bom (0 votos)

0,00%

D. Conhecimento do(s) ministrante(s) em relação ao(s) tema(s) da(s) atividade(s)

1. Excelente (2 votos)

100,00%

2. Bom (0 votos)

0,00%

3. Médio (0 votos)

0,00%

4. Fraco (0 votos)

0,00%

5. Não se aplica (0 votos)

0,00%

E. Pontualidade do (s) ministrante(s)

1. Bom (1 votos)

50,00%

2. Fraco (1 votos)

50,00%

3. Não se aplica (0 votos)

0,00%

4. Médio (0 votos)

0,00%

5. Excelente (0 votos)

0,00%

F. Capacidade do (s) ministrante(s) transmitir(em) conhecimento

1. Excelente (1 votos)

50,00%

2. Bom (1 votos)

50,00%

3. Médio (0 votos)

0,00%

4. Fraco (0 votos)



0,00%

5. Não se aplica (0 votos)

0,00%

G. Didática do (s) ministrante(s)

1. Excelente (1 votos)

50,00%

2. Bom (1 votos)

50,00%

3. Médio (0 votos)

0,00%

4. Fraco (0 votos)

0,00%

5. Não se aplica (0 votos)

0,00%

H. Clareza na exposição do(s) tema (s) pelo (s) ministrante(s)

1. Excelente (2 votos)

100,00%

2. Bom (0 votos)

0,00%

3. Médio (0 votos)

0,00%

4. Fraco (0 votos)

0,00%

5. Não se aplica (0 votos)

0,00%

I. Esclarecimento de dúvidas pelo (s) ministrante(s)

1. Excelente (1 votos)

50,00%

2. Bom (1 votos)

50,00%

3. Médio (0 votos)

0,00%

4. Fraco (0 votos)

0,00%



5. Não se aplica (0 votos)

0,00%

6. Em branco (0 votos)

0,00%

J. Adequação das instalações à realização do evento

1. Excelente (2 votos)

100,00%

2. Bom (0 votos)

0,00%

3. Médio (0 votos)

0,00%

4. Fraco (0 votos)

0,00%

5. Não se aplica (0 votos)

0,00%

K. Percepção em relação ao grau de satisfação dos participantes da sua escola

1. Bom (1 votos)

50,00%

2. Médio (1 votos)

50,00%

3. Fraco (0 votos)

0,00%

4. Não se aplica (0 votos)

0,00%

5. Excelente (0 votos)

0,00%

L. Iniciativa de a FDSM ofertar este tipo de evento

1. Excelente (2 votos)

100,00%

2. Bom (0 votos)

0,00%

3. Médio (0 votos)

0,00%

4. Fraco (0 votos)



0,00%

5. Não se aplica (0 votos)

0,00%

2. Sobre o conteúdo da palestra, em relação aos participantes de sua escola, escolha uma das seguintes respostas:

1. Proporcionou a eles novos conhecimentos sobre o assunto (2 votos)

100,00%

2. Sem resposta (0 votos)

0,00%

3. Em branco (0 votos)

0,00%

4. Não proporcionou a eles conhecimentos além dos já possuídos (0 votos)

0,00%

3. A informação transmitida na palestra tem aplicabilidade prática na atividade da escola? Escolha uma das seguintes respostas:

1. Boa aplicabilidade (vários aspectos podem ser aproveitados para realidade da escola) (1 votos)

50,00%

2. Excelente aplicabilidade (será muito útil para realidade da escola) (1 votos)

50,00%

3. Em branco (0 votos)

0,00%

4. Nenhuma aplicabilidade (0 votos)

0,00%

5. Pouca aplicabilidade (0 votos)

0,00%

6. Aplicabilidade parcial (alguns aspectos podem ser aproveitados para realidade da escola) (0 votos)

0,00%

4. Você indicaria a outras pessoas a participação neste evento?

1. Sim (2 votos)

100,00%

2. Não (0 votos)

0,00%

3. Em branco (0 votos)



0,00%

5. O que mais gostou neste evento?

(Sem comentários)

6. Que tema(s) sugere para outro evento?

(Sem comentários)

Comentários opcionais (sugestões, pontos positivos e negativos).

(Sem comentários)