

Pesquisa de Satisfação Evento: Liberdade de expressão

Data: 19/9/2017

Horário: 08h30

Palestrante: Prof. Rafael Alem de Mello Ferreira

118 participantes.

02 representantes de escola.

Formulário impresso no dia do evento.





Sumário

| | |
|--|---|
| Avaliação dos participantes do evento | 3 |
| Resultado da enquete com os participantes, em formulário impresso:..... | 3 |
| Avaliação dos representantes da escola | 7 |
| Resultado da enquete com os representantes das escolas, em formulário impresso. | 7 |



Avaliação dos participantes do evento

Resultado da enquete com os participantes, em formulário impresso:

Você é aluno de qual escola?

| | |
|---|--------|
| 1. Colégio São José em Pouso Alegre (32 votos) | 27,12% |
| 2. Escola Estadual Lauro Afonso Megale em Borda da Mata (30 votos) | 25,42% |
| 3. Curso Municipal Pré-Enem e Pré-Vestibular da Prefeitura de Pouso Alegre (19 votos) | 16,10% |
| 4. Colégio Tecnológico Doutor Delfim Moreira em Santa Rita do Sapucaí (11 votos) | 9,32% |
| 5. Colégio Objetivo em Pouso Alegre (10 votos) | 8,47% |
| 6. Escola Estadual Monsenhor José Paulino em Pouso Alegre (4 votos) | 3,39% |
| 7. Escola Estadual Dr. José Marques de Oliveira (Estadual) em Pouso Alegre (4 votos) | 3,39% |
| 8. Colégio Intelecto em Pouso Alegre (3 votos) | 2,54% |
| 9. Colégio Fênix em Pouso Alegre (2 votos) | 1,69% |
| 10. Escola Estadual Virgília Paschoal em Pouso Alegre (2 votos) | 1,69% |
| 11. Colégio Tiradentes da Polícia Militar de Minas Gerais em Pouso Alegre (1 votos) | 0,85% |

Qual série está?

| | |
|---------------------------------------|--------|
| 1. 3º ano do ensino médio (77 votos) | 65,25% |
| 2. Cursinho Pré-vestibular (38 votos) | 32,20% |
| 3. Em branco (3 votos) | 2,54% |
| 4. 2º ano do ensino médio (0 votos) | 0,00% |
| 5. 1º ano do ensino médio (0 votos) | 0,00% |

1- Avalie o Palestrante quanto a Pontualidade (começou e terminou a palestra no horário)

| | |
|----------------------------------|--------|
| 1. Muito satisfatória (65 votos) | 55,08% |
| 2. Satisfatória (45 votos) | 38,14% |



- 3. Regular (7 votos)
5,93%
- 4. Insatisfatória (1 votos)
0,85%
- 5. Em branco (0 votos)
0,00%

2- Avalie o Palestrante quanto a Capacidade de transmitir conhecimento

- 1. Muito satisfatória (101 votos)
85,59%
- 2. Satisfatória (17 votos)
14,41%
- 3. Regular (0 votos)
0,00%
- 4. Insatisfatória (0 votos)
0,00%
- 5. Em branco (0 votos)
0,00%

3- Avalie o Palestrante quanto a Didática (arte ou técnica de ensinar)

- 1. Muito satisfatória (102 votos)
86,44%
- 2. Satisfatória (16 votos)
13,56%
- 3. Regular (0 votos)
0,00%
- 4. Insatisfatória (0 votos)
0,00%
- 5. Em branco (0 votos)
0,00%

4- Avalie o Palestrante quanto a Clareza na Exposição do tema

- 1. Muito satisfatória (101 votos)
85,59%
- 2. Satisfatória (17 votos)
14,41%
- 3. Regular (0 votos)
0,00%
- 4. Insatisfatória (0 votos)
0,00%
- 5. Em branco (0 votos)
0,00%

5- Avalie o Palestrante quanto ao Esclarecimento de Dúvidas

- 1. Muito satisfatório (80 votos)
67,80%



2. Satisfatório (30 votos)

25,42%

3. Em branco (6 votos)

5,08%

4. Regular (2 votos)

1,69%

5. Insatisfatório (0 votos)

0,00%

Recomendaria esta palestra para outra pessoa?

1. Sim (90 votos)

76,27%

2. Em branco (28 votos)

23,73%

3. Não (0 votos)

0,00%

O que achou da iniciativa da FDSM em ofertar esta palestra para os alunos da sua escola?

1. Ótima (116 votos)

98,31%

2. Boa (2 votos)

1,69%

3. Regular (0 votos)

0,00%

4. Insatisfatória (0 votos)

0,00%

5. Em branco (0 votos)

0,00%

Como avalia o conteúdo da palestra (tema e formato)?

1. Ótimo (111 votos)

94,07%

2. Bom (6 votos)

5,08%

3. Regular (1 votos)

0,85%

4. Insatisfatória (0 votos)


0,00%

5. Em branco (0 votos)


0,00%

O que achou sobre a estrutura da FDSM e sobre o local, som e duração da palestra?

1. Muito satisfatória (108 votos)



Faça sua autoavaliação (o seu conhecimento adquirido e o atendimento das expectativas)



Deixe seus comentários sobre a palestra:

Nota: Em publicações de pesquisas, as respostas descritivas são excluídas para preservar a identidade dos participantes.



Avaliação dos representantes da escola

Resultado da enquete com os representantes das escolas, em formulário impresso.

Perguntas da Enquete

A. Atendimento da FDSM

1. Excelente (2 votos)
100,00%
2. Bom (0 votos)
0,00%
3. Médio (0 votos)
0,00%
4. Fraco (0 votos)
0,00%
5. Não se aplica (0 votos)
0,00%

B. Organização do Evento

1. Excelente (2 votos)
100,00%
2. Bom (0 votos)
0,00%
3. Médio (0 votos)
0,00%
4. Fraco (0 votos)
0,00%
5. Não se aplica (0 votos)
0,00%

C. Conteúdo da palestra (tema e formato)

1. Excelente (2 votos)
100,00%
2. Bom (0 votos)
0,00%
3. Médio (0 votos)
0,00%
4. Fraco (0 votos)
0,00%
5. Não se aplica (0 votos)
0,00%

D. Conhecimento do(s) ministrante(s) em relação ao(s) tema(s) da(s) atividade(s)

1. Excelente (2 votos)
100,00%



- 2. Bom (0 votos)
0,00%
- 3. Médio (0 votos)
0,00%
- 4. Fraco (0 votos)
0,00%
- 5. Não se aplica (0 votos)
0,00%

E. Pontualidade do (s) ministrante(s)

- 1. Excelente (2 votos)
100,00%
- 2. Bom (0 votos)
0,00%
- 3. Médio (0 votos)
0,00%
- 4. Fraco (0 votos)
0,00%
- 5. Não se aplica (0 votos)
0,00%


F. Capacidade do (s) ministrante(s) transmitir(em) conhecimento

- 1. Excelente (2 votos)
100,00%
- 2. Bom (0 votos)
0,00%
- 3. Médio (0 votos)
0,00%
- 4. Fraco (0 votos)
0,00%
- 5. Não se aplica (0 votos)
0,00%


G. Didática do (s) ministrante(s)

- 1. Excelente (2 votos)
100,00%
- 2. Bom (0 votos)
0,00%
- 3. Médio (0 votos)
0,00%
- 4. Fraco (0 votos)
0,00%
- 5. Não se aplica (0 votos)
0,00%


H. Clareza na exposição do(s) tema (s) pelo (s) ministrante(s)



I. Esclarecimento de dúvidas pelo (s) ministrante(s)



J. Adequação das instalações à realização do evento



K. Percepção em relação ao grau de satisfação dos participantes da sua escola





5. Não se aplica (0 votos)

0,00%

L. Iniciativa de a FDSM ofertar este tipo de evento

1. Excelente (2 votos)

100,00%

2. Bom (0 votos)

0,00%

3. Médio (0 votos)

0,00%

4. Fraco (0 votos)

0,00%

5. Não se aplica (0 votos)

0,00%

2. Sobre o conteúdo da palestra, em relação aos participantes de sua escola, escolha uma das seguintes respostas:

1. Proporcionou a eles novos conhecimentos sobre o assunto (2 votos)

100,00%

2. Sem resposta (0 votos)

0,00%

3. Em branco (0 votos)

0,00%

4. Não proporcionou a eles conhecimentos além dos já possuídos (0 votos)

0,00%

3. A informação transmitida na palestra tem aplicabilidade prática na atividade da escola? Escolha uma das seguintes respostas:

1. Excelente aplicabilidade (será muito útil para realidade da escola) (2 votos)

100,00%

2. Em branco (0 votos)

0,00%

3. Nenhuma aplicabilidade (0 votos)

0,00%

4. Pouca aplicabilidade (0 votos)

0,00%

5. Aplicabilidade parcial (alguns aspectos podem ser aproveitados para realidade da escola) (0 votos)

0,00%

6. Boa aplicabilidade (vários aspectos podem ser aproveitados para realidade da escola) (0 votos)

0,00%

4. Você indicaria a outras pessoas a participação neste evento?

1. Sim (2 votos)

100,00%



2. Não (0 votos)

0,00%

3. Em branco (0 votos)

0,00%

5. O que mais gostou neste evento?

(Campo aberto)

Nota: Em publicações de pesquisas, as respostas descritivas são excluídas para preservar a identidade dos participantes.

6. Que tema(s) sugere para outro evento?

(Sem comentários)

Comentários opcionais (sugestões, pontos positivos e negativos).

(Sem comentários)