

Pesquisa de Satisfação Evento: Crimes de Ódio na Internet

Data: 15/9/2017

Horário: 08h30

Palestrante: Prof. Ricardo Alves de Lima

58 participantes, em formulário impresso no dia do evento.

02 representantes de escola.





Sumário

Avaliação dos participantes do evento	3
Resultado da enquete com os participantes, em formulário impresso:.....	3
Avaliação dos representantes da escola	7
Resultado da enquete com os representantes das escolas, em formulário impresso.	7



Avaliação dos participantes do evento

Resultado da enquete com os participantes, em formulário impresso:

Você é aluno de qual escola?

1. Escola Estadual Mendes de Oliveira em Congonhal (40 votos)
68,97%
2. Curso Municipal Pré-Enem e Pré-Vestibular da Prefeitura de Pouso Alegre (17 votos)
29,31%
3. Colégio Tiradentes da Polícia Militar de Minas Gerais em Pouso Alegre (1 votos)
1,72%

Qual série está?

1. 3º ano do ensino médio (41 votos)
70,69%
2. Cursinho Pré-vestibular (17 votos)
29,31%
3. 2º ano do ensino médio (0 votos)
0,00%
4. Em branco (0 votos)
0,00%

1- Avalie o Palestrante quanto a Pontualidade (começou e terminou a palestra no horário)

1. Muito satisfatória (29 votos)
50,00%
2. Satisfatória (28 votos)
48,28%
3. Regular (1 votos)
1,72%
4. Insatisfatória (0 votos)
0,00%
5. Em branco (0 votos)
0,00%

2- Avalie o Palestrante quanto a Capacidade de transmitir conhecimento

1. Muito satisfatória (53 votos)
91,38%
2. Satisfatória (5 votos)
8,62%
3. Regular (0 votos)
0,00%
4. Insatisfatória (0 votos)
0,00%
5. Em branco (0 votos)



0,00%

3- Avalie o Palestrante quanto a Didática (arte ou técnica de ensinar)

1. Muito satisfatória (51 votos)

87,93%

2. Satisfatória (7 votos)

12,07%

3. Regular (0 votos)

0,00%

4. Insatisfatória (0 votos)

0,00%

5. Em branco (0 votos)

0,00%

4- Avalie o Palestrante quanto a Clareza na Exposição do tema

1. Muito satisfatória (49 votos)

84,48%

2. Satisfatória (9 votos)

15,52%

3. Regular (0 votos)

0,00%

4. Insatisfatória (0 votos)

0,00%

5. Em branco (0 votos)

0,00%

5- Avalie o Palestrante quanto ao Esclarecimento de Dúvidas

1. Muito satisfatório (39 votos)

67,24%

2. Satisfatório (14 votos)

24,14%

3. Em branco (3 votos)

5,17%

4. Regular (1 votos)

1,72%

5. Insatisfatório (1 votos)

1,72%

Recomendaria esta palestra para outra pessoa?

1. Sim (47 votos)

81,03%

2. Em branco (11 votos)


18,97%

3. Não (0 votos)


0,00%




O que achou da iniciativa da FDSM em ofertar esta palestra para os alunos da sua escola?



Como avalia o conteúdo da palestra (tema e formato)?



O que achou sobre a estrutura da FDSM e sobre o local, som e duração da palestra?



Faça sua autoavaliação (o seu conhecimento adquirido e o atendimento das expectativas)







Avaliação dos representantes da escola

Resultado da enquete com os representantes das escolas, em formulário impresso.

A. Atendimento da FDSM

1. Excelente (2 votos)
100,00%
2. Bom (0 votos)
0,00%
3. Médio (0 votos)
0,00%
4. Fraco (0 votos)
0,00%
5. Não se aplica (0 votos)
0,00%

B. Organização do Evento


1. Excelente (2 votos)
100,00%
2. Bom (0 votos)
0,00%
3. Médio (0 votos)
0,00%
4. Fraco (0 votos)
0,00%
5. Não se aplica (0 votos)
0,00%

C. Conteúdo da palestra (tema e formato)


1. Excelente (2 votos)
100,00%
2. Bom (0 votos)
0,00%
3. Médio (0 votos)
0,00%
4. Fraco (0 votos)
0,00%
5. Não se aplica (0 votos)
0,00%

D. Conhecimento do(s) ministrante(s) em relação ao(s) tema(s) da(s) atividade(s)


1. Excelente (2 votos)
100,00%
2. Bom (0 votos)




E. Pontualidade do (s) ministrante(s)



F. Capacidade do (s) ministrante(s) transmitir(em) conhecimento




G. Didática do (s) ministrante(s)




H. Clareza na exposição do(s) tema (s) pelo (s) ministrante(s)







I. Esclarecimento de dúvidas pelo (s) ministrante(s)



J. Adequação das instalações à realização do evento



K. Percepção em relação ao grau de satisfação dos participantes da sua escola





0,00%

L. Iniciativa de a FDSM ofertar este tipo de evento

1. Excelente (2 votos)

100,00%

2. Bom (0 votos)

0,00%

3. Médio (0 votos)

0,00%

4. Fraco (0 votos)

0,00%

5. Não se aplica (0 votos)

0,00%

2. Sobre o conteúdo da palestra, em relação aos participantes de sua escola, escolha uma das seguintes respostas:

1. Proporcionou a eles novos conhecimentos sobre o assunto (2 votos)

100,00%

2. Sem resposta (0 votos)

0,00%

3. Em branco (0 votos)

0,00%

4. Não proporcionou a eles conhecimentos além dos já possuídos (0 votos)

0,00%

3. A informação transmitida na palestra tem aplicabilidade prática na atividade da escola? Escolha uma das seguintes respostas:

1. Boa aplicabilidade (vários aspectos podem ser aproveitados para realidade da escola) (1 votos)

50,00%

2. Excelente aplicabilidade (será muito útil para realidade da escola) (1 votos)

50,00%

3. Em branco (0 votos)

0,00%

4. Nenhuma aplicabilidade (0 votos)

0,00%

5. Pouca aplicabilidade (0 votos)

0,00%

6. Aplicabilidade parcial (alguns aspectos podem ser aproveitados para realidade da escola) (0 votos)

0,00%

4. Você indicaria a outras pessoas a participação neste evento?

1. Sim (2 votos)

100,00%

2. Não (0 votos)



0,00%

3. Em branco (0 votos)

0,00%

Nota: Em publicações de pesquisas, as respostas descritivas são excluídas para preservar a identidade dos participantes.