

Pesquisa de Satisfação

CICLO DE ESTUDOS AVANÇADOS

Juizados Especiais Criminais - Lei nº. 9.099/95

Professor Responsável

Dr. Hamilton da Cunha Iribure Júnior

26, 27 e 28/09

(terça, quarta e quinta-feira)

Horário

15h às 18h

Carga horária: 09h

Local

**Salão
do Juri**

(2º piso do prédio sede)

Público Alvo

Alunos da graduação, bacharéis em Direito,
advogados e demais operadores do Direito.

Ementa:

Advento da Lei n. 9.099/95.

Juizados Especiais Criminais e a ordem constitucional.
Princípios específicos e constitucionais dos Juizados
Criminais. Fase Policial. Institutos despenalizadores dos
JECrim's. Conciliação e composição civis dos danos.
Atuação de magistrado e promotor de justiça no rito.
Fases do Rito Sumaríssimo. Atos processuais. Audiência
de Instrução e Julgamento. Sentença Penal. Recursos
possíveis das decisões do JECrim. Apontamentos
jurisprudenciais. Relação de peças processuais
possíveis no rito sumaríssimo. Questões controversas e
práticas dos JECrim's, relacionadas ao Exame de Ordem.

Vagas Limitadas

Inscrições pelo site da FDSM.

www.fdsm.edu.br

Informações: 3449-8125
e extensao@fdsm.edu.br



Análise dos dados

Ciclo de Estudos Avançados

Tema: Juizados Especiais Criminais – Lei nº 9.009/95.

Responsável: Grupo de Pesquisa SAPERE AUDE – Pesquisador-líder Prof. Doutor Hamilton da Cunha Iribure Júnior.

Data: 26, 27 e 28/09/2017

Horário: das 15h às 18h

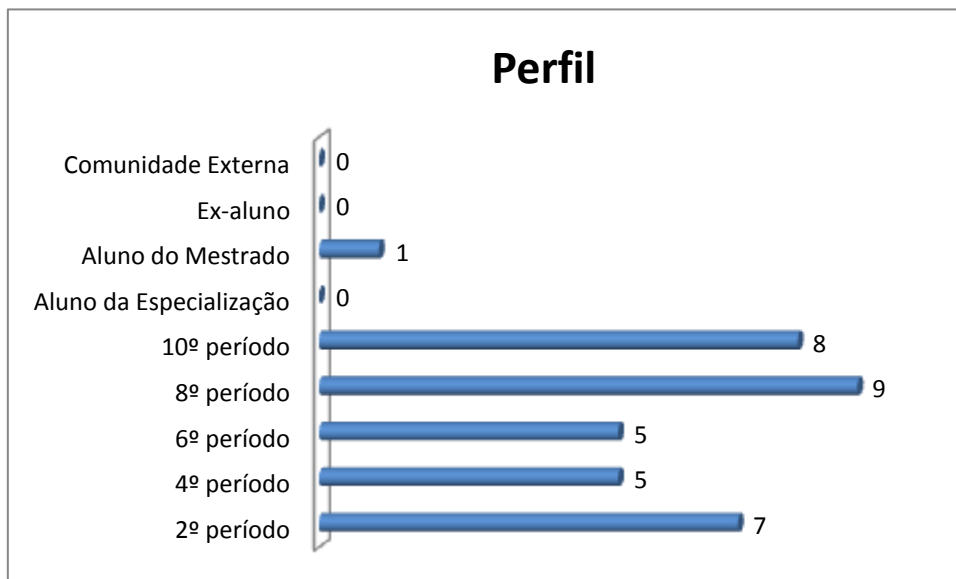
Local: Salão do Tribunal do Júri.

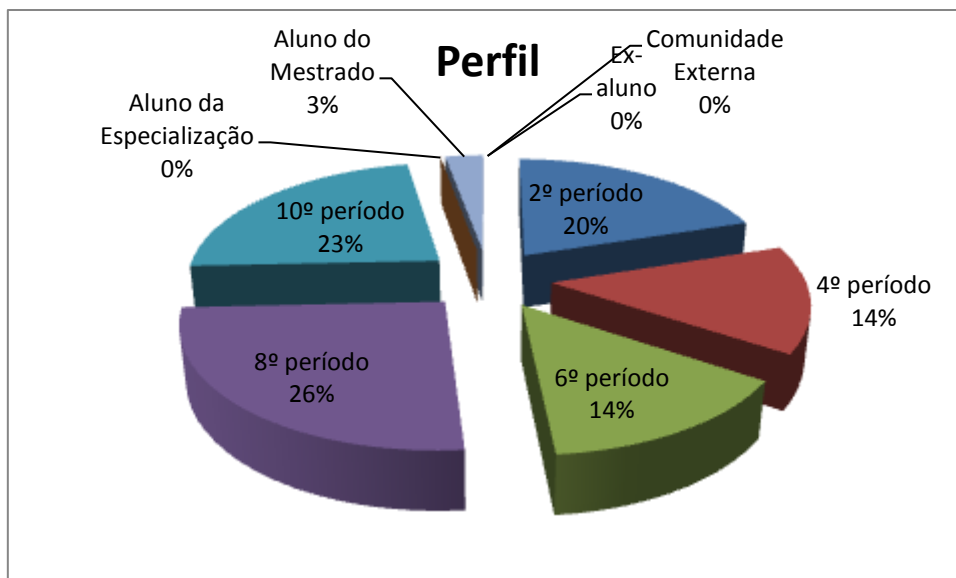
1. Setor responsável	Núcleo de Extensão
2. Setores de suporte	ASCOM e Logística
3. Coleta de dados - formato	Formulário eletrônico, disponível no novo portal do aluno (http://portal.fdsm.edu.br/)
4. Divulgação dos resultados	www.fdsm.edu.br – link CPA
5. Meta	A soma das respostas “Muito satisfeito” e “Satisfeito” deve ser de no mínimo 70% do total de respostas.
6. Nº de formulários respondidos	35 pessoas responderam a enquete de 50 participantes do evento.

Perguntas da Enquete

Qual é o seu perfil?

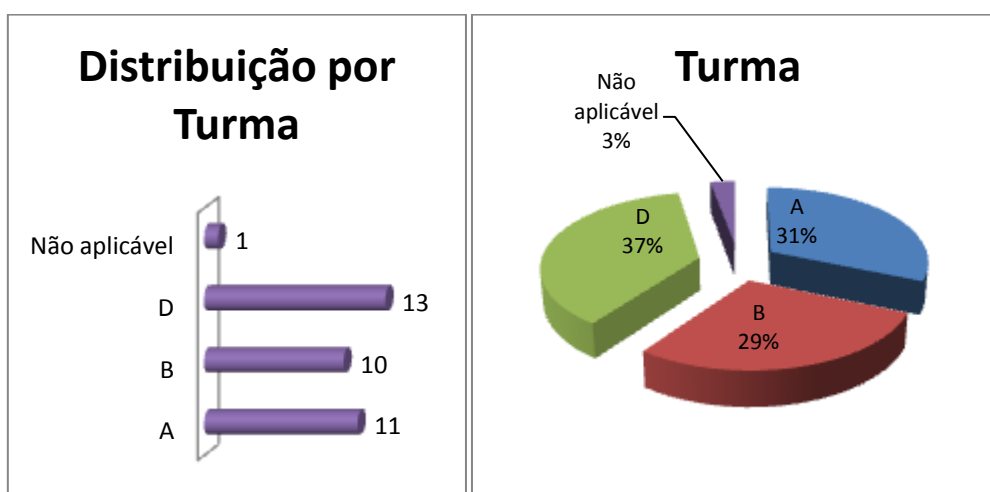
1. Aluno do 8º período da graduação (9 votos)
25,71%
2. Aluno do 10º período da graduação (8 votos)
22,86%
3. Aluno do 2º período da graduação (7 votos)
20,00%
4. Aluno do 6º período da graduação (5 votos)
14,29%
5. Aluno do 4º período da graduação (5 votos)
14,29%
6. Aluno do Mestrado (1 votos)
2,86%
7. Comunidade Externa (0 votos)
0,00%
8. Aluno da Especialização (0 votos)
0,00%
9. Ex-aluno (0 votos)
0,00%





Qual é a sua turma, se aluno da graduação?

1. D (13 votos)
37,14%
2. A (11 votos)
31,43%
3. B (10 votos)
28,57%
4. Não aplicável (para alunos da especialização e do mestrado, ex-aluno e comunidade externa) (1 votos)
2,86%



Em relação ao quadro docente, como você avalia o Domínio da Matéria?

1. Muito satisfatório (31 votos)

88,57%

2. Satisfatório (3 votos)

8,57%

3. Regular (1 votos)

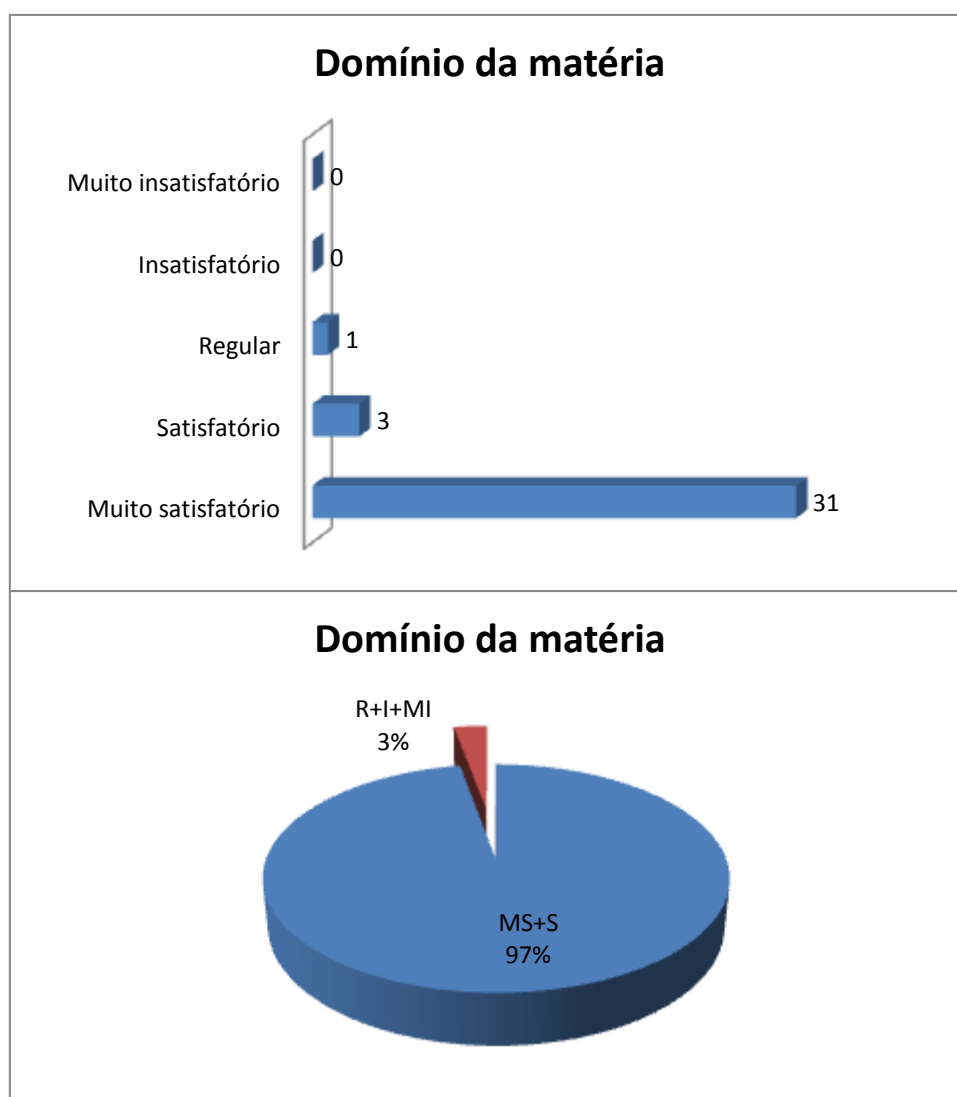
2,86%

4. Muito insatisfatório (0 votos)

0,00%

5. Insatisfatório (0 votos)

0,00%



Legenda do gráfico acima:

MS + S: Respostas Muito Satisfatório + Satisfatório

R+I+MI: Respostas Regular + Insatisfatório + Muito Insatisfatório

A soma das respostas “Muito satisfatório” e “Satisfatório” foi de **97%** do total de respostas.

Em relação ao quadro docente, como você avalia a Didática?

1. Muito satisfatório (29 votos)

82,86%

2. Satisfatório (6 votos)

17,14%

3. Insatisfatório (0 votos)

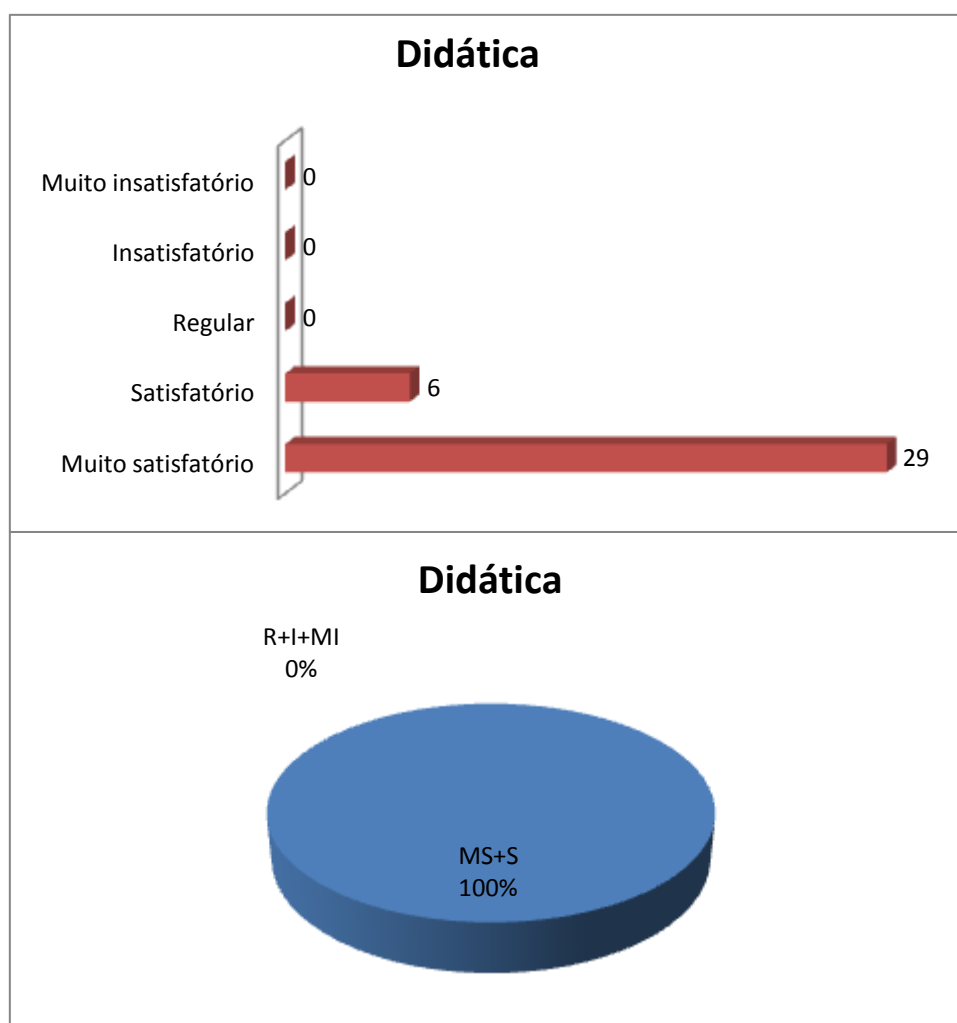
0,00%

4. Regular (0 votos)

0,00%

5. Muito insatisfatório (0 votos)

0,00%



Legenda do gráfico acima:

MS + S: Respostas Muito Satisfatório + Satisfatório

R+I+MI: Respostas Regular + Insatisfatório + Muito Insatisfatório

A soma das respostas “Muito satisfatório” e “Satisfatório” foi de **100%** do total de respostas.

Em relação ao quadro docente, como você avalia Interação com a Classe?

1. Muito satisfatório (27 votos)

77,14%

2. Satisfatório (8 votos)

22,86%

3. Insatisfatório (0 votos)

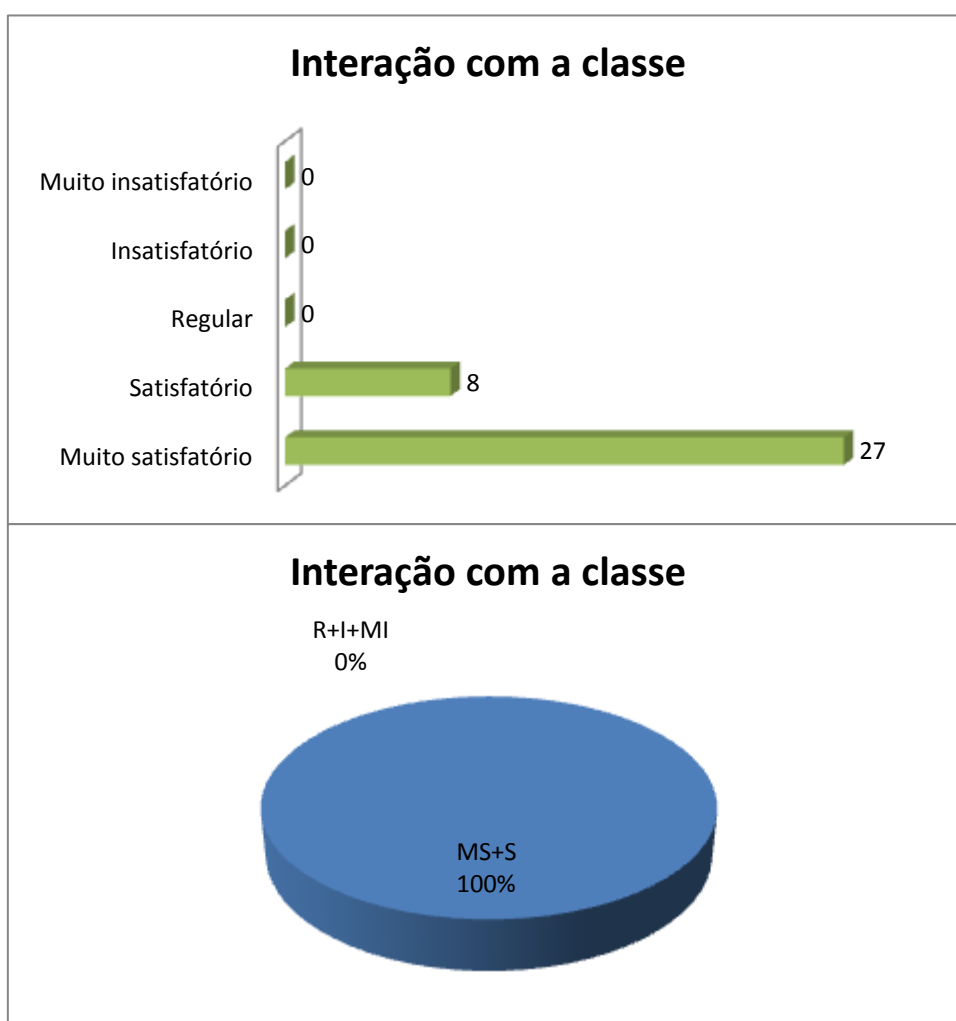
0,00%

4. Regular (0 votos)

0,00%

5. Muito insatisfatório (0 votos)

0,00%



Legenda do gráfico acima:

MS + S: Respostas Muito Satisfatório + Satisfatório

R+I+MI: Respostas Regular + Insatisfatório + Muito Insatisfatório

A soma das respostas “Muito satisfatório” e “Satisfatório” foi de **100%** do total de respostas.

Como você avalia a Disponibilidade de Material Didático?

1. Muito satisfatório (25 votos)

71,43%

2. Satisfatório (7 votos)

20,00%

3. Regular (2 votos)

5,71%

4. Não houve (1 votos)

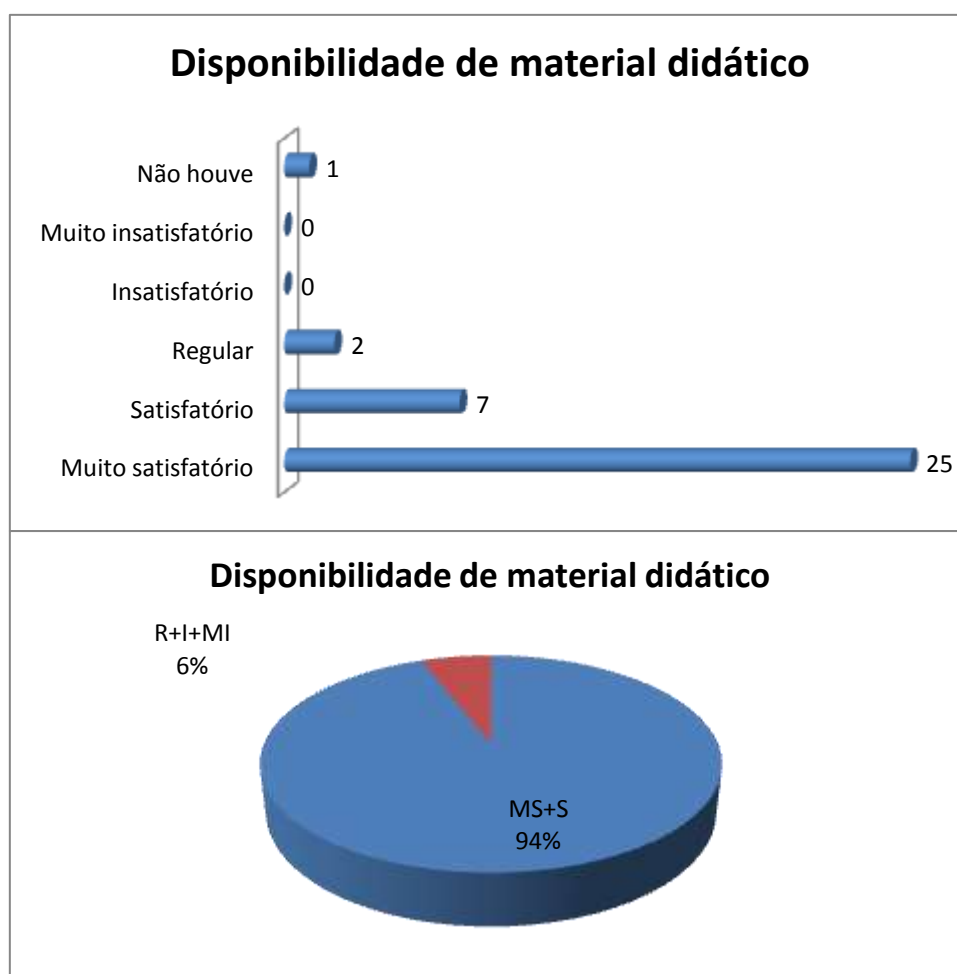
2,86%

5. Insatisfatório (0 votos)

0,00%

6. Muito insatisfatório (0 votos)

0,00%



Legenda do gráfico acima:

MS + S: Respostas Muito Satisfatório + Satisfatório

R+I+MI: Respostas Regular + Insatisfatório + Muito Insatisfatório

A soma das respostas “Muito satisfatório” e “Satisfatório” foi de 94% do total de respostas.

Qual a sua avaliação sobre o Espaço físico - sala de aula?

1. Muito satisfatório (29 votos)

82,86%

2. Satisfatório (6 votos)

17,14%

3. Insatisfatório (0 votos)

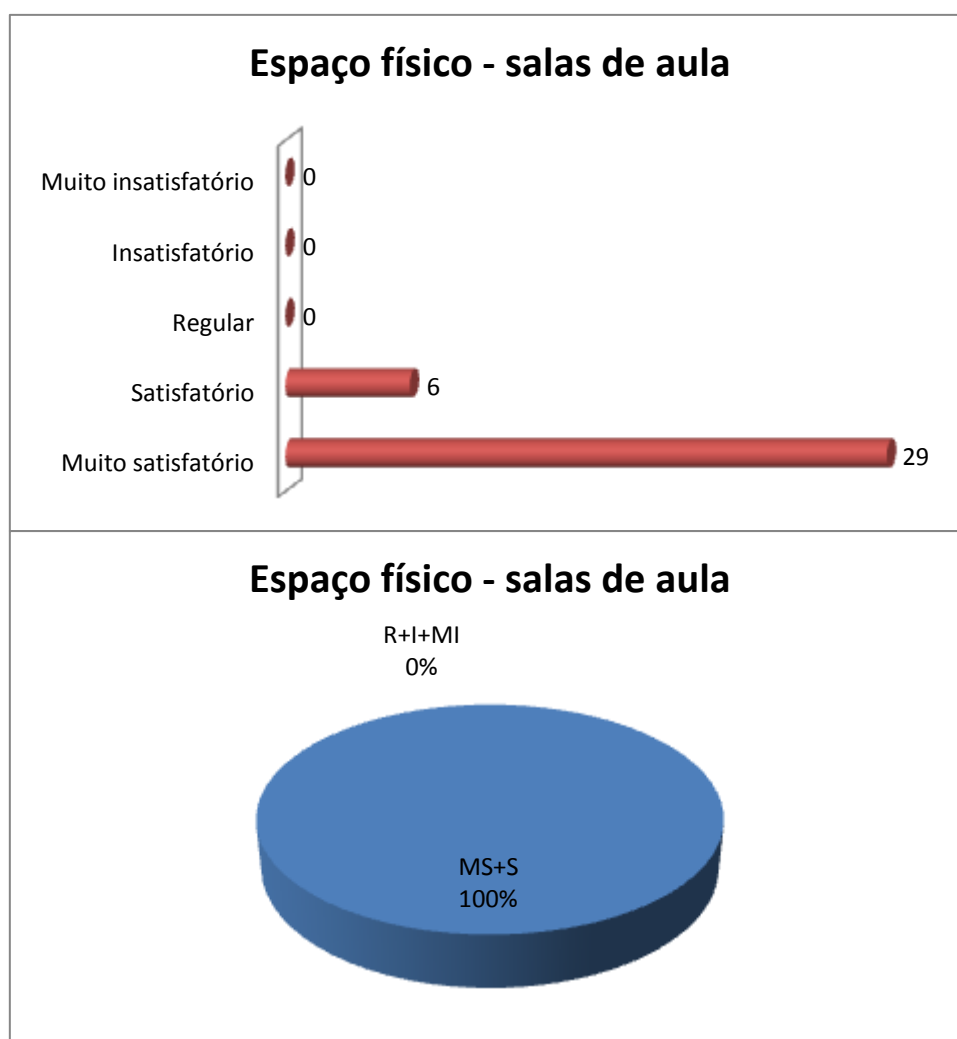
0,00%

4. Regular (0 votos)

0,00%

5. Muito insatisfatório (0 votos)

0,00%



Legenda do gráfico acima:

MS + S: Respostas Muito Satisfatório + Satisfatório

R+I+MI: Respostas Regular + Insatisfatório + Muito Insatisfatório

A soma das respostas “Muito satisfatório” e “Satisfatório” foi de **100%** do total de respostas.

Qual a sua opinião sobre o Sistema de Avaliação?

1. Muito satisfatório (25 votos)

71,43%

2. Satisfatório (8 votos)

22,86%

3. Não houve (2 votos)

5,71%

4. Regular (0 votos)

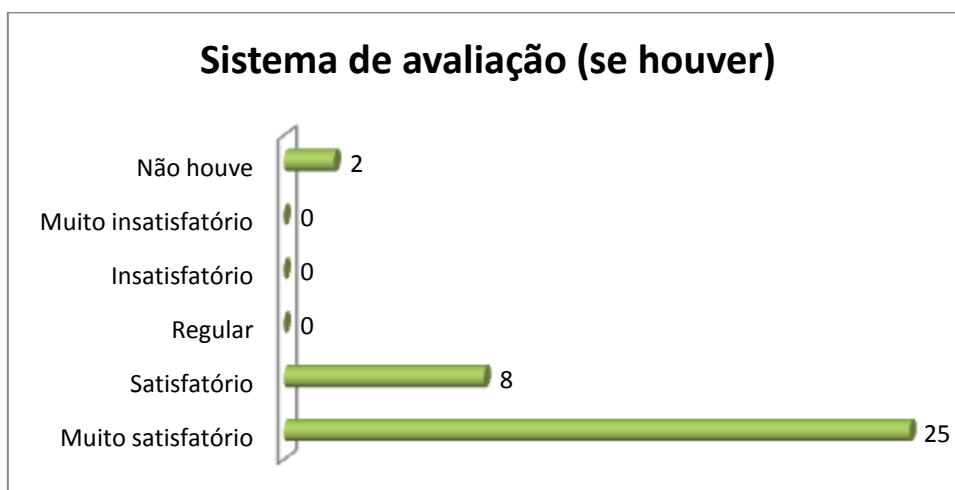
0,00%

5. Insatisfatório (0 votos)

0,00%

6. Muito insatisfatório (0 votos)

0,00%



Legenda do gráfico acima:

MS + S: Respostas Muito Satisfatório + Satisfatório

R+I+MI: Respostas Regular + Insatisfatório + Muito Insatisfatório. O voto "Não houve" não é computado para cálculo de porcentagem.

A soma das respostas "Muito satisfatório" e "Satisfatório" foi de **93%** do total de respostas.

Como foi o Atendimento da Secretaria do Núcleo de Extensão?

1. Muito satisfatório (29 votos)

82,86%

2. Satisfatório (6 votos)

17,14%

3. Insatisfatório (0 votos)

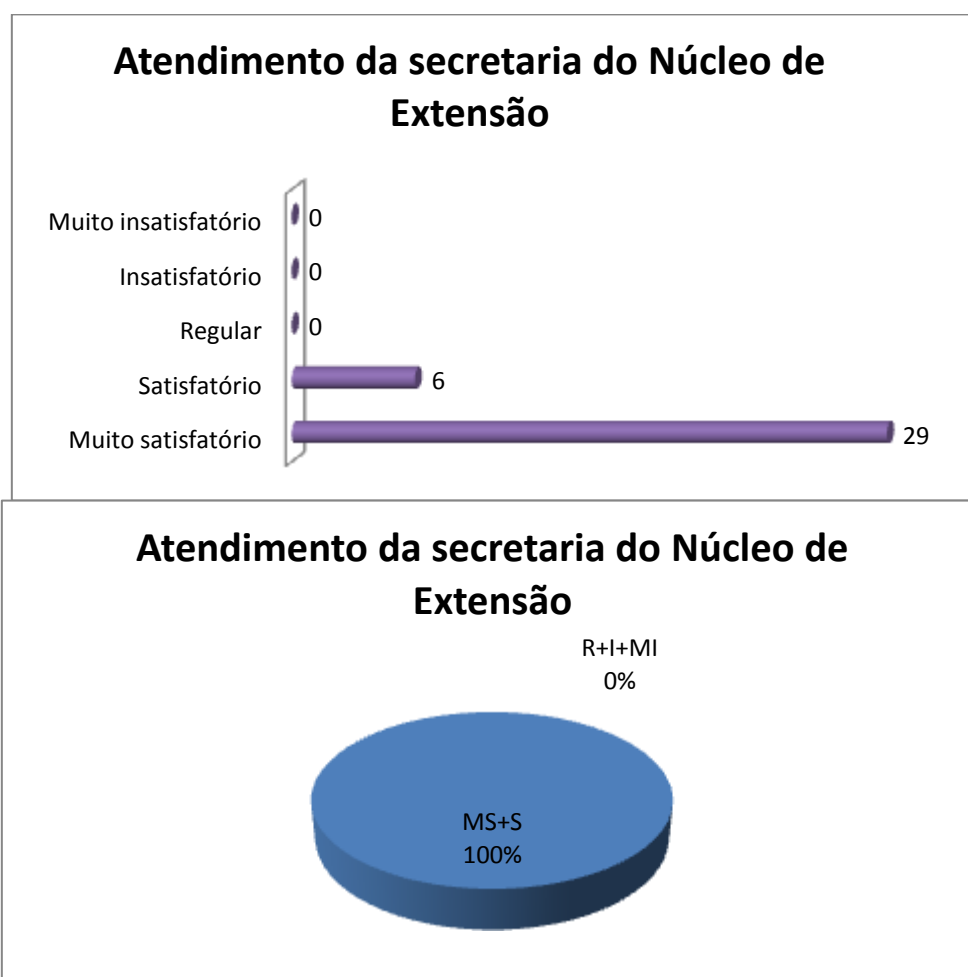
0,00%

4. Regular (0 votos)

0,00%

5. Muito insatisfatório (0 votos)

0,00%



Legenda do gráfico acima:

MS + S: Respostas Muito Satisfatório + Satisfatório

R+I+MI: Respostas Regular + Insatisfatório + Muito Insatisfatório

A soma das respostas “Muito satisfatório” e “Satisfatório” foi de **100%** do total de respostas.

Qual é a avaliação da Biblioteca da FDSM, considerando o seu uso para o Ciclo de Estudos Avançados ?

1. Muito satisfatório (24 votos)

68,57%

2. Satisfatório (10 votos)

28,57%

3. Regular (1 votos)

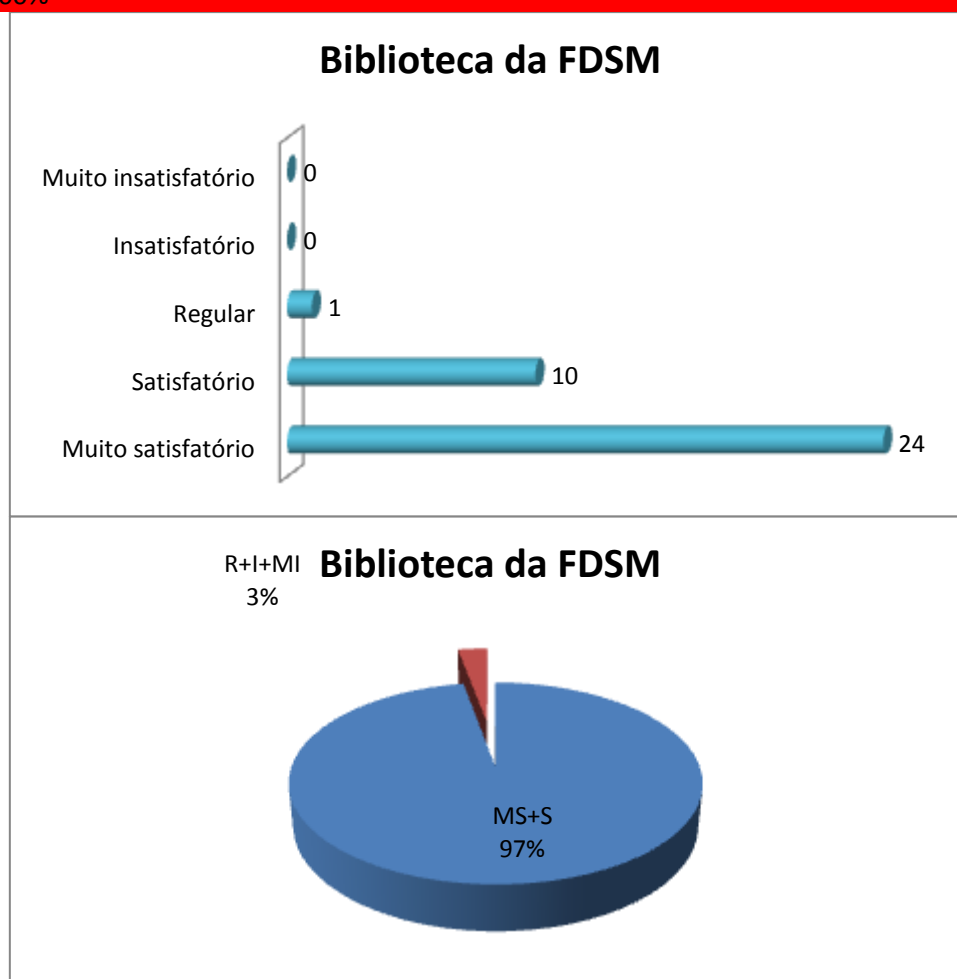
2,86%

4. Muito insatisfatório (0 votos)

0,00%

5. Insatisfatório (0 votos)

0,00%



Legenda do gráfico acima:

MS + S: Respostas Muito Satisfatório + Satisfatório

R+I+MI: Respostas Regular + Insatisfatório + Muito Insatisfatório

A soma das respostas “Muito satisfatório” e “Satisfatório” foi de 97% do total de respostas.

Conclusão: a meta estipulada foi atingida para todos os itens avaliados.

Nota: Em publicações de pesquisas, as respostas descritivas são excluídas para preservar a identidade dos participantes.