

Pesquisa de Satisfação

CICLO DE ESTUDOS AVANÇADOS

Cultura, Gênero e Sexualidade

Professora Responsável

Ma. Ana Carolina de Faria Silvestre

16 e 23/09
(sábados)

Expositora

Ma. Ana Paula Lemes de Souza

Ementa:

Estudo das relações entre direito e feminismo, examinando, por um lado, os fundamentos epistemológicos e teórico-metodológicos do feminismo e, por outro, a construção de discursos com a matriz sexo/gênero como categorias de análise, analisando os aspectos bio-psico-históricos e sociais da sexualidade no mundo contemporâneo.

Horário

08h às 12h

Carga horária: 08h

Local

Sala 01 do Núcleo de Extensão

(2º piso do prédio sede)

Público Alvo

Alunos da graduação, mestrandos, egressos e demais operadores do Direito.

Vagas Limitadas

Inscrições pelo site da FDSM.

Validação da inscrição mediante a entrega de 01 litro de óleo no Núcleo de Extensão.

www.fdsm.edu.br

Informações: 3449-8125
e extensao@fdsms.edu.br



Análise dos dados

Ciclo de Estudos Avançados

Tema: Cultura, Gênero e Sexualidade

Professor Responsável: Ma. Ana Carolina de Faria Silvestre.

Expositora: Ma. Ana Paula Lemes de Souza

Data: 16 e 23/09/2017 (sábados).

Horário: das 08h às 12h

Local: Sala de Aula do 10ºB.

1. Setor responsável	Núcleo de Extensão
2. Setores de suporte	ASCOM e Logística
3. Coleta de dados - formato	Formulário eletrônico, disponível no novo portal do aluno (http://portal.fdsm.edu.br/)
4. Divulgação dos resultados	www.fdsm.edu.br – link CPA
5. Meta	A soma das respostas “Muito satisfeito” e “Satisfeito” deve ser de no mínimo 70% do total de respostas.
6. Nº de formulários respondidos	16 pessoas responderam a enquete de 17 participantes do evento.

Perguntas da Enquete

Qual é o seu perfil?

1. Aluno do 4º período da graduação (9 votos)

56,25%

2. Aluno do 6º período da graduação (4 votos)

25,00%

3. Aluno do 8º período da graduação (2 votos)

12,50%

4. Aluno do Mestrado (1 votos)

6,25%

5. Aluno do 10º período da graduação (0 votos)

0,00%

6. Ex-aluno (0 votos)

0,00%

7. Aluno da Especialização (0 votos)

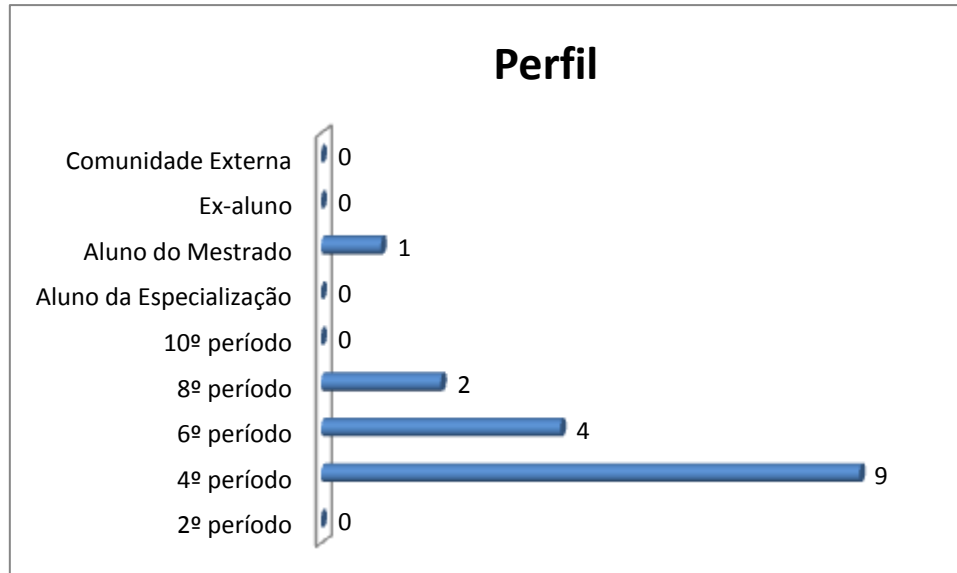
0,00%

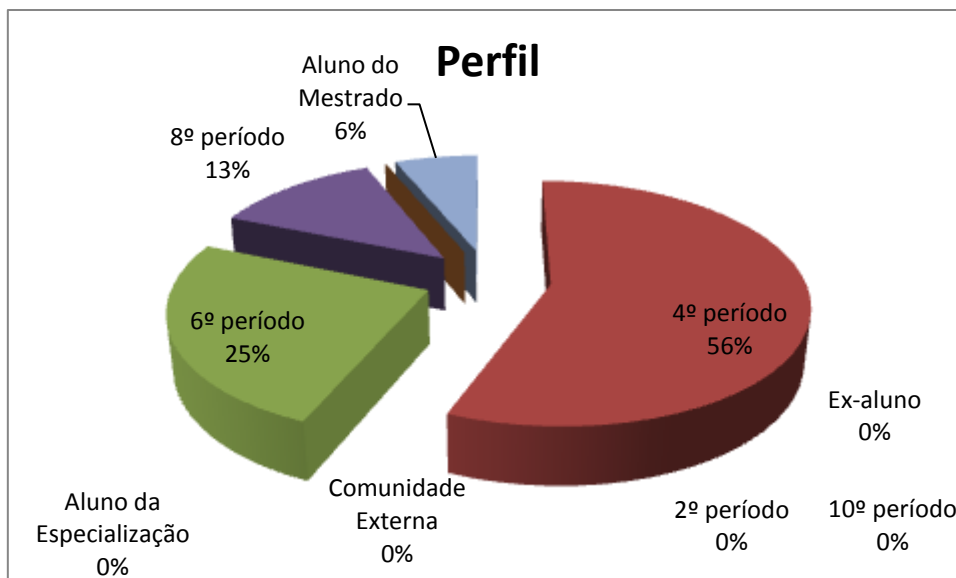
8. Comunidade Externa (0 votos)

0,00%

9. Aluno do 2º período da graduação (0 votos)

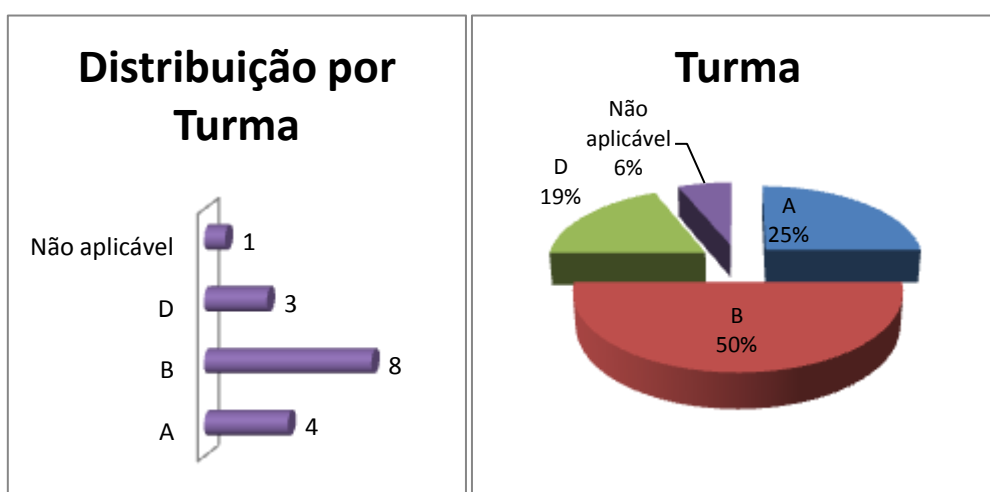
0,00%





Qual é a sua turma, se aluno da graduação?

1. B (8 votos)
50,00%
2. A (4 votos)
25,00%
3. D (3 votos)
18,75%
4. Não aplicável (para alunos da especialização e do mestrado, ex-aluno e comunidade externa) (1 votos)
6,25%



Em relação ao quadro docente, como você avalia o Domínio da Matéria?

1. Muito satisfatório (14 votos)

87,50%

2. Satisfatório (2 votos)

12,50%

3. Insatisfatório (0 votos)

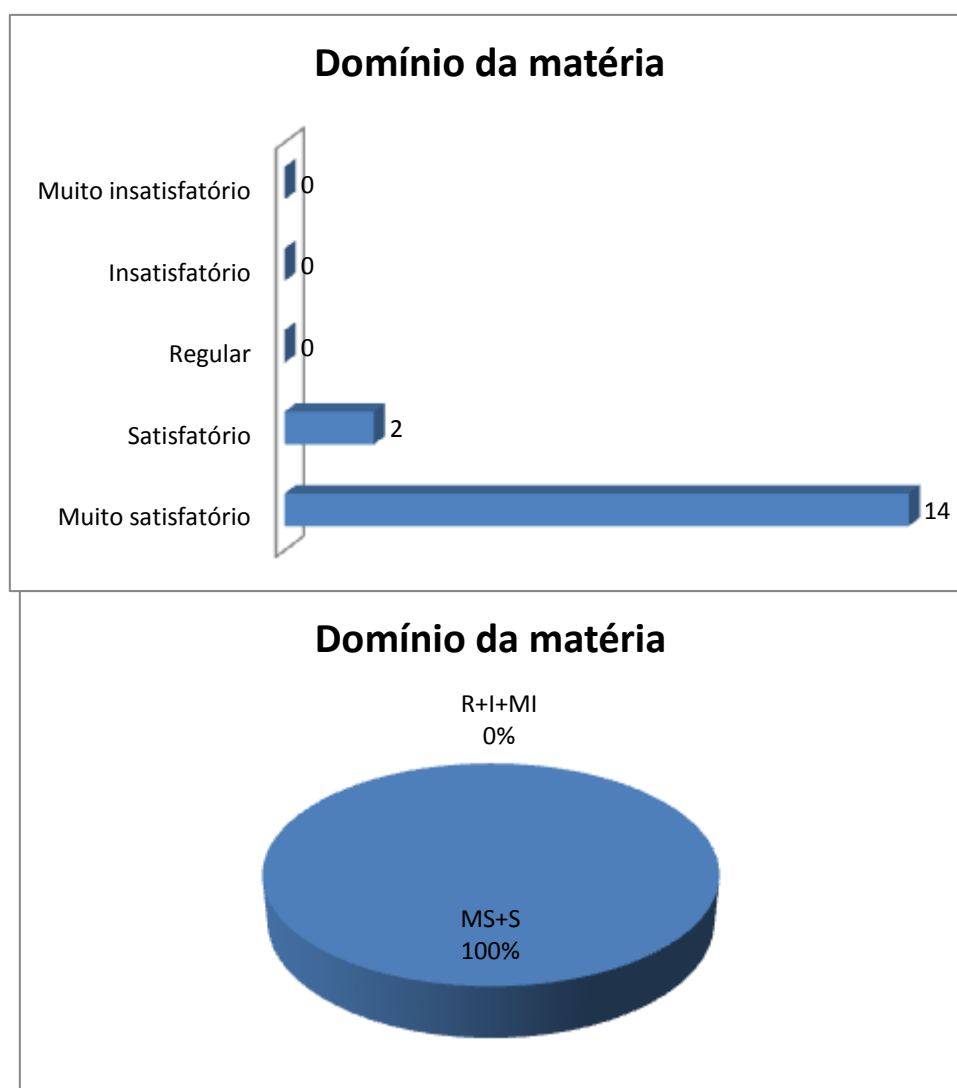
0,00%

4. Regular (0 votos)

0,00%

5. Muito insatisfatório (0 votos)

0,00%



Legenda do gráfico acima:

MS + S: Respostas Muito Satisfatório + Satisfatório

R+I+MI: Respostas Regular + Insatisfatório + Muito Insatisfatório

A soma das respostas “Muito satisfatório” e “Satisfatório” foi de **100%** do total de respostas.

Em relação ao quadro docente, como você avalia a Didática?

1. Muito satisfatório (14 votos)

87,50%

2. Satisfatório (2 votos)

12,50%

3. Insatisfatório (0 votos)

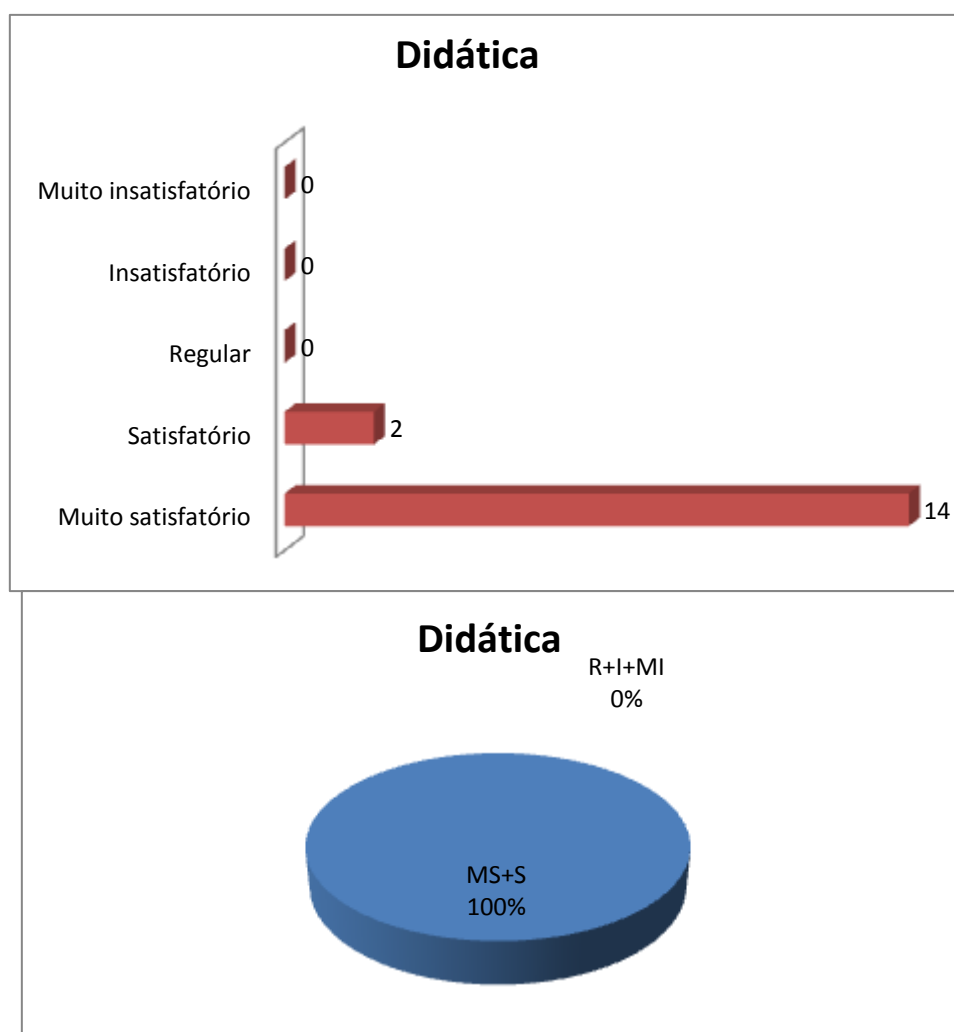
0,00%

4. Regular (0 votos)

0,00%

5. Muito insatisfatório (0 votos)

0,00%



Legenda do gráfico acima:

MS + S: Respostas Muito Satisfatório + Satisfatório

R+I+MI: Respostas Regular + Insatisfatório + Muito Insatisfatório

A soma das respostas “Muito satisfatório” e “Satisfatório” foi de **100%** do total de respostas.

Em relação ao quadro docente, como você avalia Interação com a Classe?

1. Muito satisfatório (13 votos)

81,25%

2. Regular (2 votos)

12,50%

3. Satisfatório (1 votos)

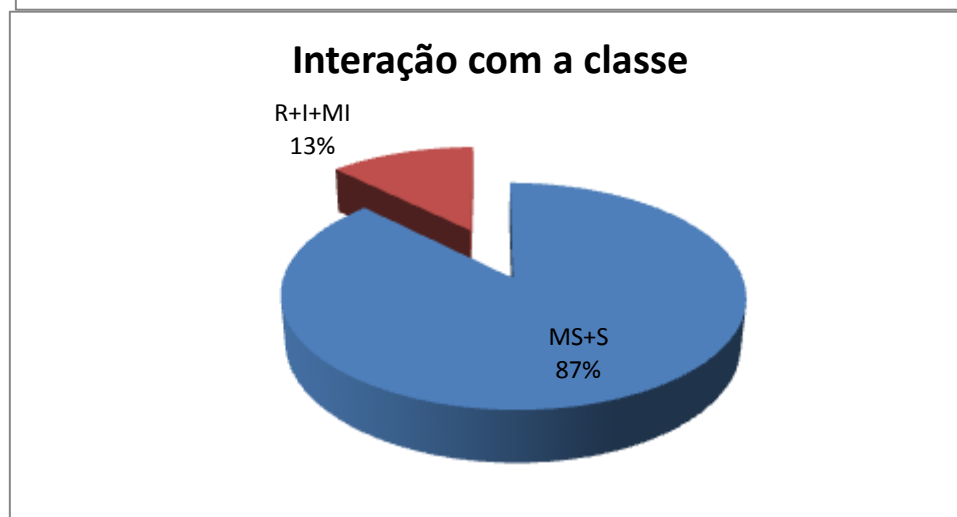

6,25%

4. Insatisfatório (0 votos)

0,00%

5. Muito insatisfatório (0 votos)

0,00%



Legenda do gráfico acima:

MS + S: Respostas Muito Satisfatório + Satisfatório

R+I+MI: Respostas Regular + Insatisfatório + Muito Insatisfatório

A soma das respostas “Muito satisfatório” e “Satisfatório” foi de **87%** do total de respostas.

Como você avalia a Disponibilidade de Material Didático?

1. Muito satisfatório (10 votos)

62,50%

2. Satisfatório (4 votos)

25,00%

3. Regular (2 votos)

12,50%

4. Muito insatisfatório (0 votos)

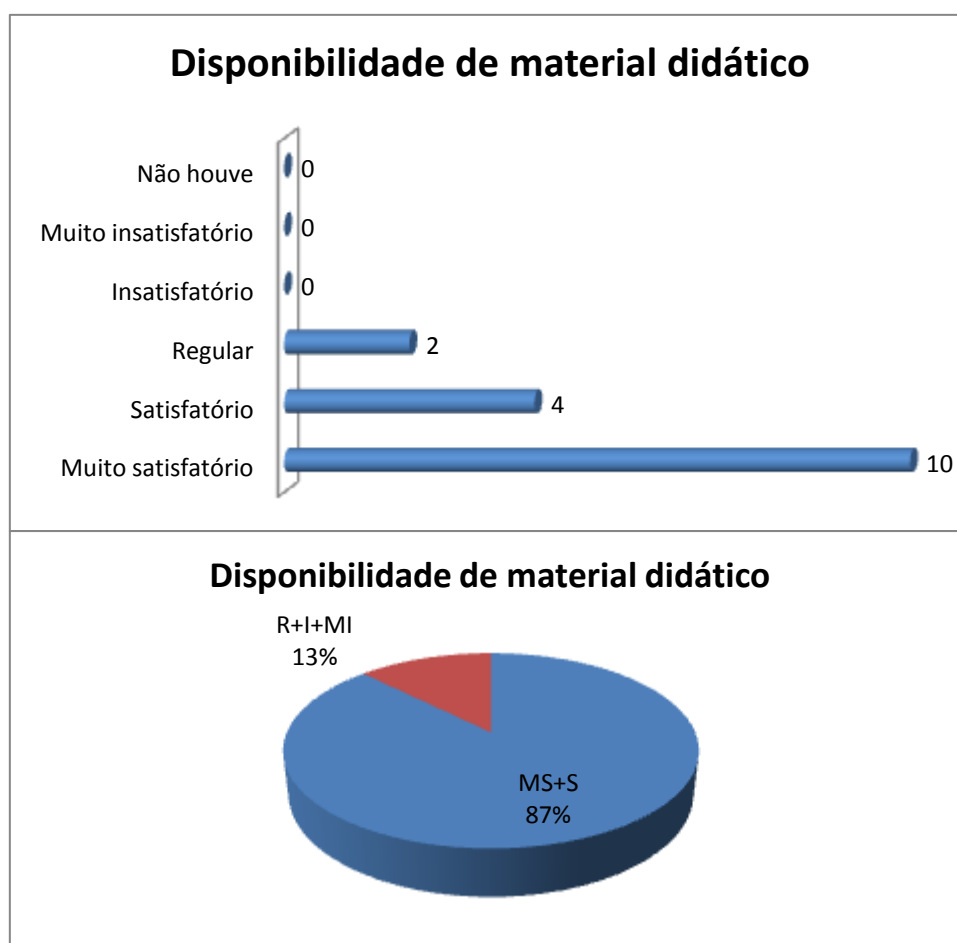
0,00%

5. Não houve (0 votos)

0,00%

6. Insatisfatório (0 votos)

0,00%



Legenda do gráfico acima:

MS + S: Respostas Muito Satisfatório + Satisfatório

R+I+MI: Respostas Regular + Insatisfatório + Muito Insatisfatório

A soma das respostas “Muito satisfatório” e “Satisfatório” foi de **87%** do total de respostas.

Qual a sua avaliação sobre o Espaço físico - sala de aula?

1. Muito satisfatório (14 votos)

87,50%

2. Satisfatório (2 votos)

12,50%

3. Insatisfatório (0 votos)

0,00%

4. Regular (0 votos)

0,00%

5. Muito insatisfatório (0 votos)

0,00%



Legenda do gráfico acima:

MS + S: Respostas Muito Satisfatório + Satisfatório

R+I+MI: Respostas Regular + Insatisfatório + Muito Insatisfatório

A soma das respostas “Muito satisfatório” e “Satisfatório” foi de **100%** do total de respostas.

Qual a sua opinião sobre o Sistema de Avaliação?

1. Muito satisfatório (13 votos)

81,25%

2. Não houve (1 votos)

6,25%

3. Regular (1 votos)

6,25%

4. Satisfatório (1 votos)

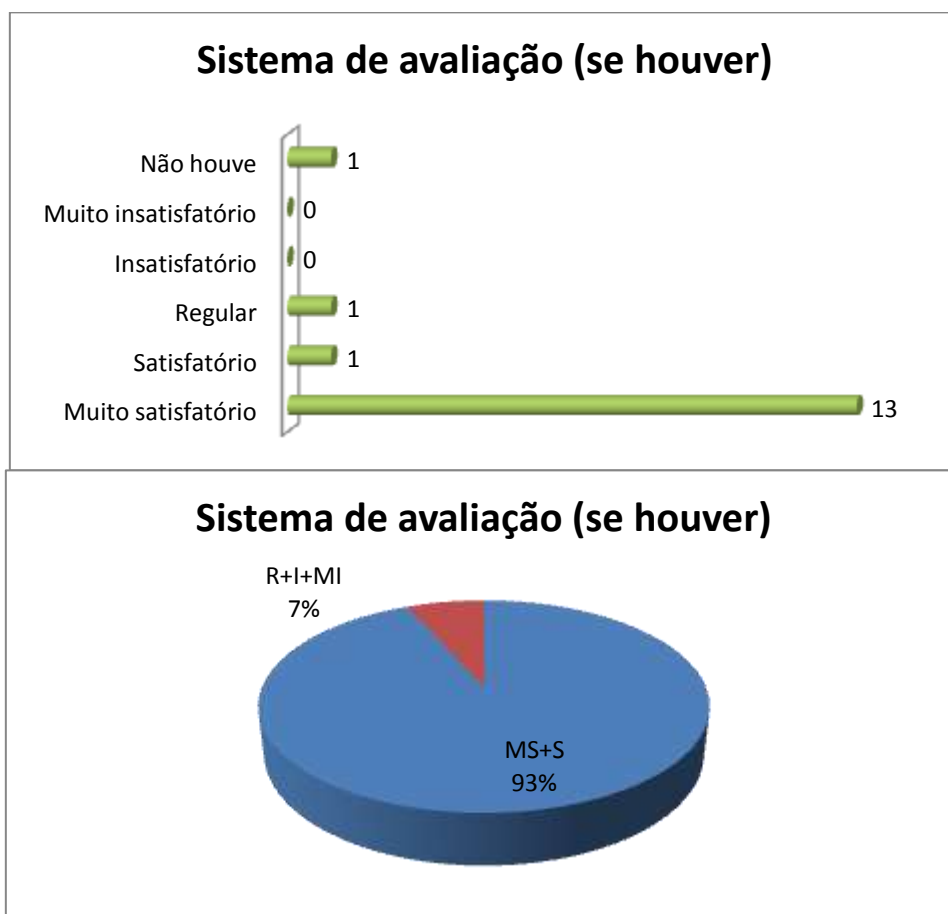
6,25%

5. Muito insatisfatório (0 votos)

0,00%

6. Insatisfatório (0 votos)

0,00%



Legenda do gráfico acima:

MS + S: Respostas Muito Satisfatório + Satisfatório

R+I+MI: Respostas Regular + Insatisfatório + Muito Insatisfatório

A soma das respostas “Muito satisfatório” e “Satisfatório” foi de **93%** do total de respostas.

Como foi o Atendimento da Secretaria do Núcleo de Extensão?

1. Muito satisfatório (15 votos)

93,75%

2. Satisfatório (1 votos)

6,25%

3. Regular (0 votos)

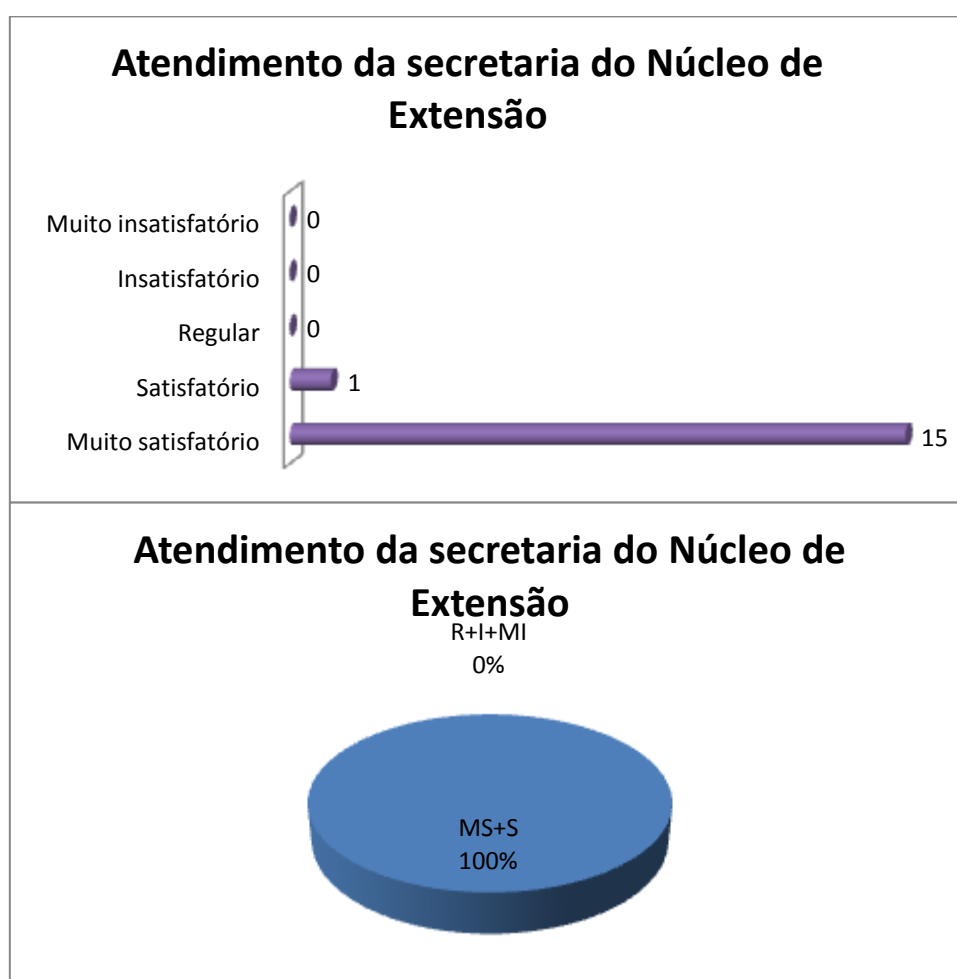
0,00%

4. Muito insatisfatório (0 votos)

0,00%

5. Insatisfatório (0 votos)

0,00%



Legenda do gráfico acima:

MS + S: Respostas Muito Satisfatório + Satisfatório

R+I+MI: Respostas Regular + Insatisfatório + Muito Insatisfatório

A soma das respostas “Muito satisfatório” e “Satisfatório” foi de **100%** do total de respostas.

Qual é a avaliação da Biblioteca da FDSM, considerando o seu uso para o Ciclo de Estudos Avançados ?

1. Muito satisfatório (8 votos)

50,00%

2. Satisfatório (5 votos)

31,25%

3. Regular (3 votos)

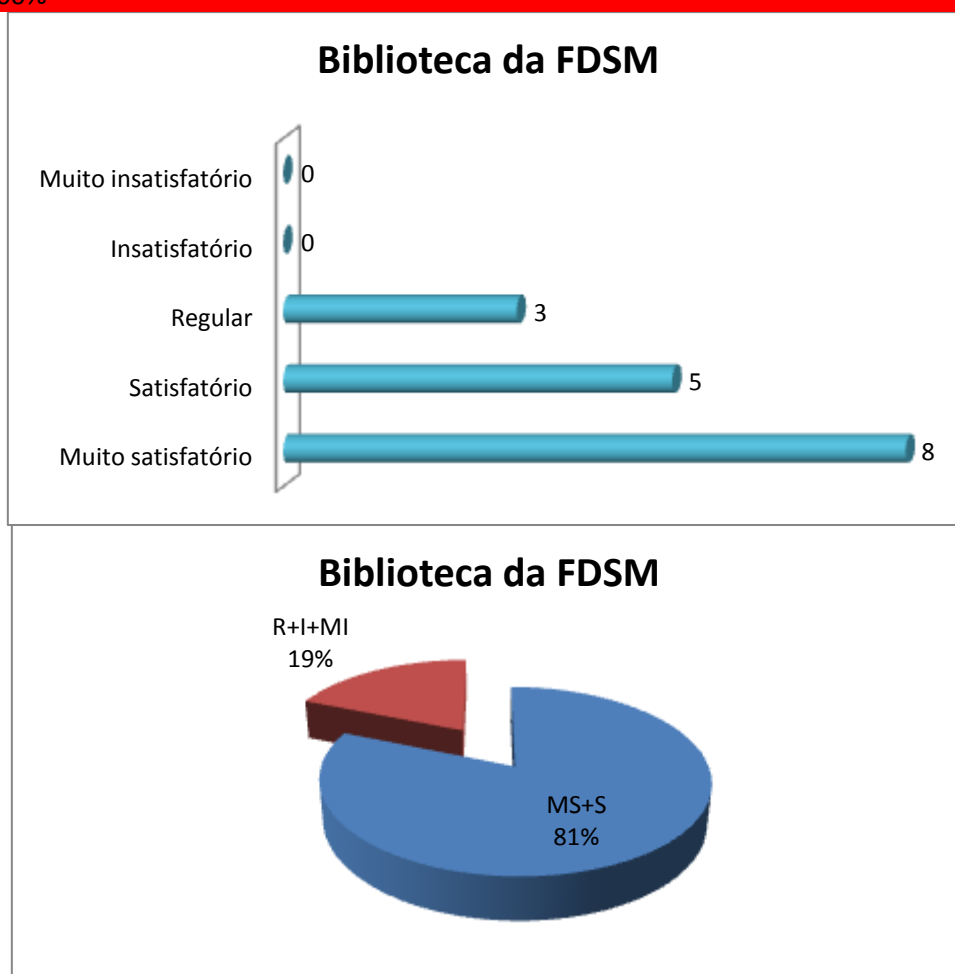
18,75%

4. Muito insatisfatório (0 votos)

0,00%

5. Insatisfatório (0 votos)

0,00%



Legenda do gráfico acima:

MS + S: Respostas Muito Satisfatório + Satisfatório

R+I+MI: Respostas Regular + Insatisfatório + Muito Insatisfatório

A soma das respostas “Muito satisfatório” e “Satisfatório” foi de **81%** do total de respostas.

Conclusão: a meta estipulada foi atingida para todos os itens avaliados.

Nota: Em publicações de pesquisas, as respostas descritivas são excluídas para preservar a identidade dos participantes.