

Pesquisa de Satisfação

II CICLO DE ESTUDOS AVANÇADOS Direitos Fundamentais

Direito Digital como Direito Fundamental e Inclusão Social

Responsável

Grupo de Pesquisa SAPERE AUDE -
Prof. Dr. Hamilton da Cunha Iribure Júnior.

Professor Convidado: Dr. João Emílio de Assis Reis

11/05/2017
(quinta-feira)

Ementa:

- Direito Digital e Direito Eletrônico.
- Direitos Fundamentais de Quarta Dimensão.
- Contratos Eletrônicos.
- Processo Judicial Eletrônico.
- Direito Fundamental de Acesso à Justiça.

Horário
14h às 16h

Carga horária: 5h

Local
Salão do Júri
(2º piso do prédio sede)

Público Alvo
Alunos da graduação, extensão,
pós-graduação e mestrado,
egressos e comunidade externa.

Vagas limitadas

Inscrições gratuitas pelo site da FDSM.

Informações: 3449-8125 e extensao@fdsm.edu.br

www.fdsm.edu.br



Análise dos dados

II Ciclo de Estudos Avançados em Direitos Fundamentais

Tema: Direito Digital como Direito Fundamental e Inclusão Social

Data: 11/05/2017, quinta-feira, às 14h.

Responsável: Grupo de Pesquisa SAPERE AUDE – Prof. Dr. Hamilton da Cunha Iribure Júnior.

Expositor: Prof. Convidado Dr. João Emílio de Assis Reis

1. Setor responsável	Núcleo de Extensão
2. Setores de suporte	ASCOM e Logística
3. Coleta de dados - formato	Formulário eletrônico, disponível no novo portal do aluno (http://portal.fdsm.edu.br/)
4. Divulgação dos resultados	www.fdsm.edu.br – link CPA
5. Meta	A soma das respostas “Muito satisfeito” e “Satisfeito” deve ser de no mínimo 70% do total de respostas.
6. Nº de formulários respondidos	20 pessoas responderam a enquete de 30 participantes do evento.

Perguntas da Enquete

Qual é o seu perfil?

1. Aluno do 3º período da graduação (9 votos)

45,00%

2. Aluno do 5º período da graduação (5 votos)

25,00%

3. Aluno do 1º período da graduação (3 votos)

15,00%

4. Aluno do 7º período da graduação (2 votos)

10,00%

5. Aluno do 9º período da graduação (1 voto)

5,00%

6. Comunidade Externa (0 votos)

0,00%

7. Aluno do Mestrado (0 votos)

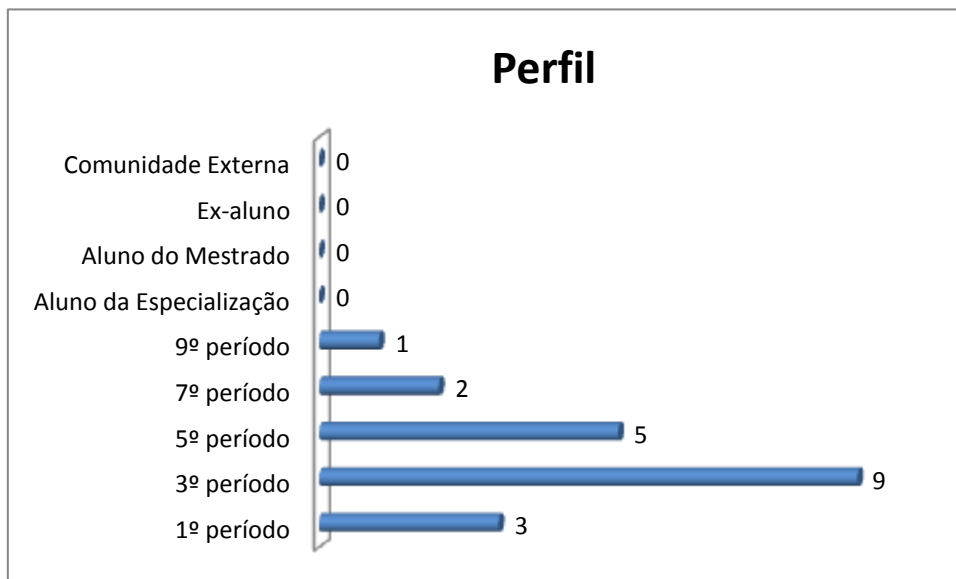
0,00%

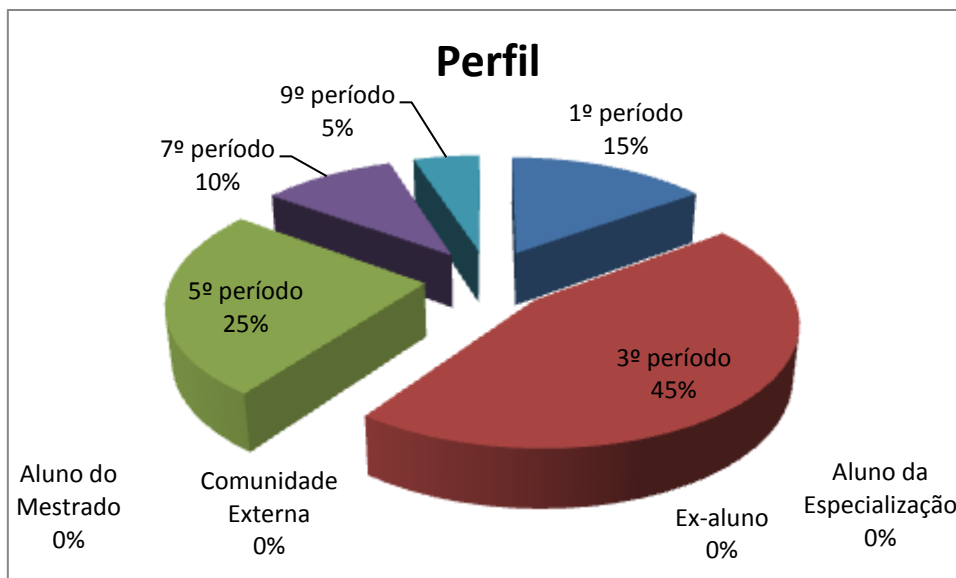
8. Ex-aluno (0 votos)

0,00%

9. Aluno da Especialização (0 votos)

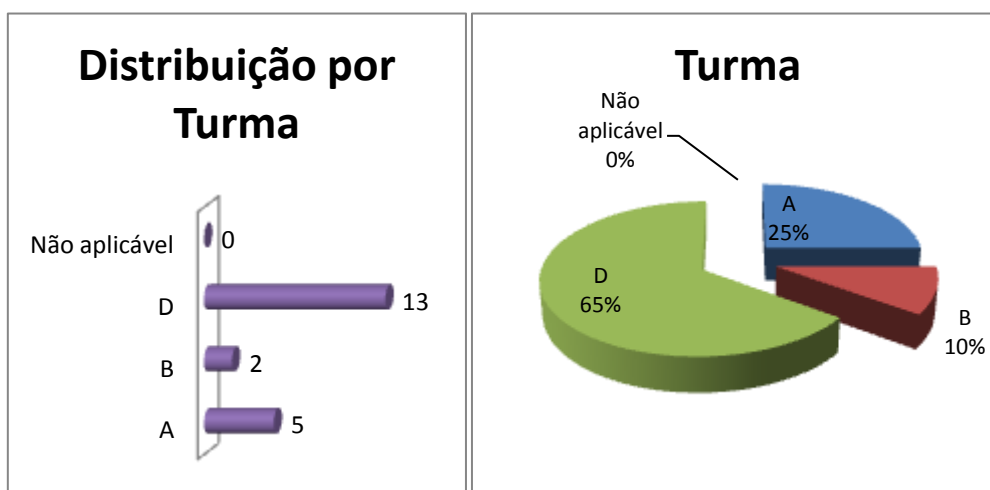
0,00%





Qual é a sua turma, se aluno da graduação?

1. D (13 votos)
65,00%
2. A (5 votos)
25,00%
3. B (2 votos)
10,00%
4. Não aplicável (para alunos da especialização e do mestrado, ex-aluno e comunidade externa) (0 votos)
0,00%



Em relação ao quadro docente, como você avalia o Domínio da Matéria?

1. Muito satisfatório (15 votos)

75,00%

2. Satisfatório (5 votos)

25,00%

3. Regular (0 votos)

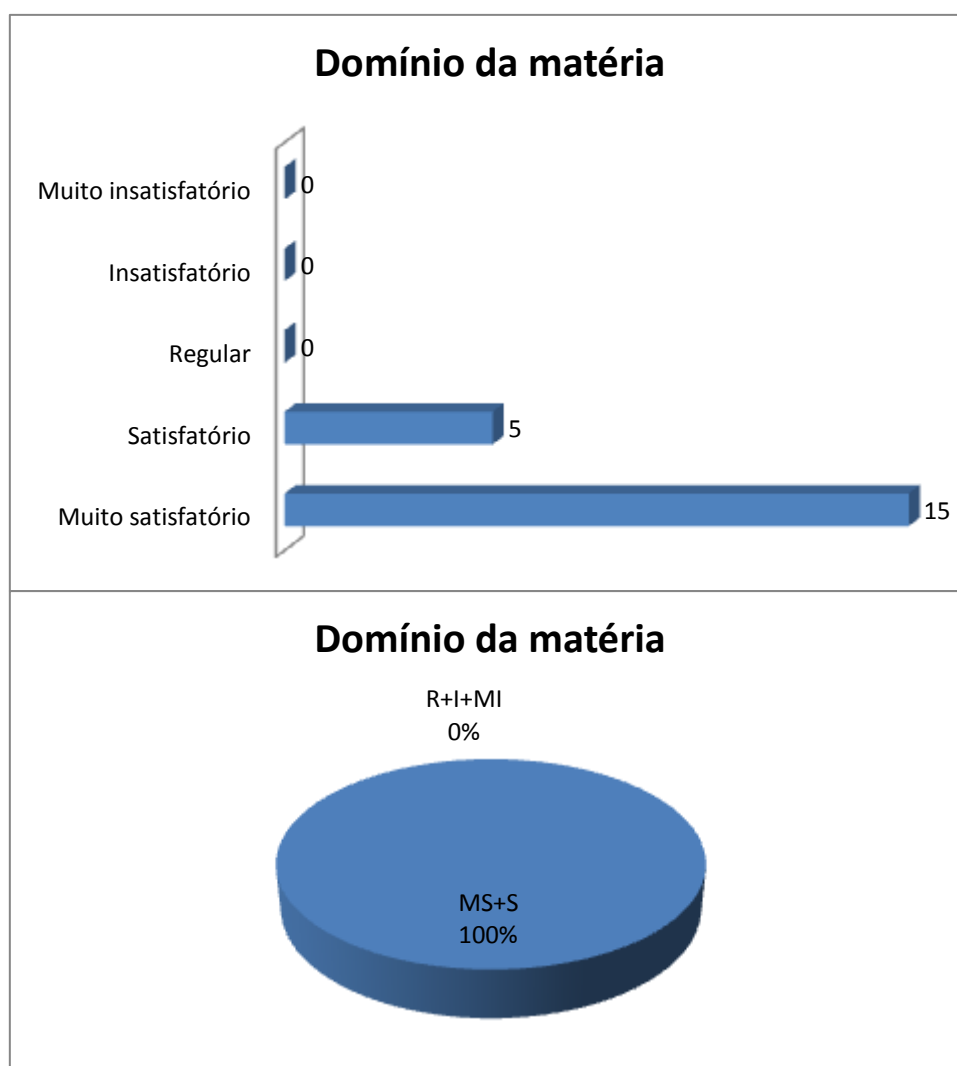
0,00%

4. Muito insatisfatório (0 votos)

0,00%

5. Insatisfatório (0 votos)

0,00%



Legenda do gráfico acima:

MS + S: Respostas Muito Satisfatório + Satisfatório

R+I+MI: Respostas Regular + Insatisfatório + Muito Insatisfatório

A soma das respostas “Muito satisfatório” e “Satisfatório” foi de **100%** do total de respostas.

Em relação ao quadro docente, como você avalia a Didática?

1. Muito satisfatório (12 votos)

60,00%

2. Satisfatório (8 votos)

40,00%

3. Muito insatisfatório (0 votos)

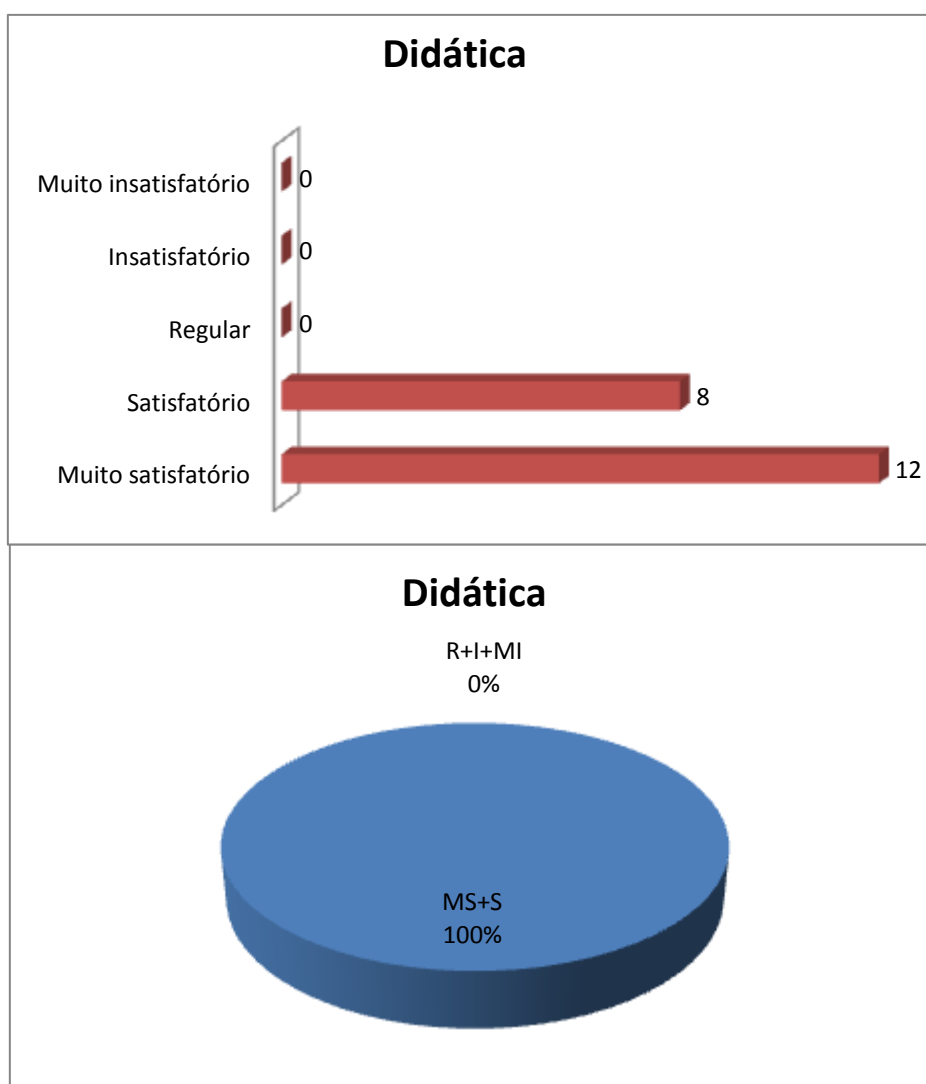
0,00%

4. Regular (0 votos)

0,00%

5. Insatisfatório (0 votos)

0,00%



Legenda do gráfico acima:

MS + S: Respostas Muito Satisfatório + Satisfatório

R+I+MI: Respostas Regular + Insatisfatório + Muito Insatisfatório

A soma das respostas “Muito satisfatório” e “Satisfatório” foi de **100%** do total de respostas.

Em relação ao quadro docente, como você avalia Interação com a Classe?

1. Muito satisfatório (12 votos)

60,00%

2. Satisfatório (8 votos)

40,00%

3. Muito insatisfatório (0 votos)


0,00%

4. Regular (0 votos)

0,00%

5. Insatisfatório (0 votos)

0,00%



Legenda do gráfico acima:

MS + S: Respostas Muito Satisfatório + Satisfatório

R+I+MI: Respostas Regular + Insatisfatório + Muito Insatisfatório

A soma das respostas “Muito satisfatório” e “Satisfatório” foi de **100%** do total de respostas.

Como você avalia a Disponibilidade de Material Didático?

1. Muito satisfatório (11 votos)

55,00%

2. Satisfatório (8 votos)

40,00%

3. Regular (1 votos)

5,00%

4. Não houve (0 votos)

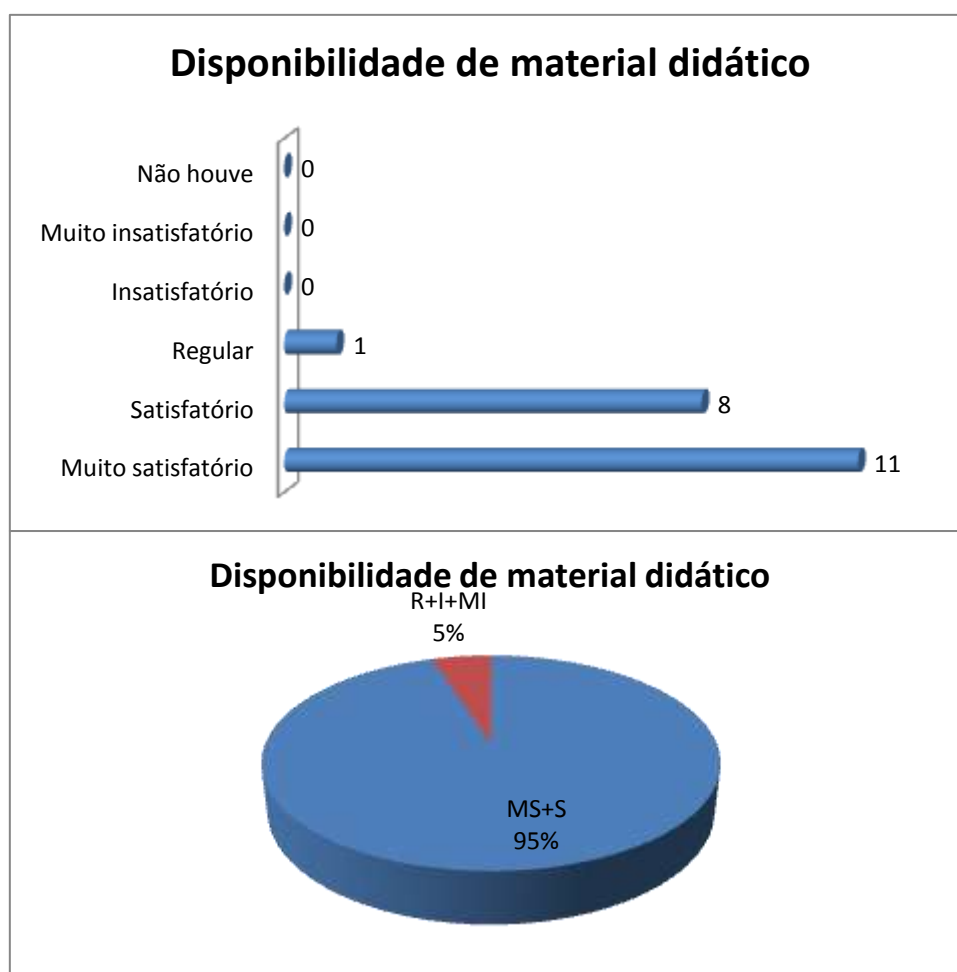
0,00%

5. Muito insatisfatório (0 votos)

0,00%

6. Insatisfatório (0 votos)

0,00%



Legenda do gráfico acima:

MS + S: Respostas Muito Satisfatório + Satisfatório

R+I+MI: Respostas Regular + Insatisfatório + Muito Insatisfatório

A soma das respostas “Muito satisfatório” e “Satisfatório” foi de **95%** do total de respostas.

Qual a sua avaliação sobre o Espaço físico - sala de aula?

1. Muito satisfatório (14 votos)

70,00%

2. Satisfatório (6 votos)

30,00%

3. Regular (0 votos)

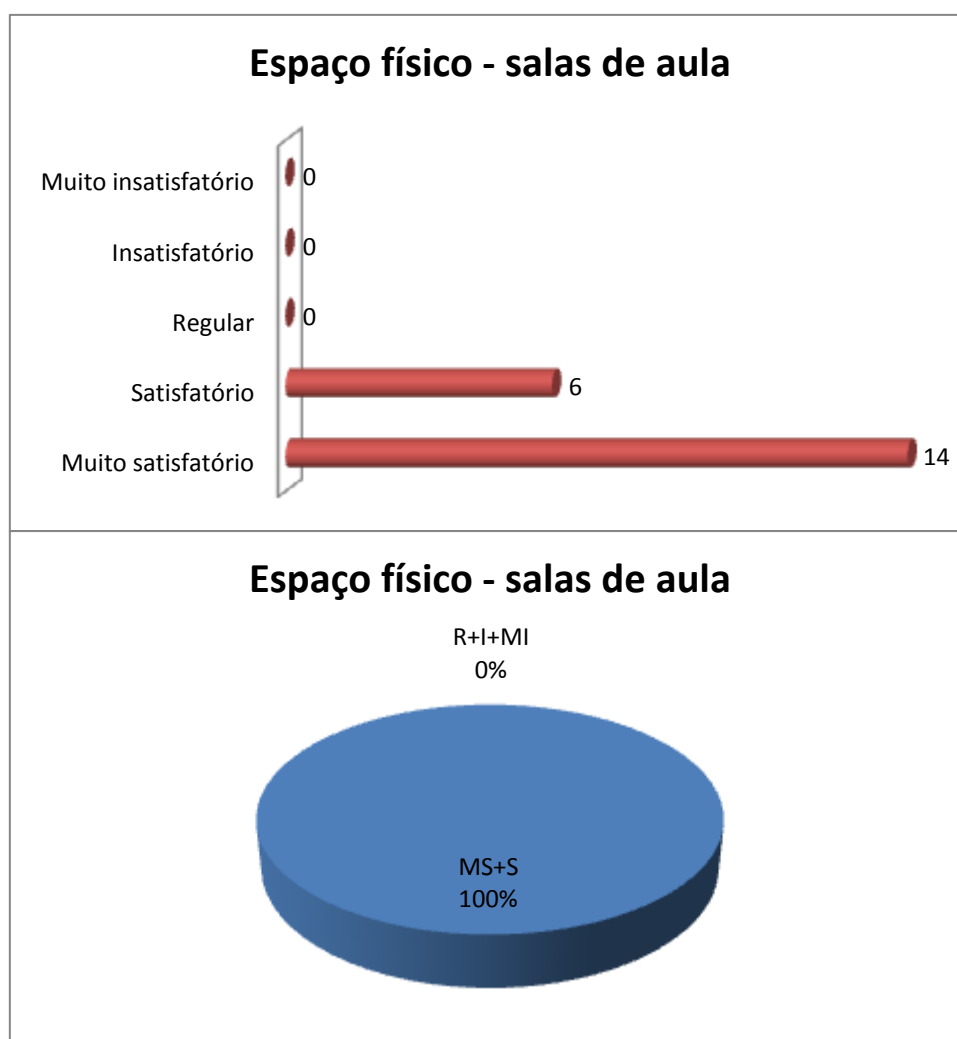
0,00%

4. Muito insatisfatório (0 votos)

0,00%

5. Insatisfatório (0 votos)

0,00%



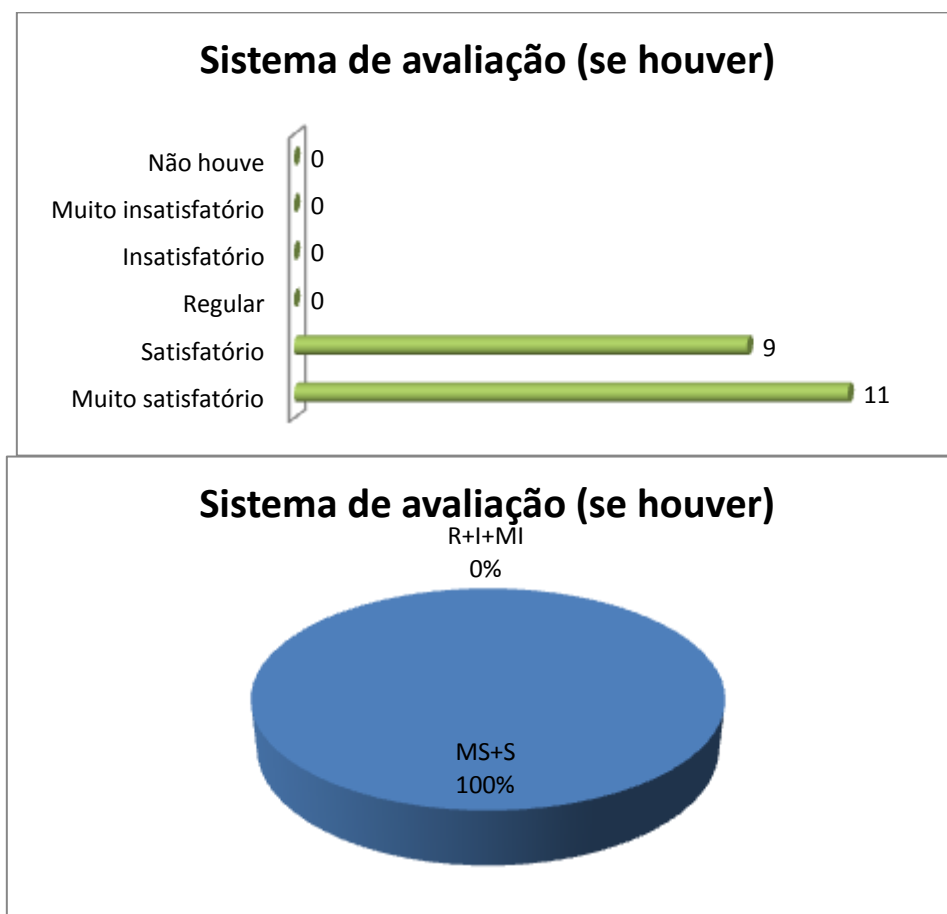
Legenda do gráfico acima:

MS + S: Respostas Muito Satisfatório + Satisfatório

R+I+MI: Respostas Regular + Insatisfatório + Muito Insatisfatório

A soma das respostas “Muito satisfatório” e “Satisfatório” foi de **100%** do total de respostas.

Qual a sua opinião sobre o Sistema de Avaliação?



Legenda do gráfico acima:

MS + S: Respostas Muito Satisfatório + Satisfatório

R+I+MI: Respostas Regular + Insatisfatório + Muito Insatisfatório

A soma das respostas “Muito satisfatório” e “Satisfatório” foi de **100%** do total de respostas.

Como foi o Atendimento da Secretaria do Núcleo de Extensão?

1. Muito satisfatório (14 votos)

70,00%

2. Satisfatório (6 votos)

30,00%

3. Regular (0 votos)

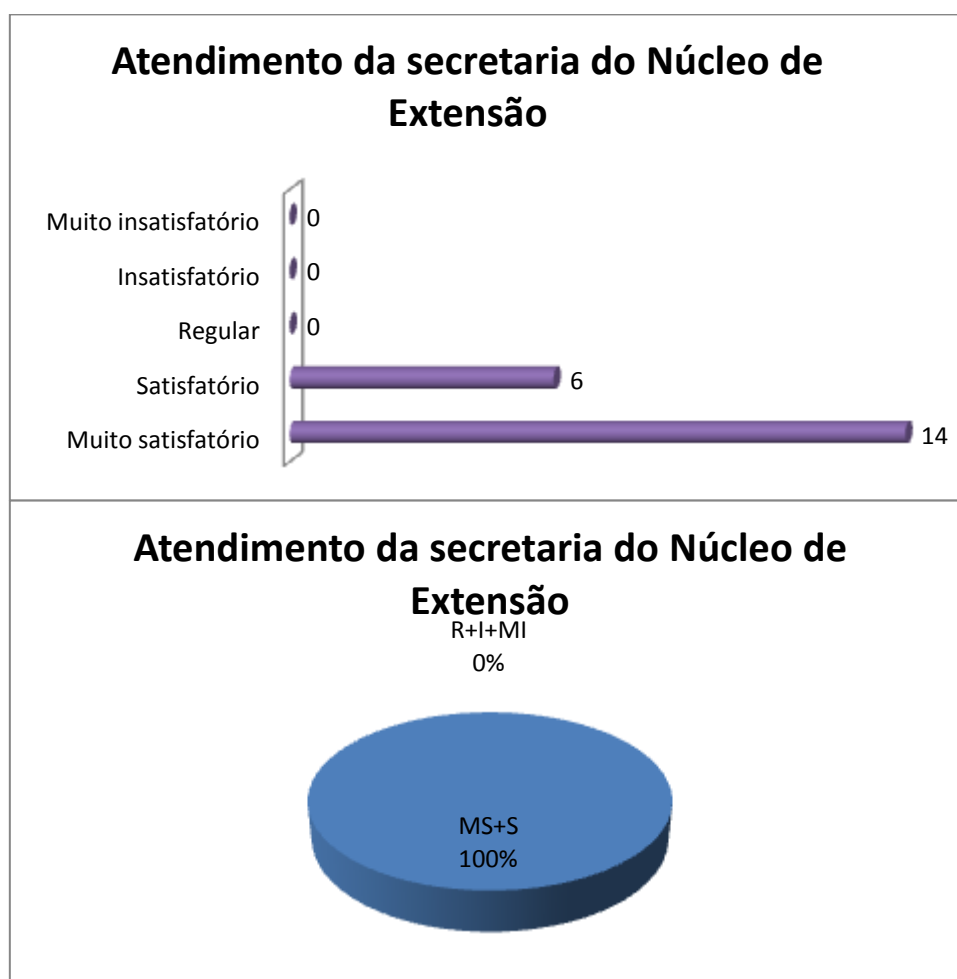
0,00%

4. Insatisfatório (0 votos)

0,00%

5. Muito insatisfatório (0 votos)

0,00%



Legenda do gráfico acima:

MS + S: Respostas Muito Satisfatório + Satisfatório

R+I+MI: Respostas Regular + Insatisfatório + Muito Insatisfatório

A soma das respostas “Muito satisfatório” e “Satisfatório” foi de **100%** do total de respostas.

Qual é a avaliação da Biblioteca da FDSM, considerando o seu uso para o Ciclo de Estudos Avançados ?

1. Muito satisfatório (14 votos)

70,00%

2. Satisfatório (6 votos)

30,00%

3. Regular (0 votos)

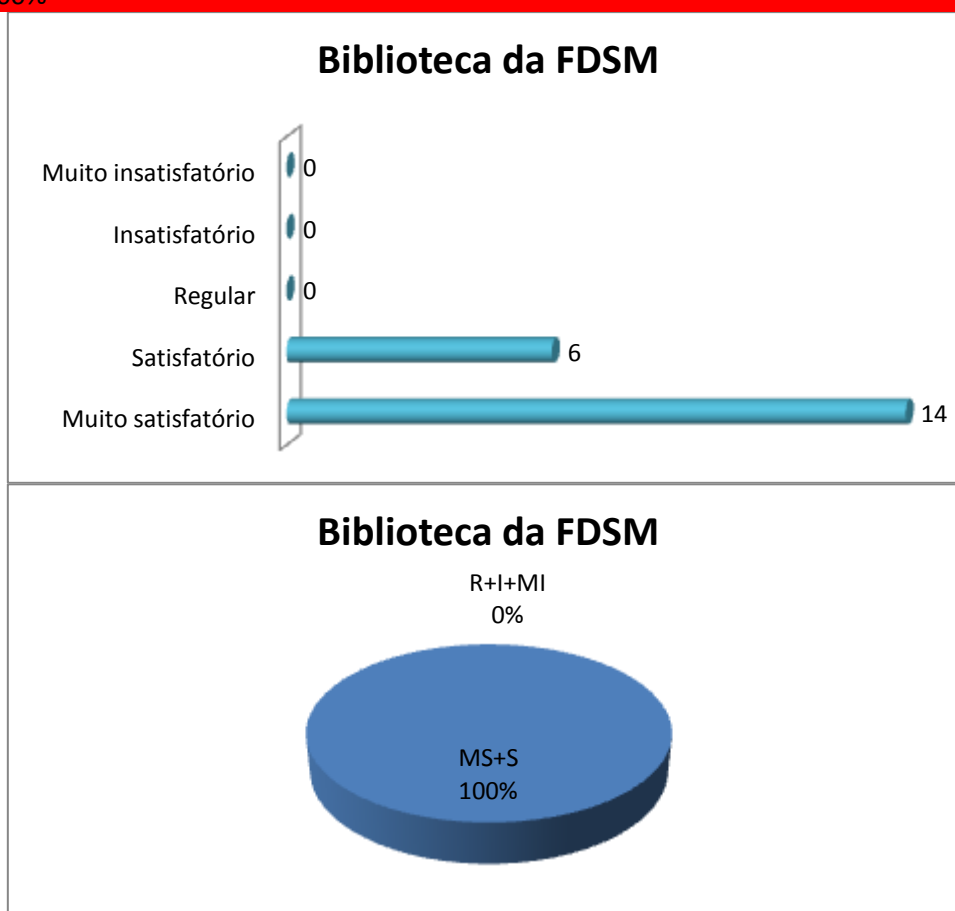
0,00%

4. Muito insatisfatório (0 votos)

0,00%

5. Insatisfatório (0 votos)

0,00%



Legenda do gráfico acima:

MS + S: Respostas Muito Satisfatório + Satisfatório

R+I+MI: Respostas Regular + Insatisfatório + Muito Insatisfatório

A soma das respostas “Muito satisfatório” e “Satisfatório” foi de **100%** do total de respostas.

Conclusão: a meta estipulada foi atingida para todos os itens avaliados.

Nota: Em publicações de pesquisas, as respostas descritivas são excluídas para preservar a identidade dos participantes.