

1º semestre de 2017

Resultado Pesquisa de Satisfação Estagiários do Escritório Modelo- Conciliação e Mediação

Código da pesquisa: 1416

Período de aplicação da pesquisa: entre os dias 7 e 31/7/2017.

Participantes: 11 estagiários da Conciliação e Mediação de 11 usuários vinculados.

Indicador 11 do sistema de gestão da qualidade:

Método de cálculo: formulário disponibilizado apenas para os integrantes do programa, por área de atuação (Cível, Trabalhista e Mediação/Conciliação).

Meta: soma das respostas “Muito satisfatório” e “Satisfatório” deve ser de no mínimo 70% do total de respostas.

Perguntas da Enquete

1- Estágio do Escritório Modelo - avalie o processo seletivo

1. Muito satisfatório (7 votos)

63,64%

2. Satisfatório (4 votos)

36,36%

3. Regular (0 votos)

0,00%

4. Muito insatisfatório (0 votos)

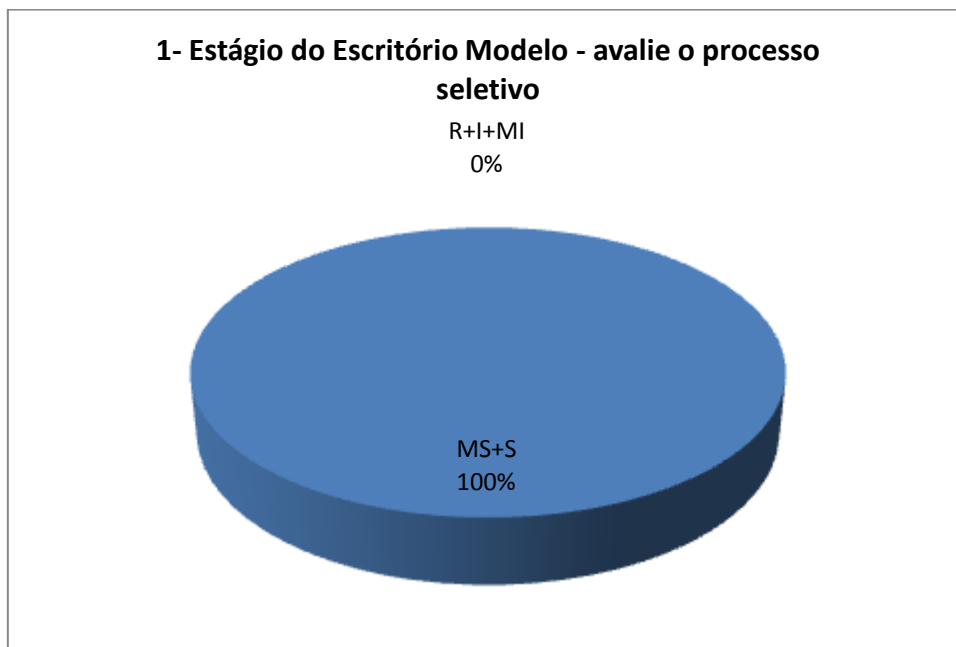
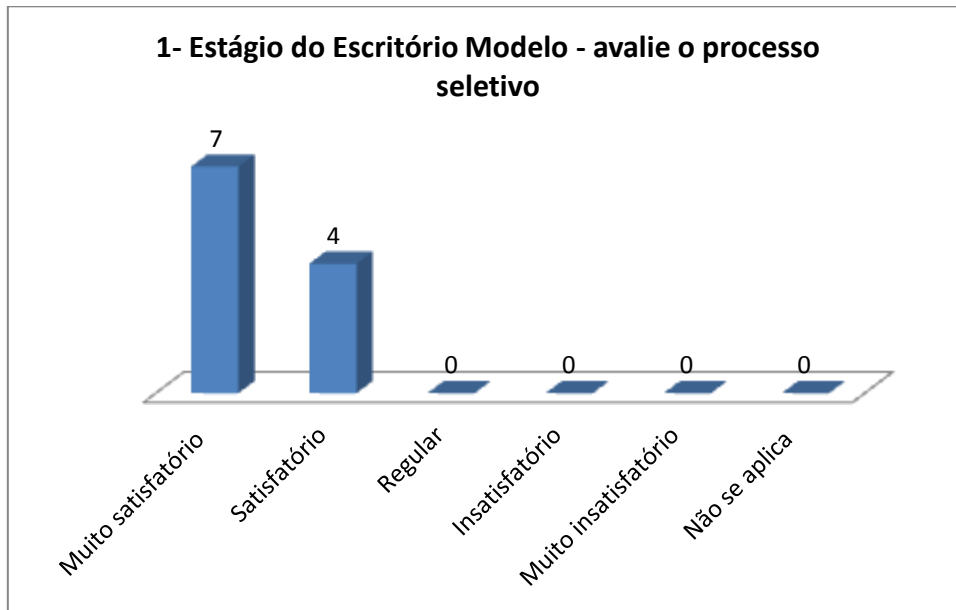
0,00%

5. Não se aplica (0 votos)

0,00%

6. Insatisfatório (0 votos)

0,00%



Legenda do gráfico acima:

MS + S: Respostas “Muito satisfatório + satisfatório”.

R+I+MI: Respostas “Regular + Insatisfatório + Muito insatisfatório”.

A resposta “não se aplica” não será considerada para efeitos do cálculo de indicador.

Processo Seletivo: a soma das respostas “Muito satisfatório” e “Satisfatório” foi de **100%** do total de respostas. **Meta atingida.**

2- Estágio do Escritório Modelo - avalie os Advogados/ Professores orientadores:

1. Muito satisfatórios (8 votos)

72,73%

2. Satisfatórios (3 votos)

27,27%

3. Regulares (0 votos)

0,00%

4. Insatisfatórios (0 votos)


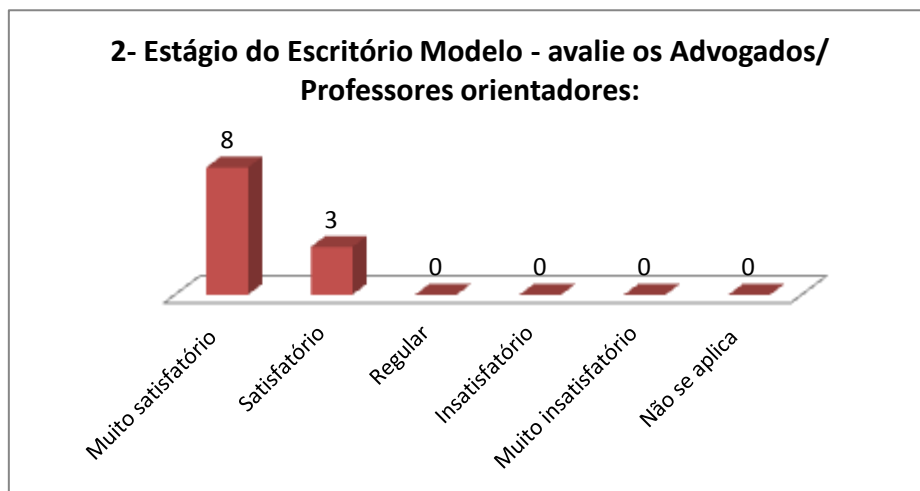
0,00%

5. Não se aplica (0 votos)

0,00%

6. Muito insatisfatórios (0 votos)

0,00%



Legenda do gráfico acima:

MS + S: Respostas “Muito satisfatório + satisfatório”.

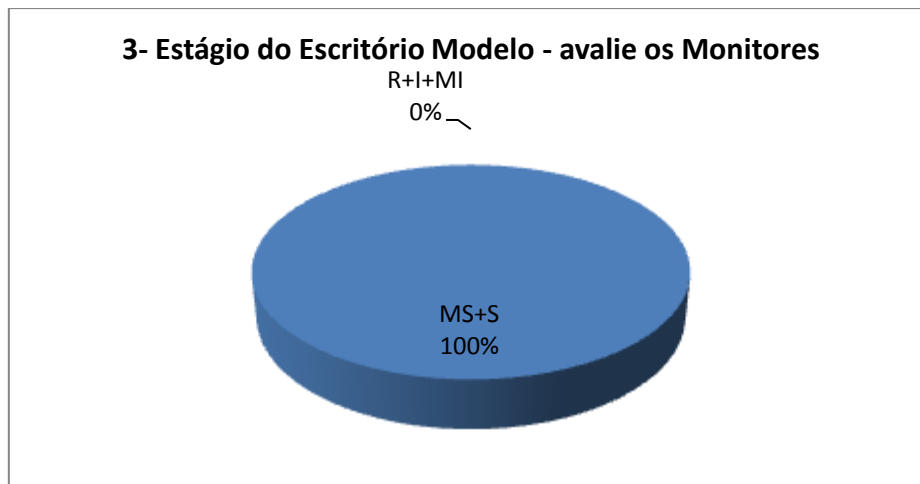
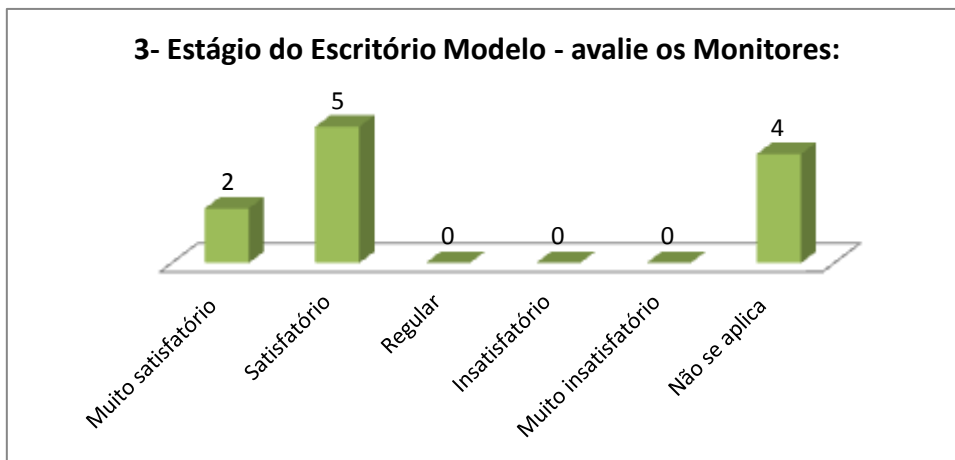
R+I+MI: Respostas “Regular + Insatisfatório + Muito insatisfatório”.

A resposta “não se aplica” não será considerada para efeitos do cálculo de indicador.

Advogados/ Professores orientadores: a soma das respostas “Muito satisfatório” e “Satisfatório” foi de **100%** do total de respostas. **Meta atingida.**

3- Estágio do Escritório Modelo - avalie os Monitores:

1. Satisfatórios (5 votos)
45,45%
2. Não se aplica (4 votos)
36,36%
3. Muito satisfatórios (2 votos)
18,18%
4. Regulares (0 votos)
0,00%
5. Insatisfatórios (0 votos)
0,00%
6. Muito insatisfatórios (0 votos)
0,00%



Legenda do gráfico acima:

MS + S: Respostas “Muito satisfatório + satisfatório”.

R+I+MI: Respostas “Regular + Insatisfatório + Muito insatisfatório”.

A resposta “não se aplica” não será considerada para efeitos do cálculo de indicador.

Monitores: a soma das respostas “Muito satisfatório” e “Satisfatório” foi de **100%** do total de respostas. **Meta atingida.**

4- Estágio do Escritório Modelo - avalie o desenvolvimento das atividades (elaboração de peças, acompanhamento processual)

1. Muito satisfatório (7 votos)

63,64%

2. Satisfatório (3 votos)

27,27%

3. Regular (1 votos)

9,09%

4. Insatisfatório (0 votos)

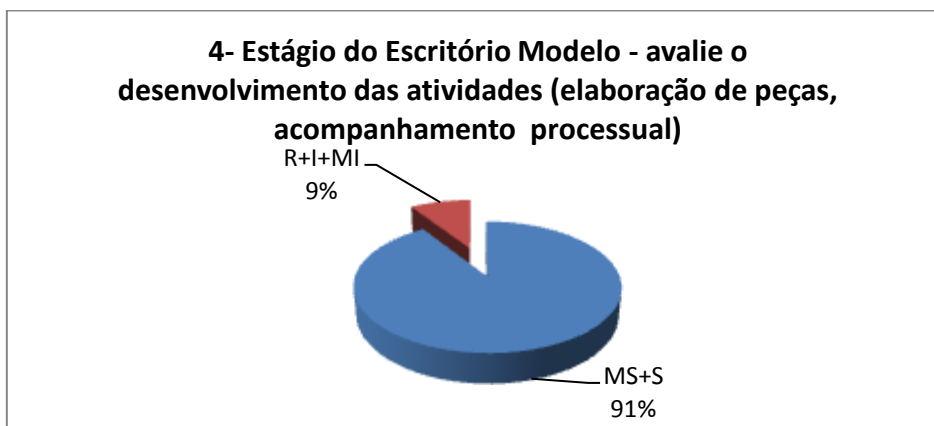
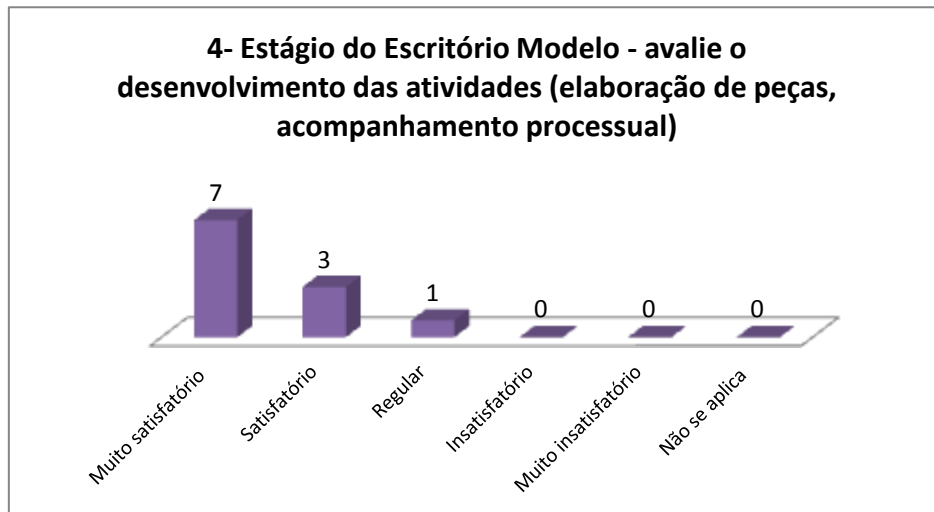
0,00%

5. Não se aplica (0 votos)

0,00%

6. Muito insatisfatório (0 votos)

0,00%



Legenda do gráfico acima:

MS + S: Respostas "Muito satisfatório + satisfatório".

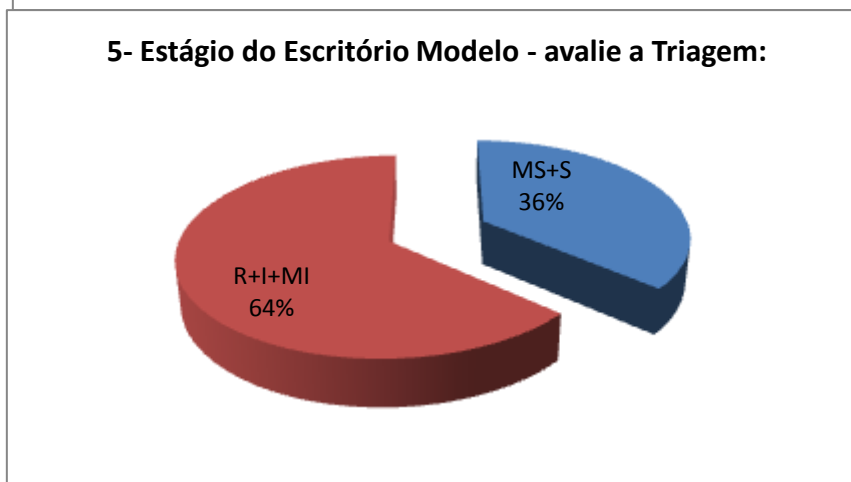
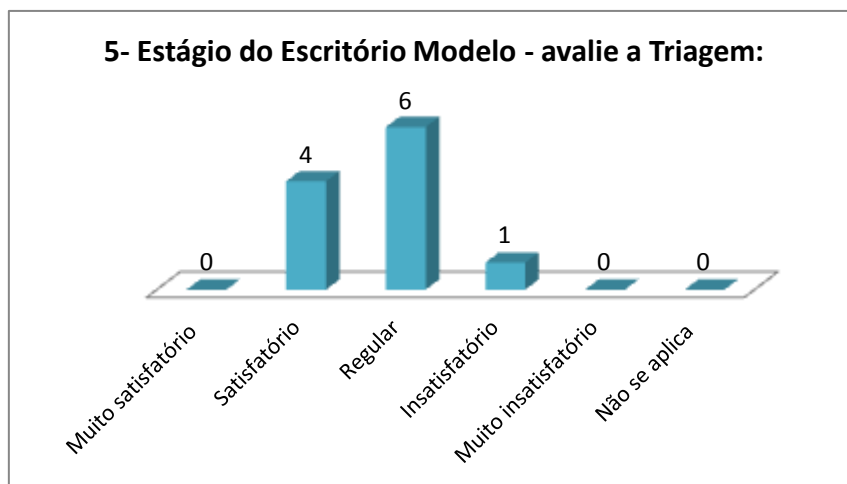
R+I+MI: Respostas "Regular + Insatisfatório + Muito insatisfatório".

A resposta "não se aplica" não será considerada para efeitos do cálculo de indicador.

Desenvolvimento das atividades (elaboração de peças, acompanhamento processual): a soma das respostas "Muito satisfatório" e "Satisfatório" foi de **91%** do total de respostas. **Meta atingida.**

5- Estágio do Escritório Modelo - avalie a Triagem:

1. Regular (6 votos)	54,55%
2. Satisfatória (4 votos)	36,36%
3. Insatisfatória (1 votos)	9,09%
4. Muito insatisfatória (0 votos)	0,00%
5. Muito satisfatória (0 votos)	0,00%
6. Não se aplica (0 votos)	0,00%



Legenda do gráfico acima:

MS + S: Respostas “Muito satisfatório + satisfatório”.

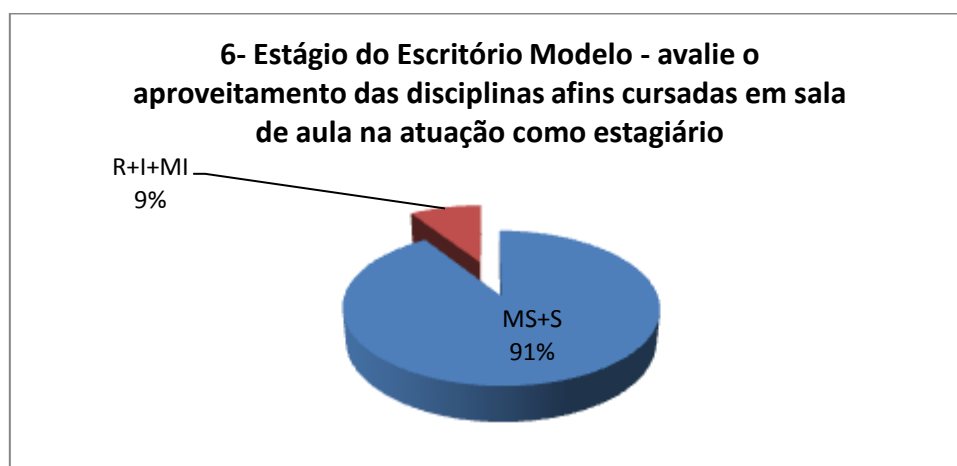
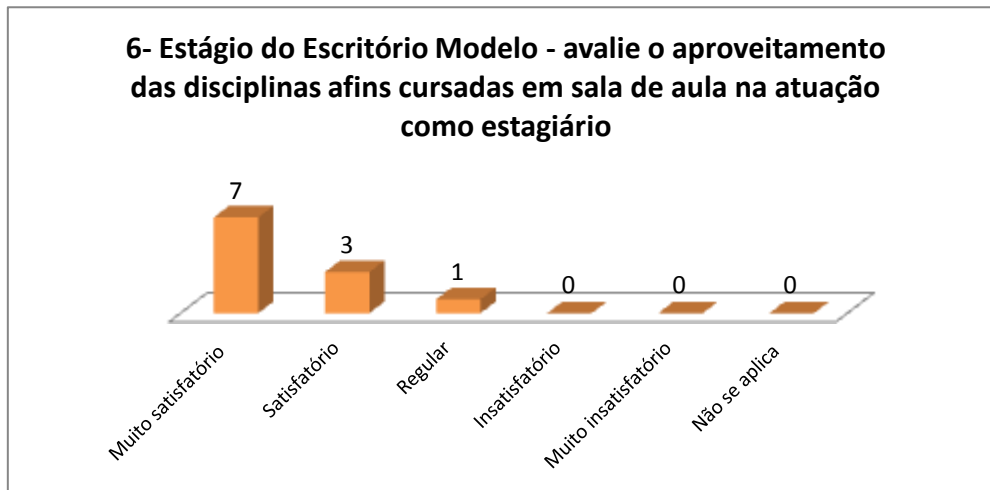
R+I+MI: Respostas “Regular + Insatisfatório + Muito insatisfatório”.

A resposta “não se aplica” não será considerada para efeitos do cálculo de indicador.

Triagem: a soma das respostas “Muito satisfatório” e “Satisfatório” foi de **64%** do total de respostas. **Meta não atingida.**

6- Estágio do Escritório Modelo - avalie o aproveitamento das disciplinas afins cursadas em sala de aula na atuação como estagiário

1. Muito satisfatório (7 votos)	63,64%
2. Satisfatório (3 votos)	27,27%
3. Regular (1 votos)	9,09%
4. Não se aplica (0 votos)	0,00%
5. Insatisfatório (0 votos)	0,00%
6. Muito insatisfatório (0 votos)	0,00%



Legenda do gráfico acima:

MS + S: Respostas “Muito satisfatório + satisfatório”.

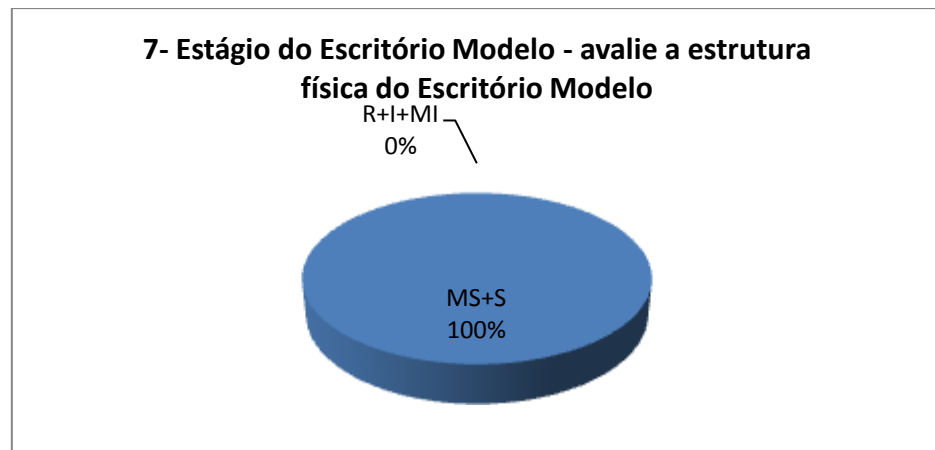
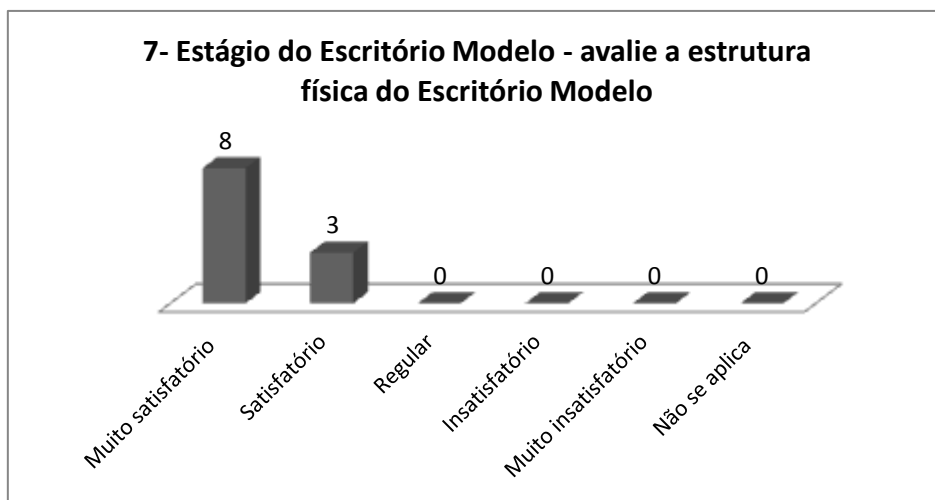
R+I+MI: Respostas “Regular + Insatisfatório + Muito insatisfatório”.

A resposta “não se aplica” não será considerada para efeitos do cálculo de indicador.

Aproveitamento das disciplinas afins cursadas em sala de aula na atuação como estagiário: a soma das respostas “Muito satisfatório” e “Satisfatório” foi de **91%** do total de respostas. **Meta atingida.**

7- Estágio do Escritório Modelo - avalie a estrutura física do Escritório Modelo

1. Muito satisfatória (8 votos)
72,73%
2. Satisfatória (3 votos)
27,27%
3. Regular (0 votos)
0,00%
4. Insatisfatória (0 votos)
0,00%
5. Muito insatisfatória (0 votos)
0,00%
6. Não se aplica (0 votos)
0,00%



Legenda do gráfico acima:

MS + S: Respostas “Muito satisfatório + satisfatório”.


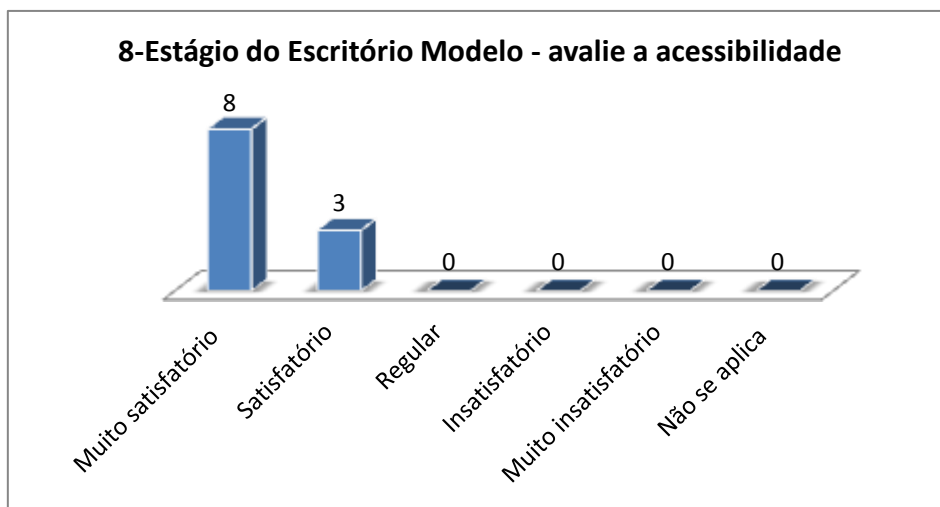
R+I+MI: Respostas “Regular + Insatisfatório + Muito insatisfatório”.

A resposta “não se aplica” não será considerada para efeitos do cálculo de indicador.

Estrutura física do Escritório Modelo: a soma das respostas “Muito satisfatório” e “Satisfatório” foi de **100%** do total de respostas. **Meta atingida.**

8- Estágio do Escritório Modelo - avalie a acessibilidade

1. Muito satisfatória (8 votos)	72,73%
2. Satisfatória (3 votos)	27,27%
3. Muito insatisfatória (0 votos)	0,00%
4. Não se aplica (0 votos)	0,00%
5. Regular (0 votos)	0,00%
6. Insatisfatória (0 votos)	0,00%



Legenda do gráfico acima:

MS + S: Respostas “Muito satisfatório + satisfatório”.

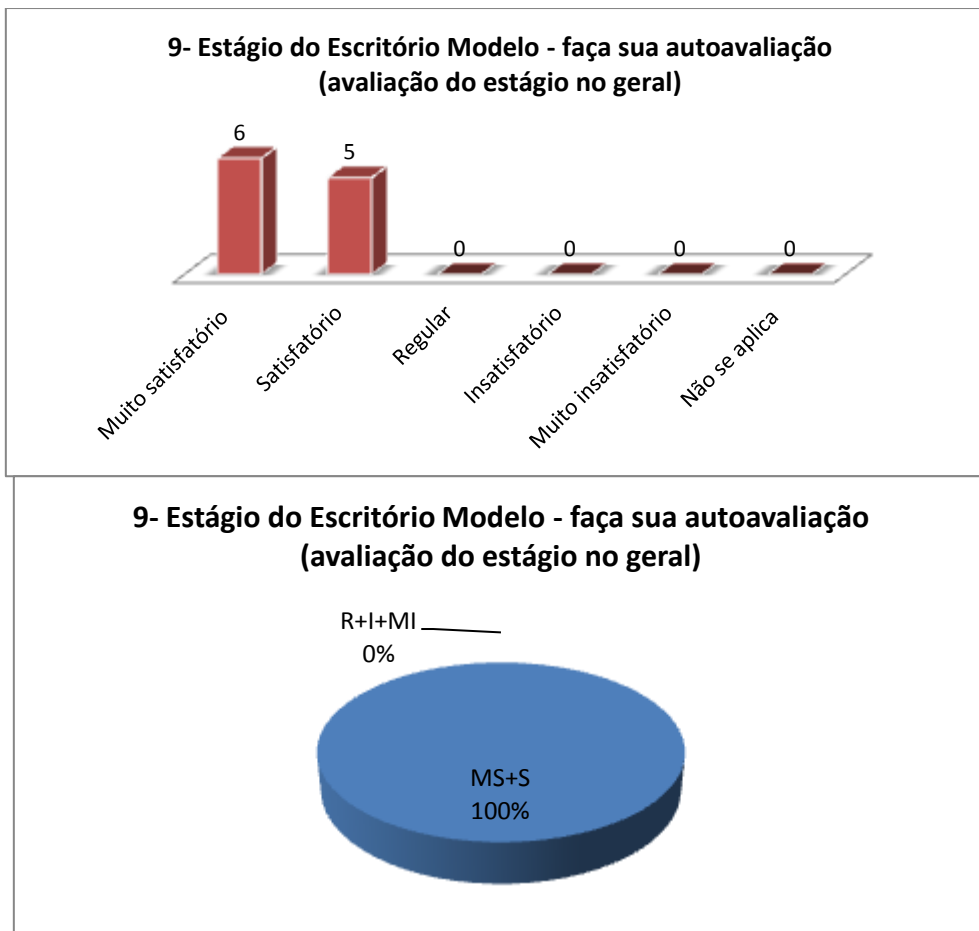
R+I+MI: Respostas “Regular + Insatisfatório + Muito insatisfatório”.

A resposta “não se aplica” não será considerada para efeitos do cálculo de indicador.

Acessibilidade: a soma das respostas “Muito satisfatório” e “Satisfatório” foi de **100%** do total de respostas. **Meta atingida.**

9- Estágio do Escritório Modelo - faça sua autoavaliação (avaliação do estágio no geral)

1. Muito satisfatória (6 votos)	54,55%
2. Satisfatória (5 votos)	45,45%
3. Muito insatisfatória (0 votos)	0,00%
4. Não se aplica (0 votos)	0,00%
5. Insatisfatória (0 votos)	0,00%
6. Regular (0 votos)	0,00%



Legenda do gráfico acima:

MS + S: Respostas “Muito satisfatório + satisfatório”.

R+I+MI: Respostas “Regular + Insatisfatório + Muito insatisfatório”.

A resposta “não se aplica” não será considerada para efeitos do cálculo de indicador.

Autoavaliação (avaliação do estágio no geral): a soma das respostas “Muito satisfatório” e “Satisfatório” foi de **100%** do total de respostas. **Meta atingida.**

Nota: Em publicações de pesquisas, as respostas descritivas são excluídas para preservar a identidade dos participantes.