

Pesquisa de satisfação

Pós graduação Lato sensu em Constitucional

1º semestre 2017

Turma A – 2017/2018

1º módulo – Poder Constitucional



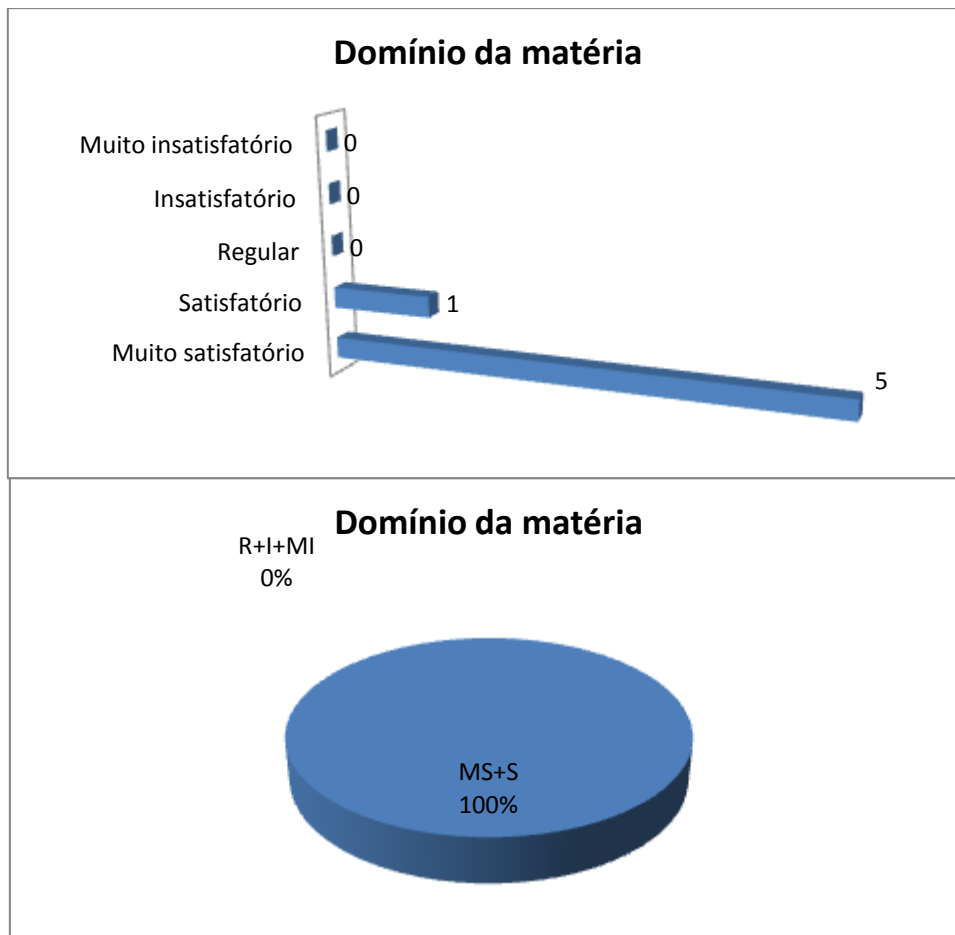
| | |
|--|---|
| Análise de dados: Pós graduação Lato sensu em Direito Constitucional 1º semestre 2017 Turma A – 2017/2018 Avaliação do 1º módulo – Poder Constitucional | |
| 1. Setor responsável | Coordenadoria Científica de Pós-graduação em Direito |
| 2. Coleta de dados - formato | Formulários entregues pela Secretaria da Pós-graduação (disponíveis na sala da Comissão Própria de Avaliação) |
| 3. Data: | 1º de julho de 2017 |
| 4. Divulgação dos resultados | www.fdsm.edu.br – link CPA |
| 5. Nº de formulários respondidos | 6 participantes de um total de 11 alunos |

Questões de acordo com indicador da qualidade:

A soma das respostas Muito satisfatório e Satisfatório deve ser de no mínimo 70% do total de respostas, conforme indicador estabelecido no SGQ .

Em relação ao quadro docente, como você avalia o Domínio da Matéria?

1. Muito satisfatório (5 votos)
83,33%
2. Satisfatório (1 votos)
16,67%
3. Regular (0 votos)
0,00%
4. Insatisfatório (0 votos)
0,00%
5. Muito insatisfatório (0 votos)
0,00%
6. Em branco (0 votos)
0,00%



Legenda do gráfico acima:

MS + S: Respostas Muito satisfatório + satisfatório

R+I+MI: Respostas Regular + Insatisfatório + Muito insatisfatório.

Domínio da matéria: a soma das respostas Muito satisfatório e Satisfatório foi de **100%** do total de respostas. **Meta atingida.**

Em relação ao quadro docente, como você avalia a Didática?

1. Muito satisfatório (4 votos)

66,67%

2. Satisfatório (2 votos)

33,33%

3. Regular (0 votos)

0,00%

4. Insatisfatório (0 votos)

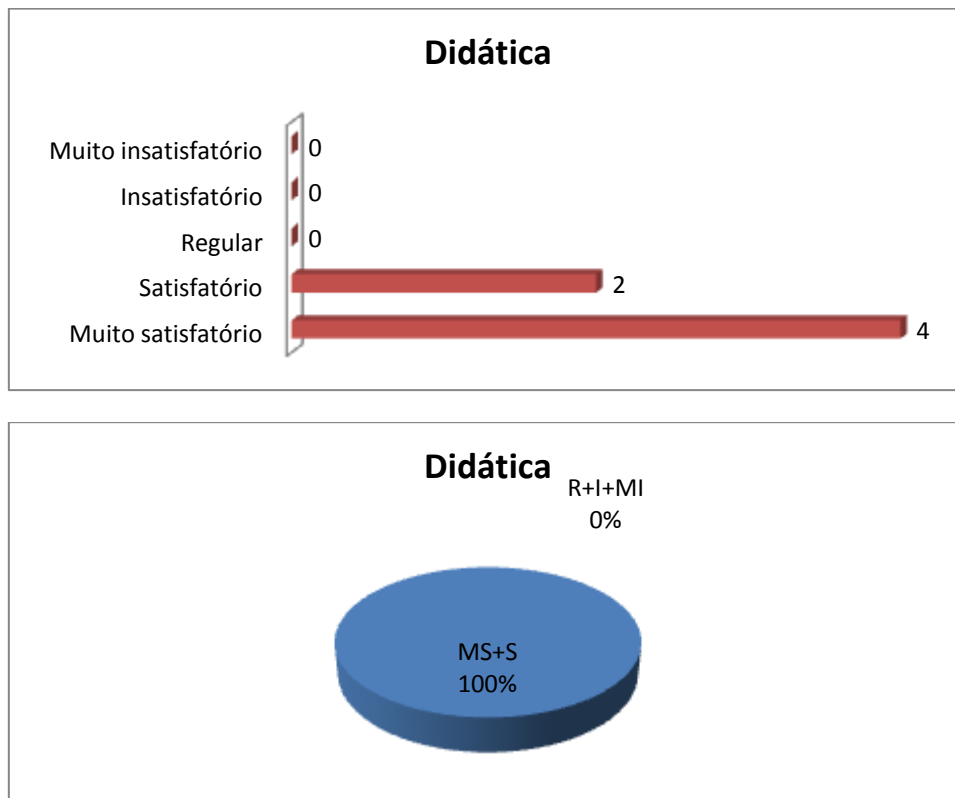
0,00%

5. Muito insatisfatório (0 votos)

0,00%

6. Em branco (0 votos)

0,00%



Legenda do gráfico acima:

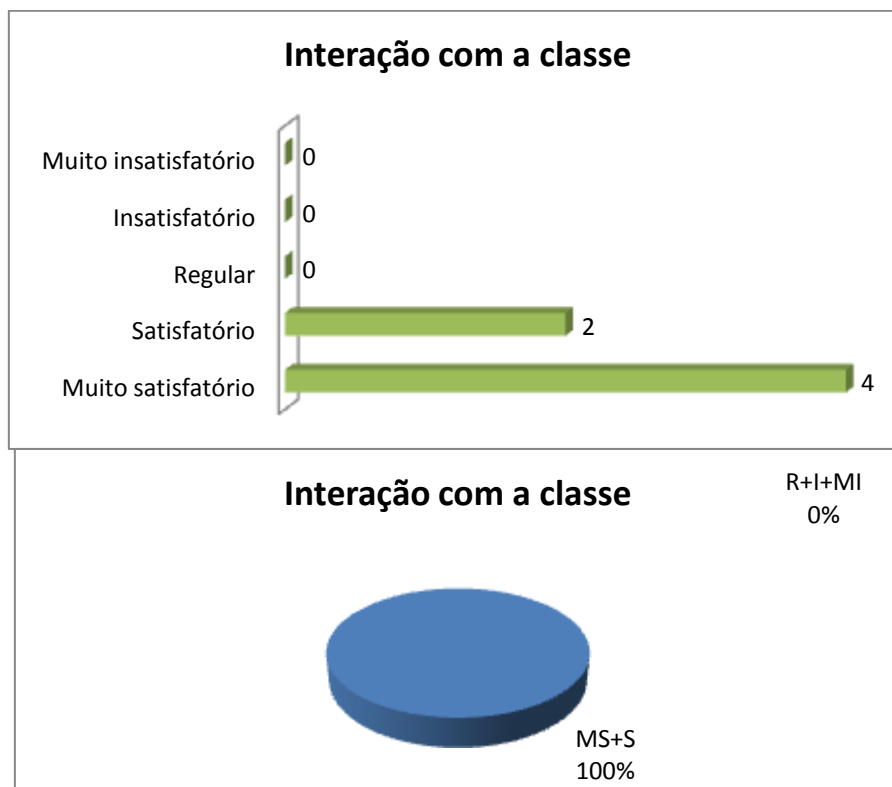
MS + S: Respostas Muito satisfatório + satisfatório

R+I+MI: Respostas Regular + Insatisfatório + Muito insatisfatório.

Didática: a soma das respostas Muito satisfatório e Satisfatório foi de **100%** do total de respostas. **Meta atingida.**

Em relação ao quadro docente, como você avalia Interação com a Classe?

1. Muito satisfatório (4 votos)
66,67%
2. Satisfatório (2 votos)
33,33%
3. Regular (0 votos)
0,00%
4. Insatisfatório (0 votos)
0,00%
5. Muito insatisfatório (0 votos)
0,00%
6. Em branco (0 votos)
0,00%




Legenda do gráfico acima:

MS + S: Respostas Muito satisfatório + satisfatório

R+I+MI: Respostas Regular + Insatisfatório + Muito insatisfatório.

Interação com a classe: a soma das respostas Muito satisfatório e Satisfatório foi de **100%** do total de respostas. **Meta atingida.**

Qual a sua avaliação sobre o Espaço físico - salas de aula?



Legenda do gráfico acima:

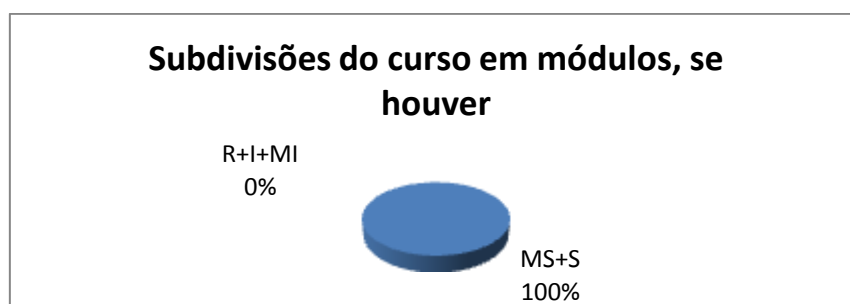
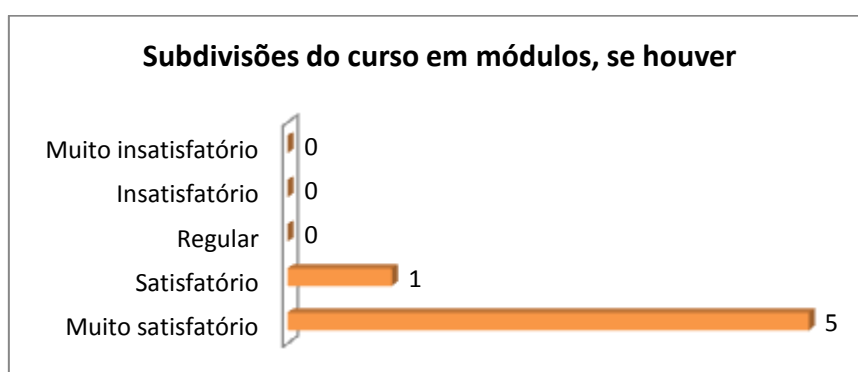
MS + S: Respostas Muito satisfatório + satisfatório

R+I+MI: Respostas Regular + Insatisfatório + Muito insatisfatório.

Espaço Físico: a soma das respostas Muito satisfatório e Satisfatório foi de **100%** do total de respostas. **Meta atingida.**

Subdivisões do curso em módulos, se houver

1. Muito satisfatório (5 votos)
83,33%
2. Satisfatório (1 votos)
16,67%
3. Regular (0 votos)
0,00%
4. Insatisfatório (0 votos)
0,00%
5. Muito insatisfatório (0 votos)
0,00%
6. Em branco (0 votos)
0,00%
7. Nulo (0 votos)
0,00%



Legenda do gráfico acima:

MS + S: Respostas Muito satisfatório + satisfatório

R+I+MI: Respostas Regular + Insatisfatório + Muito insatisfatório.

Subdivisões do curso em módulos: a soma das respostas Muito satisfatório e Satisfatório foi de **100%** do total de respostas. **Meta atingida.**

Sistema de Avaliação

1. Muito satisfatório (4 votos)

66,67%

2. Satisfatório (1 votos)

16,67%

3. Em branco (1 votos)

16,67%

4. Regular (0 votos)


0,00%

5. Insatisfatório (0 votos)

0,00%

6. Muito insatisfatório (0 votos)

0,00%



Legenda do gráfico acima:

MS + S: Respostas Muito satisfatório + satisfatório

R+I+MI: Respostas Regular + Insatisfatório + Muito insatisfatório.

O voto em branco não conta no cálculo do indicador.

Sistema de avaliação: a soma das respostas Muito satisfatório e Satisfatório foi de **100%** do total de respostas. **Meta atingida.**

Atendimento da Secretaria da Pós-graduação

1. Muito satisfatório (6 votos)

100,00%

2. Satisfatório (0 votos)

0,00%

3. Regular (0 votos)

0,00%

4. Insatisfatório (0 votos)

0,00%

5. Muito insatisfatório (0 votos)

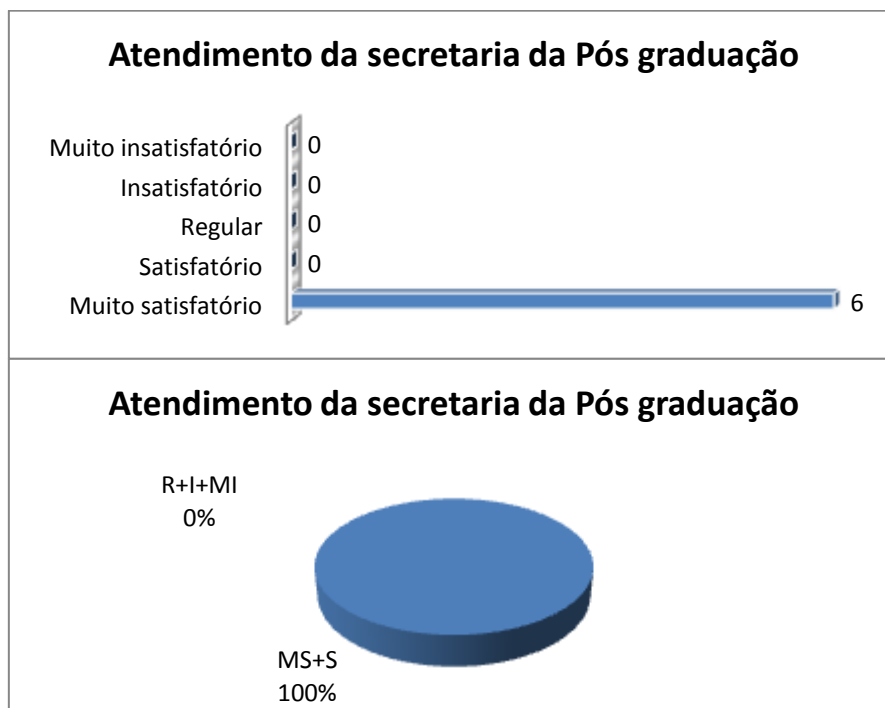
0,00%

6. Em branco (0 votos)

0,00%

7. Nulo (0 votos)

0,00%



Legenda do gráfico acima:

MS + S: Respostas Muito satisfatório + satisfatório

R+I+MI: Respostas Regular + Insatisfatório + Muito insatisfatório.

O voto em branco não conta no cálculo do indicador.

Atendimento da Secretaria da Pós-graduação: a soma das respostas Muito satisfatório e Satisfatório foi de **100%** do total de respostas. **Meta atingida.**

Qual é a avaliação da Biblioteca da FDSM, considerando seu uso para a Pós-graduação?

1. Muito satisfatório (5 votos)

83,33%

2. Satisfatório (1 votos)

16,67%

3. Regular (0 votos)

0,00%

4. Insatisfatório (0 votos)

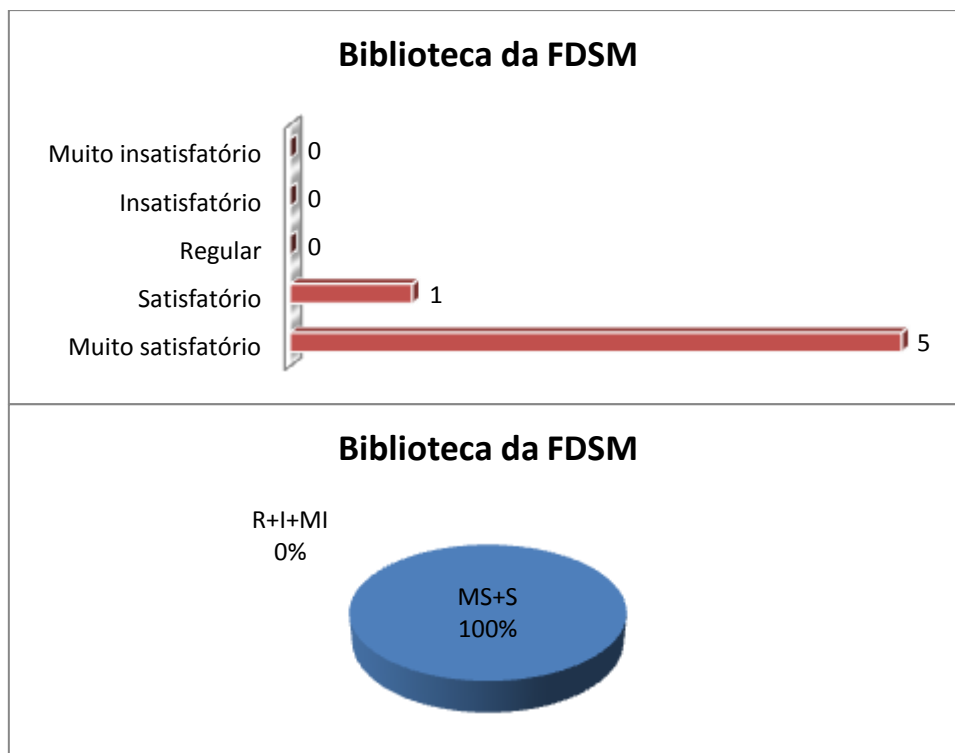
0,00%

5. Muito insatisfatório (0 votos)

0,00%

6. Em branco (0 votos)

0,00%



Legenda do gráfico acima:

MS + S: Respostas Muito satisfatório + satisfatório

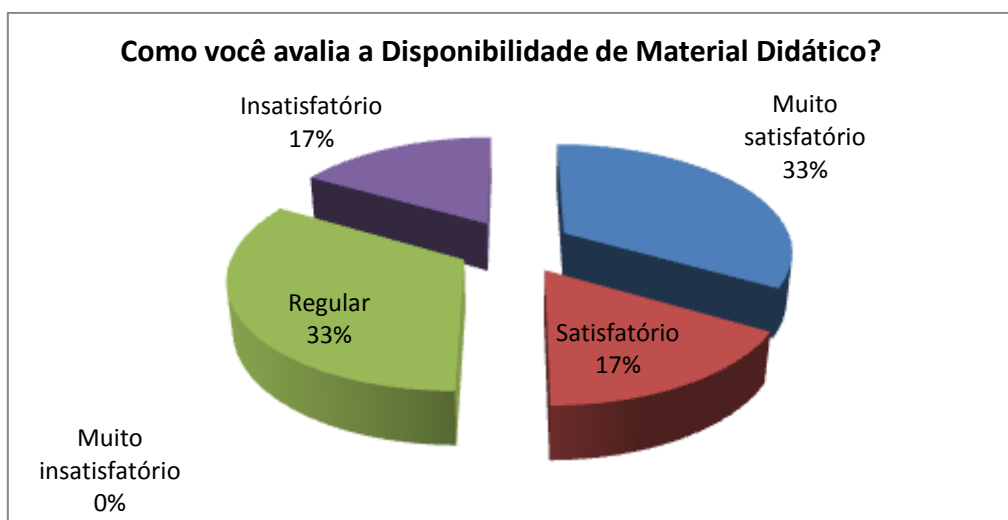
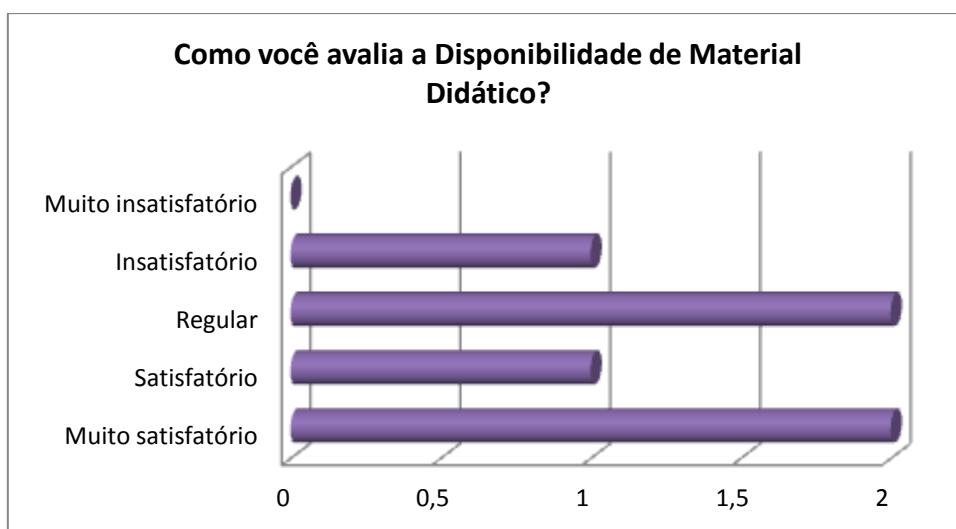
R+I+MI: Respostas Regular + Insatisfatório + Muito insatisfatório.

Biblioteca da FDSM: a soma das respostas Muito satisfatório e Satisfatório foi de **100%** do total de respostas. **Meta atingida.**

Outras questões:

Como você avalia a Disponibilidade de Material Didático?

1. Regular (2 votos)
33,33%
2. Muito satisfatório (2 votos)
33,33%
3. Satisfatório (1 votos)
16,67%
4. Insatisfatório (1 votos)
16,67%
5. Muito insatisfatório (0 votos)
0,00%
6. Em branco (0 votos)
0,00%



Este módulo atendeu às suas expectativas:

1. Foram atendidas (4 votos)

66,67%

2. Foram parcialmente atendidas (1 votos)

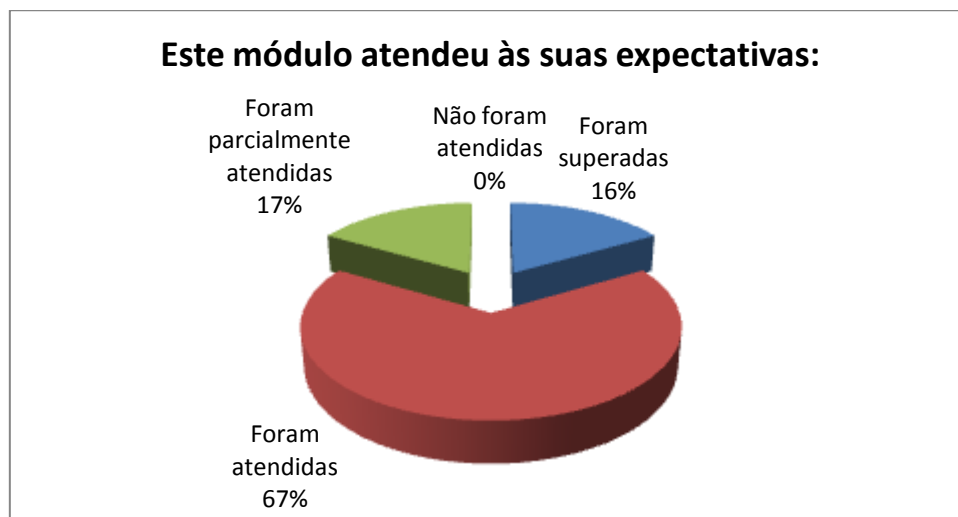
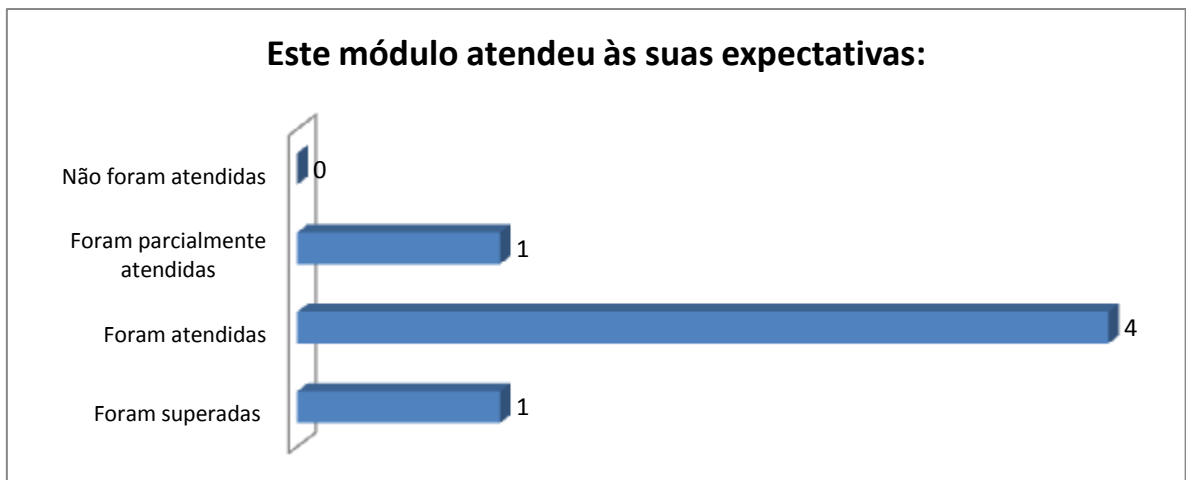
16,67%

3. Foram superadas (1 votos)

16,67%

4. Não foram atendidas (0 votos)

0,00%



Quanto à aplicação prática para o desempenho de suas funções, os conhecimentos adquiridos neste módulo têm:

1. Grande utilidade (5 votos)

83,33%

2. Pouca utilidade (1 votos)

16,67%

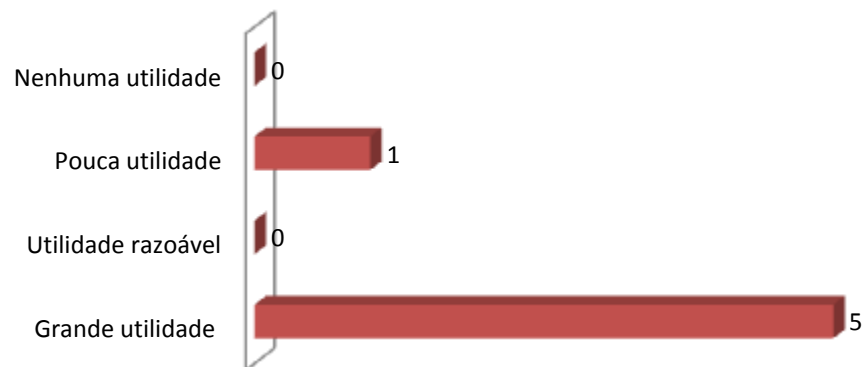
3. Nenhuma utilidade (0 votos)

0,00%

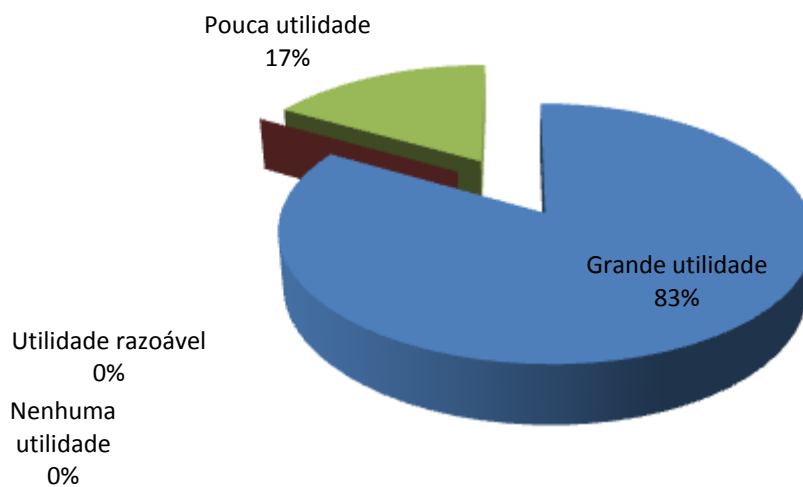
4. Utilidade razoável (0 votos)

0,00%

Quanto à aplicação prática para o desempenho de suas funções, os conhecimentos adquiridos neste módulo têm:



Quanto à aplicação prática para o desempenho de suas funções, os conhecimentos adquiridos neste módulo têm:



A profundidade do conteúdo deste módulo foi:

1. Satisfatória (4 votos)

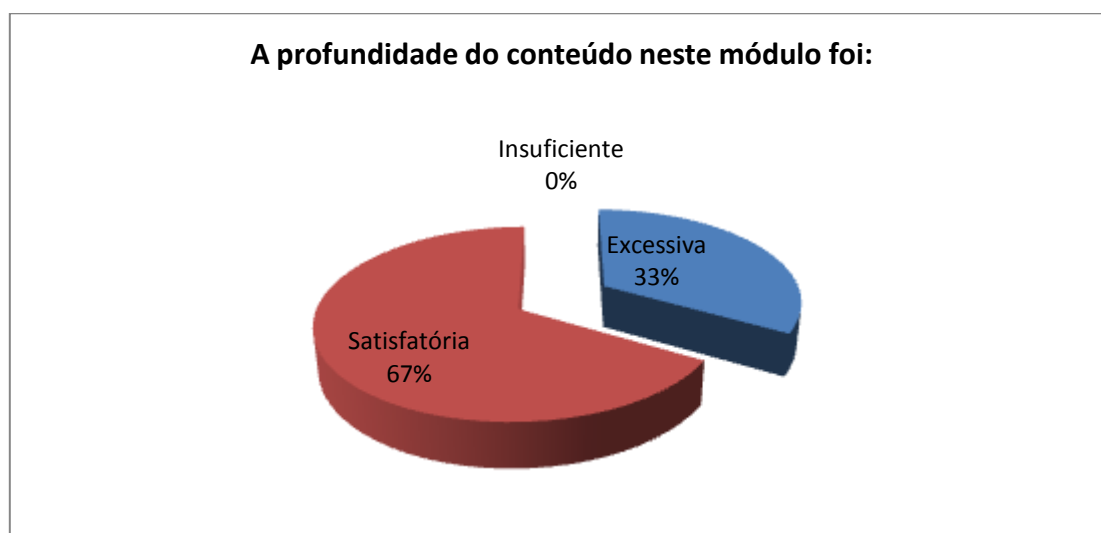
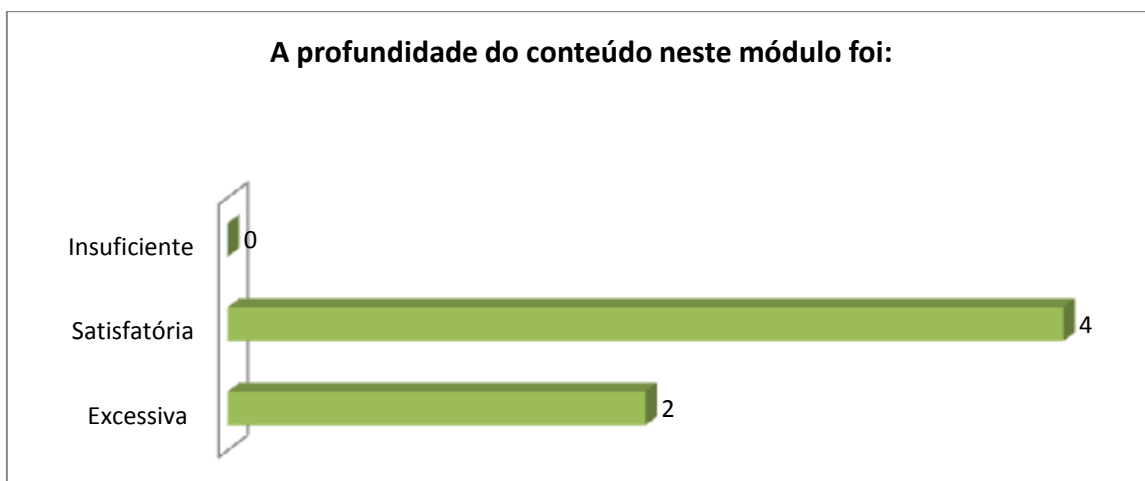
66,67%

2. Excessiva (2 votos)

33,33%

3. Insuficiente (0 votos)

0,00%



Nota:

Em publicações de pesquisas, as respostas descritivas são excluídas para preservar a identidade dos participantes.