

Pesquisa de satisfação

Pós graduação Lato sensu em Constitucional

1º semestre 2017

Turma B – 2016/2017

2º módulo – Poder Constitucional



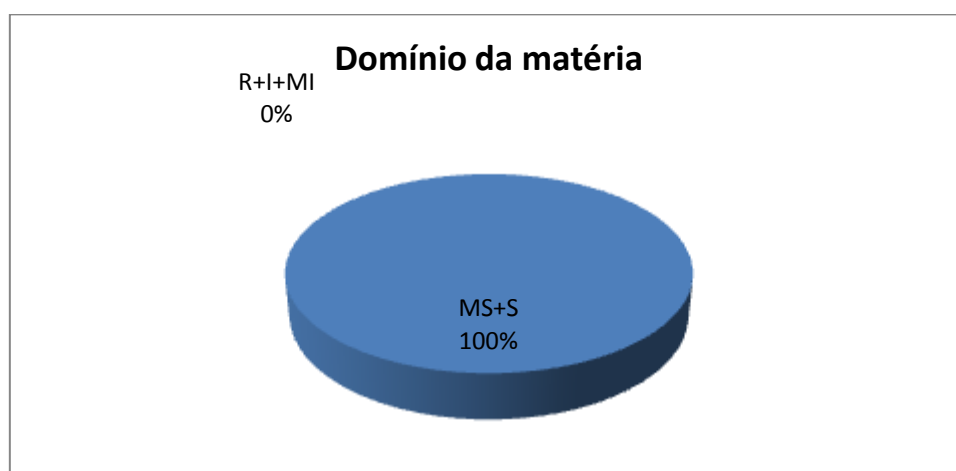
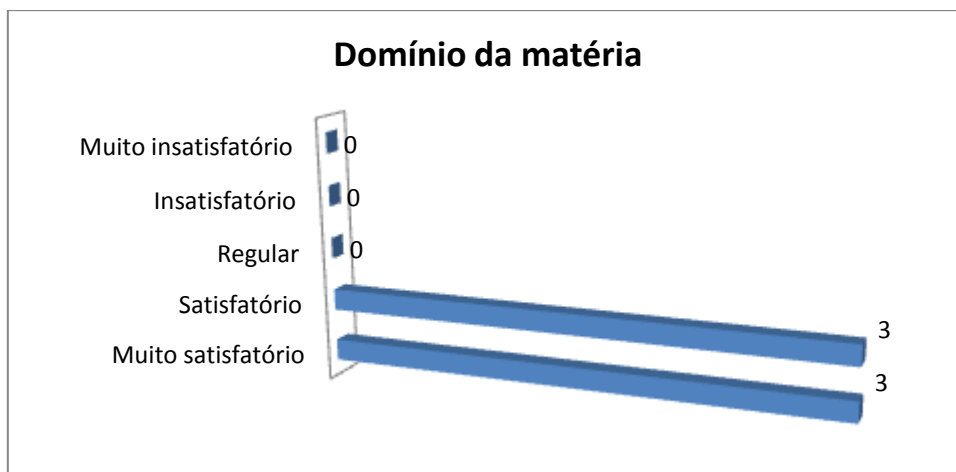
Análise de dados: Pós graduação Lato sensu em Direito Constitucional 1º semestre 2017 Turma B – 2016/2017 Avaliação do 2º módulo – Poder Constitucional	
1. Setor responsável	Coordenadoria Científica de Pós-graduação em Direito
2. Coleta de dados - formato	Formulários entregues pela Secretaria da Pós-graduação (disponíveis na sala da Comissão Própria de Avaliação)
3. Data:	1º de julho de 2017
4. Divulgação dos resultados	www.fdsm.edu.br – link CPA
5. Nº de formulários respondidos	6 participantes de um total de 10 alunos

Questões de acordo com indicador da qualidade:

A soma das respostas Muito satisfatório e Satisfatório deve ser de no mínimo 70% do total de respostas, conforme indicador estabelecido no SGQ .

Em relação ao quadro docente, como você avalia o Domínio da Matéria?

1. Muito satisfatório (3 votos)
50,00%
2. Satisfatório (3 votos)
50,00%
3. Regular (0 votos)
0,00%
4. Insatisfatório (0 votos)
0,00%
5. Muito insatisfatório (0 votos)
0,00%
6. Em branco (0 votos)
0,00%



Legenda do gráfico acima:

MS + S: Respostas Muito satisfatório + satisfatório

R+I+MI: Respostas Regular + Insatisfatório + Muito insatisfatório.

Domínio da matéria: a soma das respostas Muito satisfatório e Satisfatório foi de **100%** do total de respostas. **Meta atingida.**

Em relação ao quadro docente, como você avalia a Didática?

1. Satisfatório (4 votos)

66,67%

2. Muito satisfatório (2 votos)

33,33%

3. Regular (0 votos)

0,00%

4. Insatisfatório (0 votos)

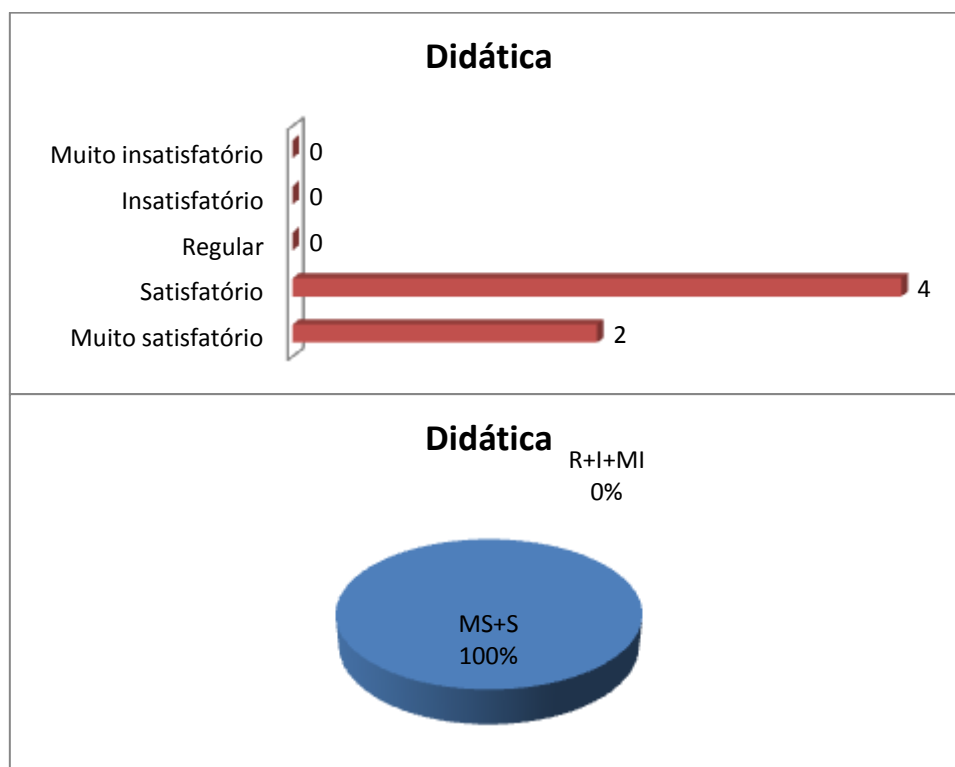
0,00%

5. Muito insatisfatório (0 votos)

0,00%

6. Em branco (0 votos)

0,00%



Legenda do gráfico acima:

MS + S: Respostas Muito satisfatório + satisfatório

R+I+MI: Respostas Regular + Insatisfatório + Muito insatisfatório.

Didática: a soma das respostas Muito satisfatório e Satisfatório foi de **100%** do total de respostas. **Meta atingida.**

Em relação ao quadro docente, como você avalia Interação com a Classe?

1. Satisfatório (4 votos)

66,67%

2. Muito satisfatório (2 votos)

33,33%

3. Regular (0 votos)

0,00%

4. Insatisfatório (0 votos)


0,00%

5. Muito insatisfatório (0 votos)

0,00%

6. Em branco (0 votos)

0,00%



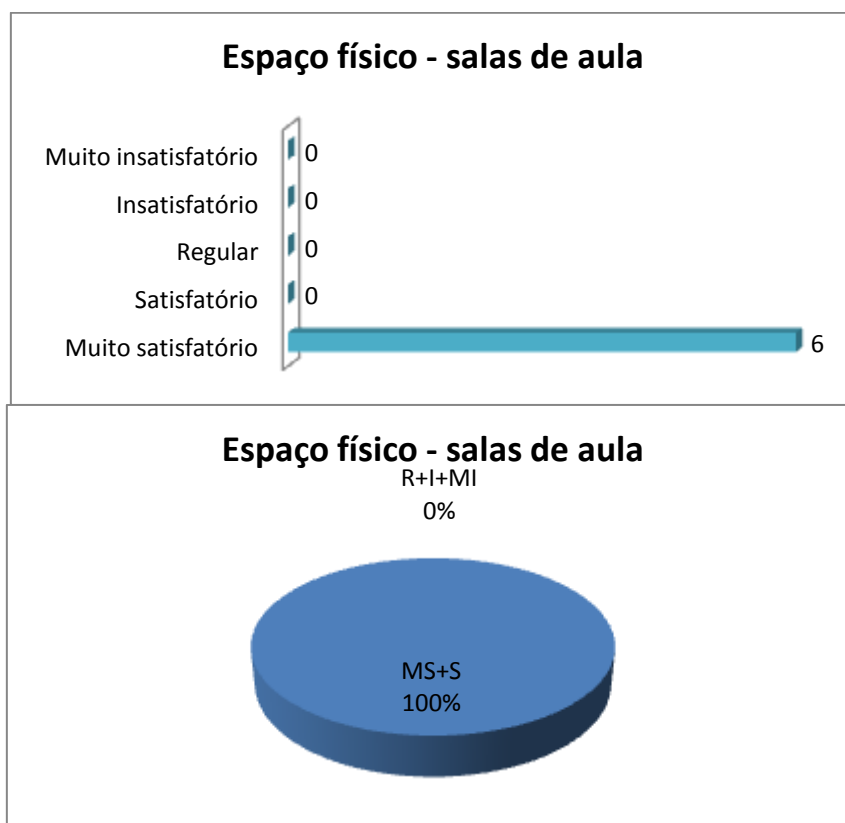

Legenda do gráfico acima:

MS + S: Respostas Muito satisfatório + satisfatório

R+I+MI: Respostas Regular + Insatisfatório + Muito insatisfatório.

Interação com a classe: a soma das respostas Muito satisfatório e Satisfatório foi de **100%** do total de respostas. **Meta atingida.**

Qual a sua avaliação sobre o Espaço físico - salas de aula?



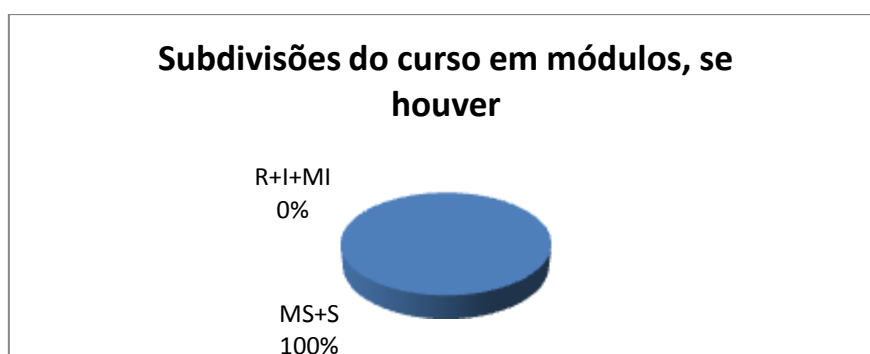
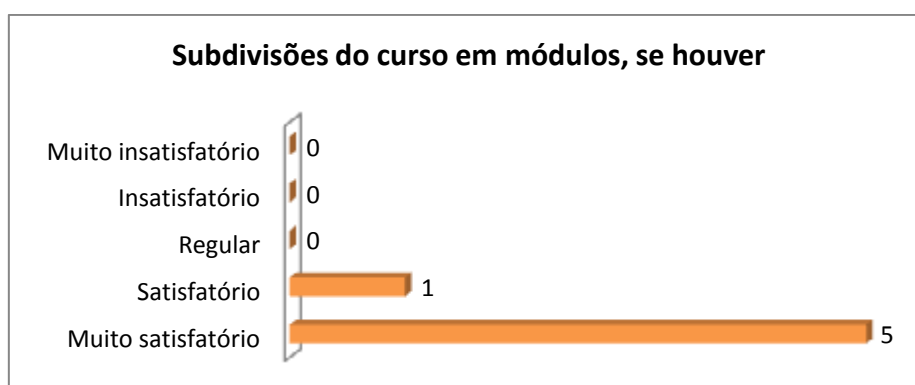
Legenda do gráfico acima:

MS + S: Respostas Muito satisfatório + satisfatório

R+I+MI: Respostas Regular + Insatisfatório + Muito insatisfatório.

Espaço Físico: a soma das respostas Muito satisfatório e Satisfatório foi de **100%** do total de respostas. **Meta atingida.**

Subdivisões do curso em módulos, se houver



Legenda do gráfico acima:

MS + S: Respostas Muito satisfatório + satisfatório

R+I+MI: Respostas Regular + Insatisfatório + Muito insatisfatório.

Subdivisões do curso em módulos: a soma das respostas Muito satisfatório e Satisfatório foi de **100%** do total de respostas. **Meta atingida.**

Sistema de Avaliação

1. Muito satisfatório (5 votos)

83,33%

2. Satisfatório (1 votos)

16,67%

3. Regular (0 votos)

0,00%

4. Insatisfatório (0 votos)

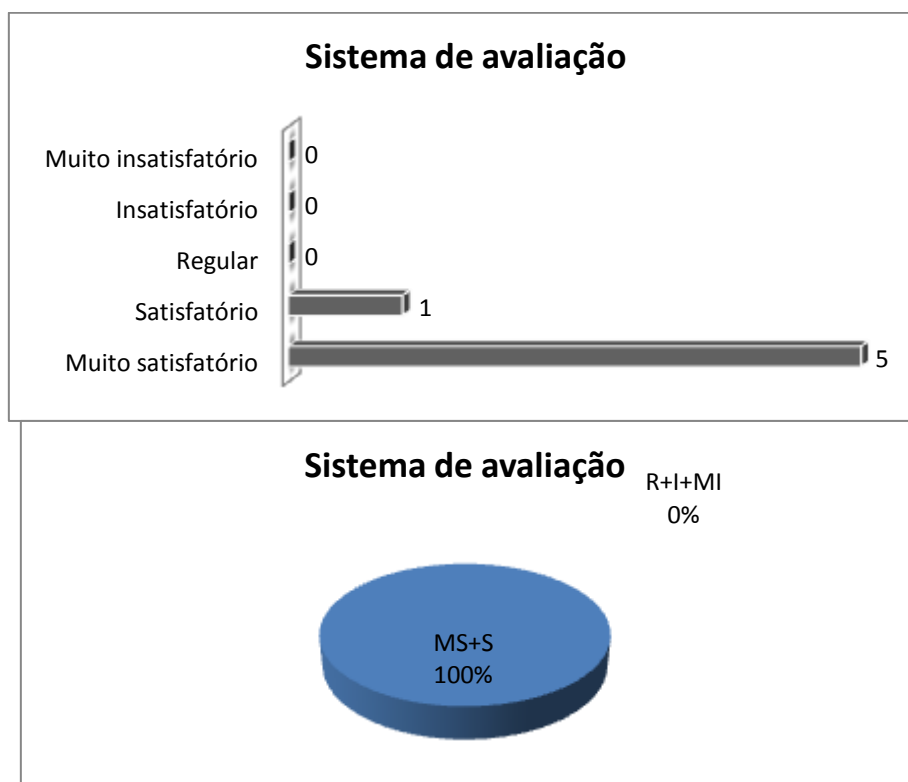
0,00%

5. Muito insatisfatório (0 votos)

0,00%

6. Em branco (0 votos)

0,00%



Legenda do gráfico acima:

MS + S: Respostas Muito satisfatório + satisfatório

R+I+MI: Respostas Regular + Insatisfatório + Muito insatisfatório.

O voto em branco não conta no cálculo do indicador.

Sistema de avaliação: a soma das respostas Muito satisfatório e Satisfatório foi de **100%** do total de respostas. **Meta atingida.**

Atendimento da Secretaria da Pós-graduação

1. Muito satisfatório (6 votos)

100,00%

2. Satisfatório (0 votos)

0,00%

3. Regular (0 votos)

0,00%

4. Insatisfatório (0 votos)

0,00%

5. Muito insatisfatório (0 votos)

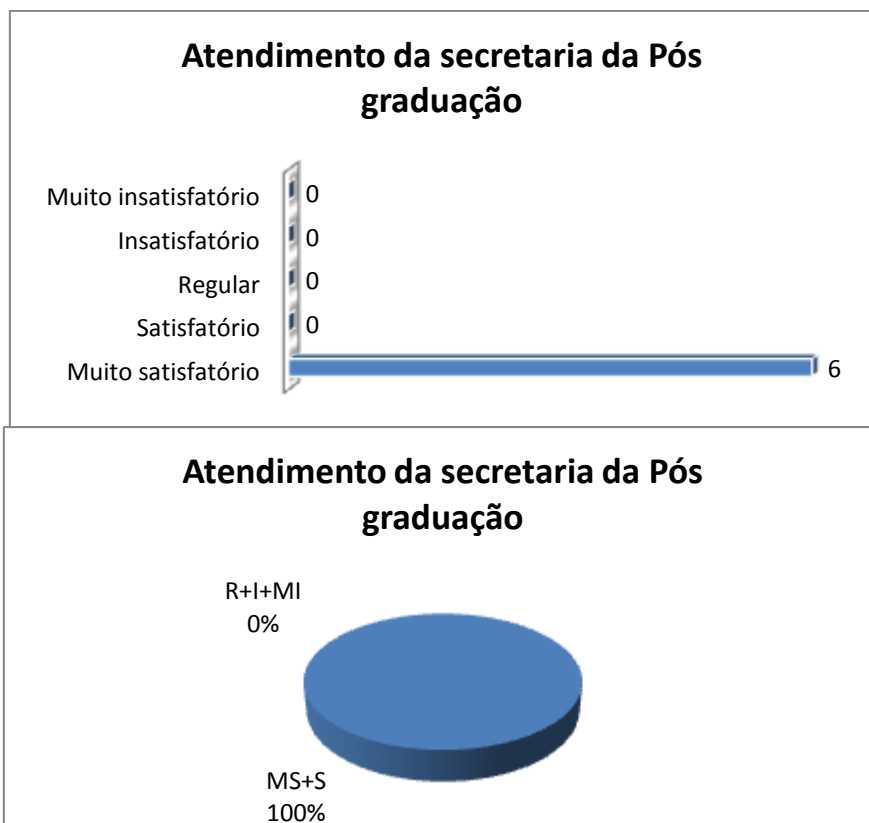
0,00%

6. Em branco (0 votos)

0,00%

7. Nulo (0 votos)

0,00%



Legenda do gráfico acima:

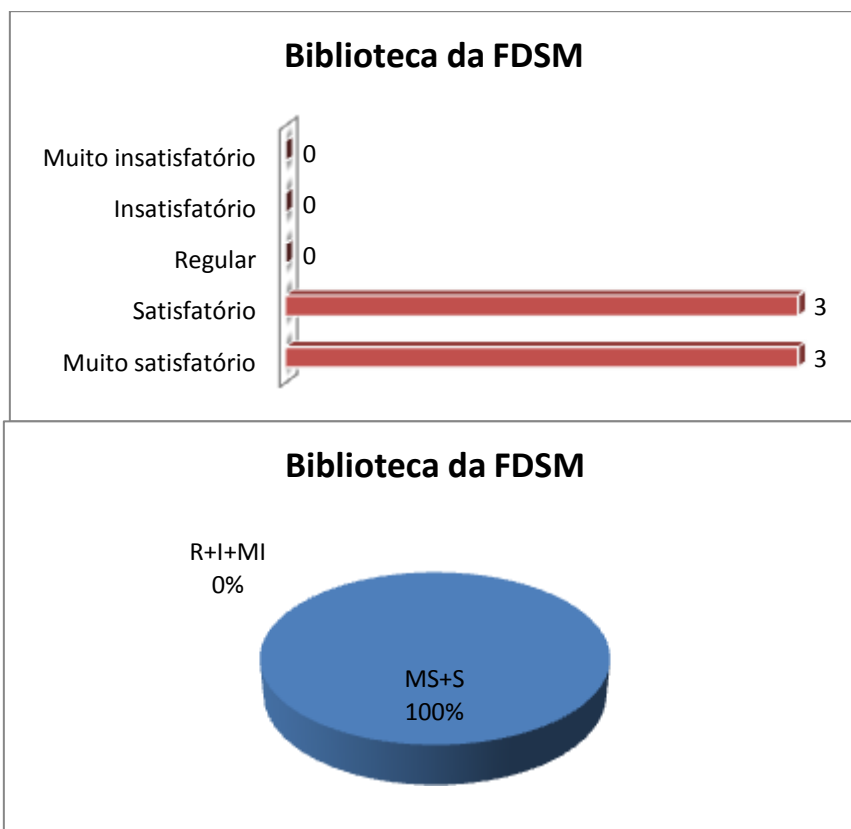
MS + S: Respostas Muito satisfatório + satisfatório

R+I+MI: Respostas Regular + Insatisfatório + Muito insatisfatório.

Atendimento da Secretaria da Pós-graduação: a soma das respostas Muito satisfatório e Satisfatório foi de **100%** do total de respostas. **Meta atingida.**

Qual é a avaliação da Biblioteca da FDSM, considerando seu uso para a Pós-graduação?

- 1. Muito satisfatório (3 votos)
50,00%
- 2. Satisfatório (3 votos)
50,00%
- 3. Regular (0 votos)
0,00%
- 4. Insatisfatório (0 votos)
0,00%
- 5. Muito insatisfatório (0 votos)
0,00%
- 6. Em branco (0 votos)
0,00%



Legenda do gráfico acima:

MS + S: Respostas Muito satisfatório + satisfatório

R+I+MI: Respostas Regular + Insatisfatório + Muito insatisfatório.

Biblioteca da FDSM: a soma das respostas Muito satisfatório e Satisfatório foi de **100%** do total de respostas. **Meta atingida.**

Outras questões:

Como você avalia a Disponibilidade de Material Didático?

1. Satisfatório (4 votos)

66,67%

2. Muito satisfatório (2 votos)

33,33%

3. Regular (0 votos)

0,00%

4. Insatisfatório (0 votos)

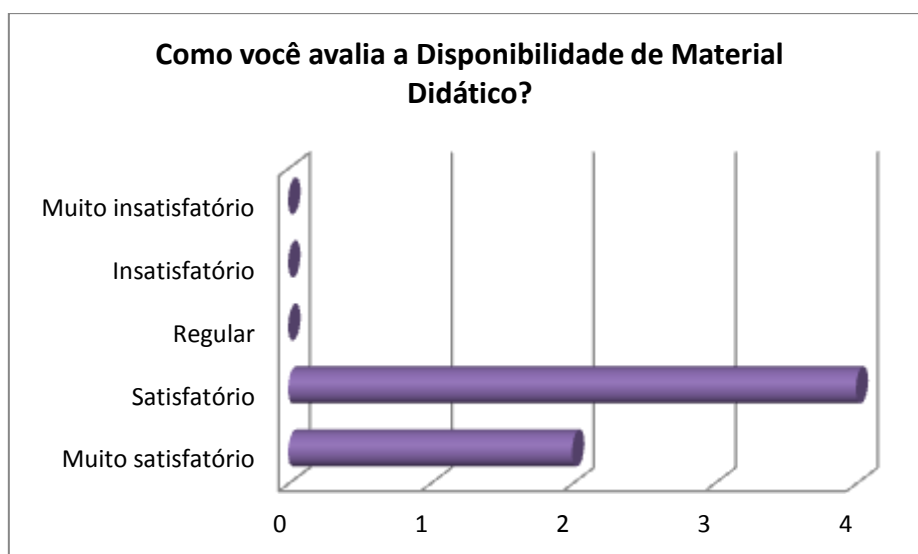
0,00%

5. Muito insatisfatório (0 votos)

0,00%

6. Em branco (0 votos)

0,00%



Este módulo atendeu às suas expectativas:

1. Foram atendidas (4 votos)

66,67%

2. Foram superadas (2 votos)

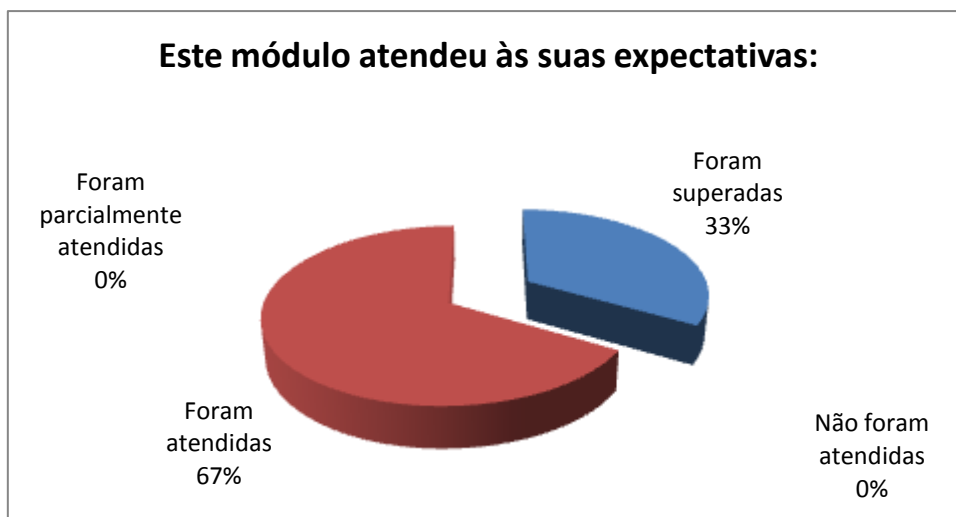
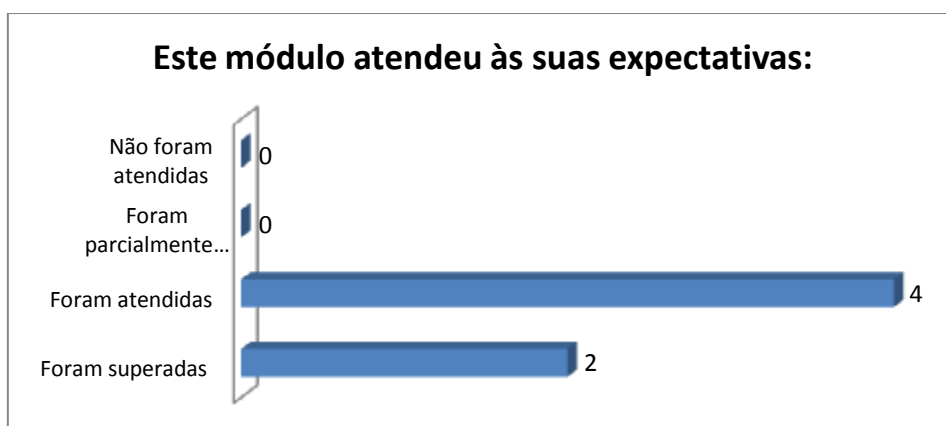
33,33%

3. Foram parcialmente atendidas (0 votos)

0,00%

4. Não foram atendidas (0 votos)

0,00%



Quanto à aplicação prática para o desempenho de suas funções, os conhecimentos adquiridos neste módulo têm:

1. Grande utilidade (4 votos)

66,67%

2. Pouca utilidade (2 votos)

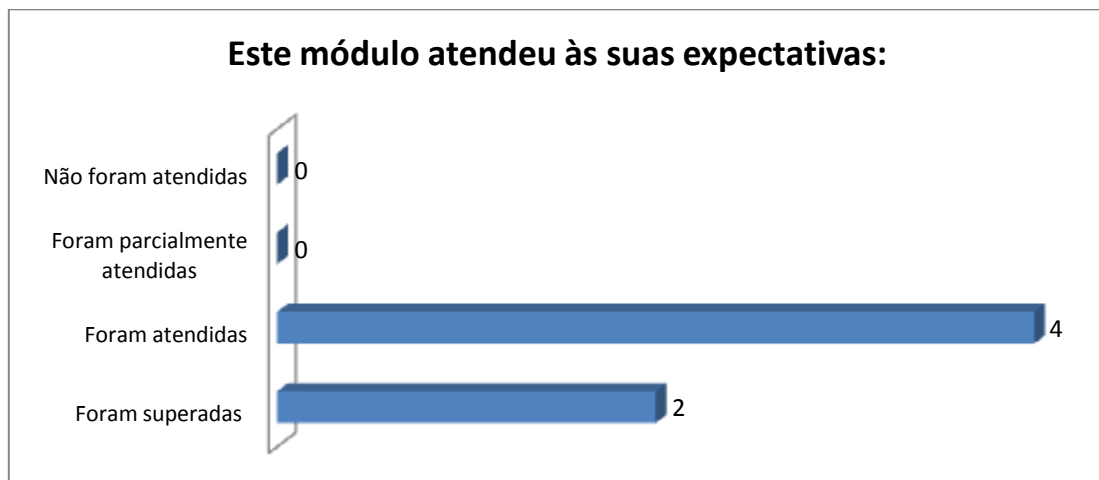
33,33%

3. Nenhuma utilidade (0 votos)

0,00%

4. Utilidade razoável (0 votos)

0,00%



A profundidade do conteúdo deste módulo foi:

1. Satisfatória (5 votos)

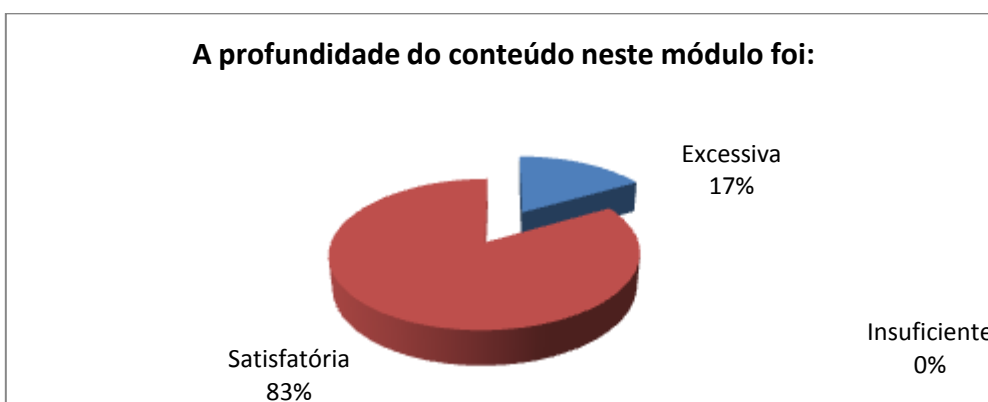

83,33%

2. Excessiva (1 votos)

16,67%

3. Insuficiente (0 votos)

0,00%



Nota:

Em publicações de pesquisas, as respostas descritivas são excluídas para preservar a identidade dos participantes.