

**Pesquisa de satisfação**

**Pós graduação Lato Sensu em Direito de Família**

**1º semestre 2017**

**1º módulo**



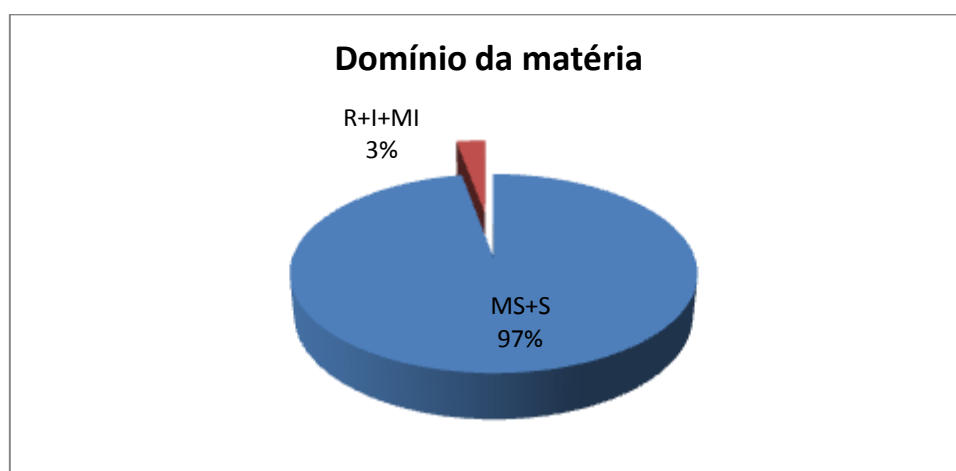
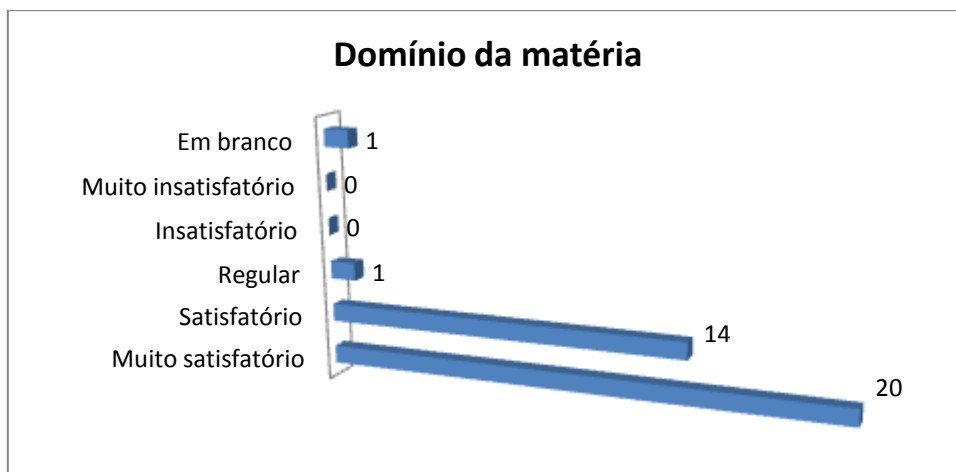
<b>Análise de dados:</b> <b>Pós graduação Lato Sensu em Direito de Família</b> <b>1º semestre 2017</b> <b>Avaliação do 1º módulo</b>	
1. Setor responsável	Coordenadoria Científica de Pós-graduação em Direito
2. Coleta de dados - formato	Formulários entregues pela Secretaria da Pós-graduação (disponíveis na sala da Comissão Própria de Avaliação)
3. Data:	1º de julho de 2017
4. Divulgação dos resultados	<a href="http://www.fdsm.edu.br">www.fdsm.edu.br</a> – link CPA
5. Nº de formulários respondidos	36 participantes de um total de 49 alunos

#### **Questões de acordo com indicador da qualidade:**

A soma das respostas Muito satisfatório e Satisfatório deve ser de no mínimo 70% do total de respostas, conforme indicador estabelecido no SGQ .

#### ***Em relação ao quadro docente, como você avalia o Domínio da Matéria?***

1. Muito satisfatório (20 votos)  
55,56%
2. Satisfatório (14 votos)  
38,89%
3. Regular (1 votos)  
2,78%
4. Em branco (1 votos)  
2,78%
5. Insatisfatório (0 votos)  
0,00%
6. Muito insatisfatório (0 votos)  
0,00%



Legenda do gráfico acima:

MS + S: Respostas Muito satisfatório + satisfatório

R+I+MI: Respostas Regular + Insatisfatório + Muito insatisfatório.

O voto em branco não conta no cálculo do indicador.

**Domínio da matéria:** a soma das respostas Muito satisfatório e Satisfatório foi de **97%** do total de respostas. Meta atingida.

### *Em relação ao quadro docente, como você avalia a Didática?*

1. Satisfatório (22 votos)

**61,11%**

2. Muito satisfatório (11 votos)

**30,56%**

3. Em branco (1 votos)

**2,78%**

4. Regular (1 votos)

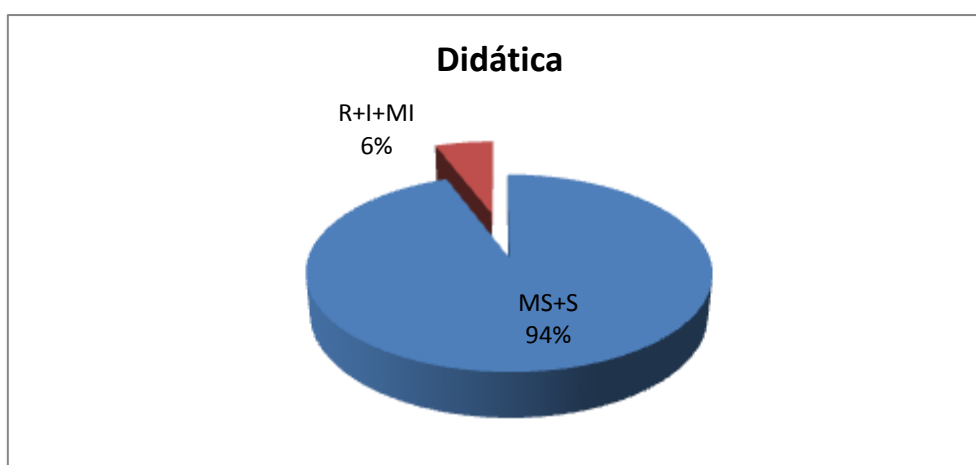
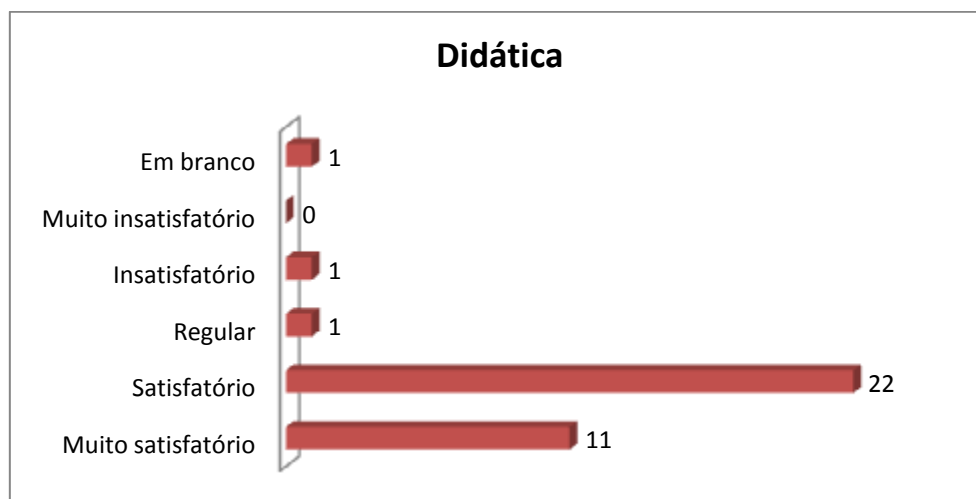
2,78%

5. Insatisfatório (1 votos)

2,78%

6. Muito insatisfatório (0 votos)

0,00%



Legenda do gráfico acima:

MS + S: Respostas Muito satisfatório + satisfatório

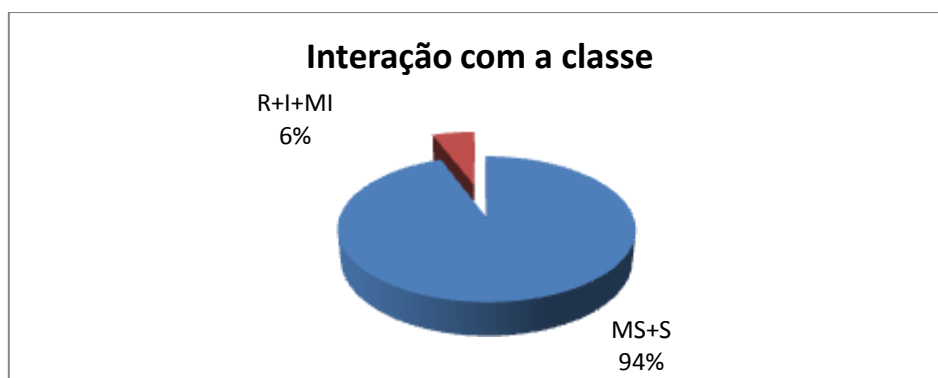

R+I+MI: Respostas Regular + Insatisfatório + Muito insatisfatório.

O voto em branco não conta no cálculo do indicador.

**Didática:** a soma das respostas Muito satisfatório e Satisfatório foi de **94%** do total de respostas. Meta atingida.

### Em relação ao quadro docente, como você avalia Interação com a Classe?

1. Satisfatório (17 votos)  
47,22%
2. Muito satisfatório (16 votos)  
44,44%
3. Regular (2 votos)  
5,56%
4. Em branco (1 votos)  
2,78%
5. Insatisfatório (0 votos)  
0,00%
6. Muito insatisfatório (0 votos)  
0,00%



Legenda do gráfico acima:

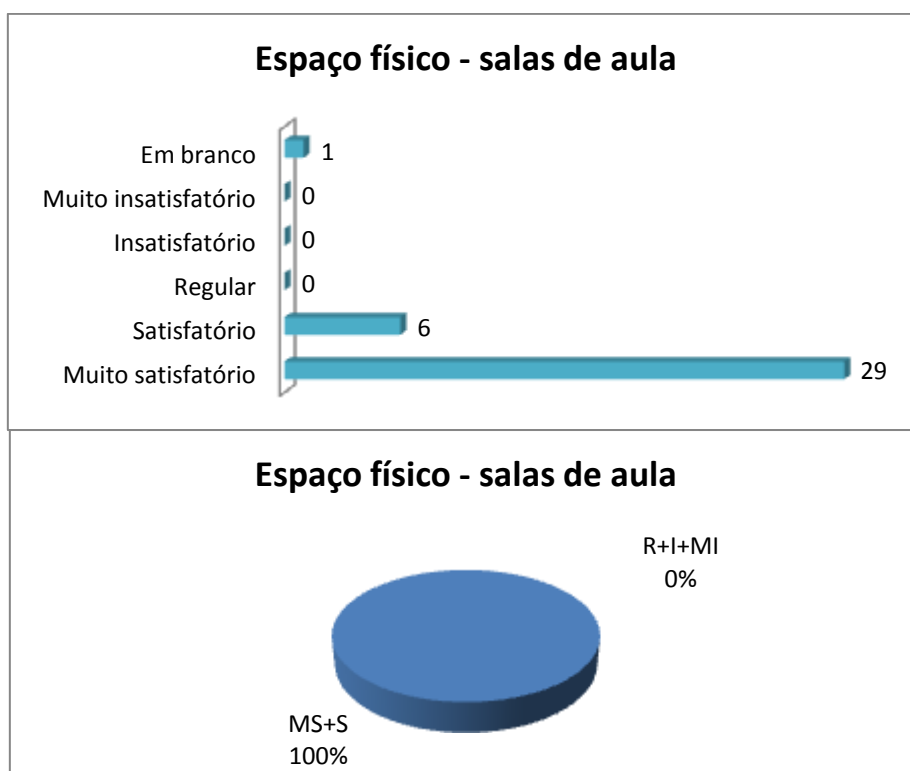

MS + S: Respostas Muito satisfatório + satisfatório

R+I+MI: Respostas Regular + Insatisfatório + Muito insatisfatório.

O voto em branco não conta no cálculo do indicador.

**Interação com a classe:** a soma das respostas Muito satisfatório e Satisfatório foi de **94%** do total de respostas. Meta atingida.

### Qual a sua avaliação sobre o Espaço físico - salas de aula?



Legenda do gráfico acima:

MS + S: Respostas Muito satisfatório + satisfatório

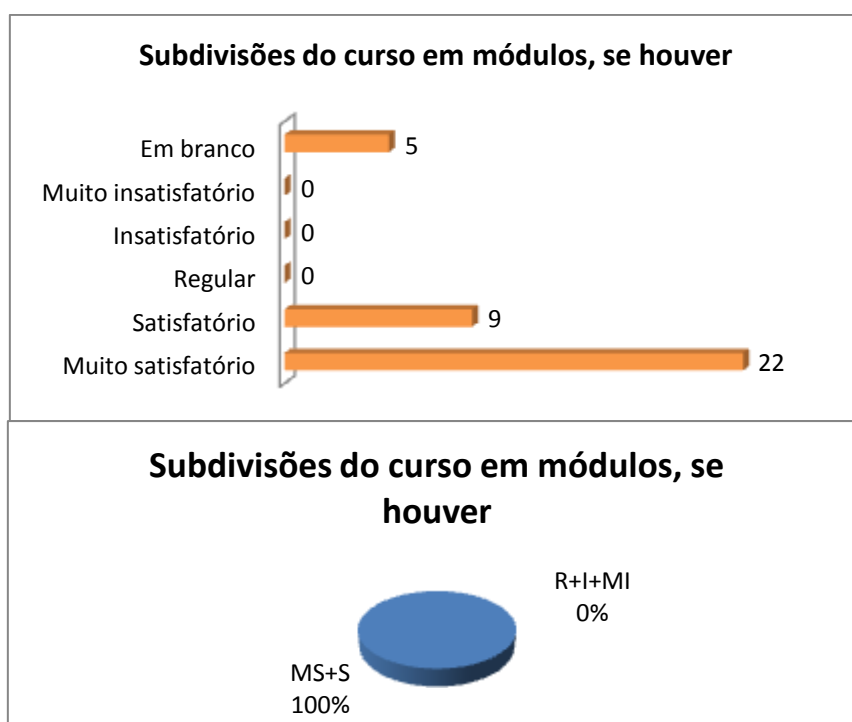
R+I+MI: Respostas Regular + Insatisfatório + Muito insatisfatório.

O voto em branco não conta no cálculo do indicador.

**Espaço Físico:** a soma das respostas Muito satisfatório e Satisfatório foi de **100%** do total de respostas. Meta atingida.

### Subdivisões do curso em módulos, se houver

1. Muito satisfatório (22 votos)  
61,11%
2. Satisfatório (9 votos)  
25,00%
3. Em branco (5 votos)  
13,89%
4. Nulo (0 votos)  
0,00%
5. Regular (0 votos)  
0,00%
6. Insatisfatório (0 votos)  
0,00%
7. Muito insatisfatório (0 votos)  
0,00%



Legenda do gráfico acima:

MS + S: Respostas Muito satisfatório + satisfatório

R+I+MI: Respostas Regular + Insatisfatório + Muito insatisfatório.

O voto em branco não conta no cálculo do indicador.

**Subdivisões do curso em módulos:** a soma das respostas Muito satisfatório e Satisfatório foi de **100%** do total de respostas. Meta atingida.

## Sistema de Avaliação

1. Muito satisfatório (13 votos)

36,11%

2. Satisfatório (12 votos)

33,33%

3. Em branco (8 votos)

22,22%

4. Regular (2 votos)


5,56%

5. Insatisfatório (1 votos)

2,78%

6. Muito insatisfatório (0 votos)

0,00%



Legenda do gráfico acima:

MS + S: Respostas Muito satisfatório + satisfatório

R+I+MI: Respostas Regular + Insatisfatório + Muito insatisfatório.

O voto em branco não conta no cálculo do indicador.

**Sistema de avaliação:** a soma das respostas Muito satisfatório e Satisfatório foi de **89%** do total de respostas. Meta atingida.



## Atendimento da Secretaria da Pós-graduação

1. Muito satisfatório (30 votos)

83,33%

2. Satisfatório (5 votos)

13,89%

3. Regular (1 votos)

2,78%

4. Insatisfatório (0 votos)

0,00%

5. Muito insatisfatório (0 votos)

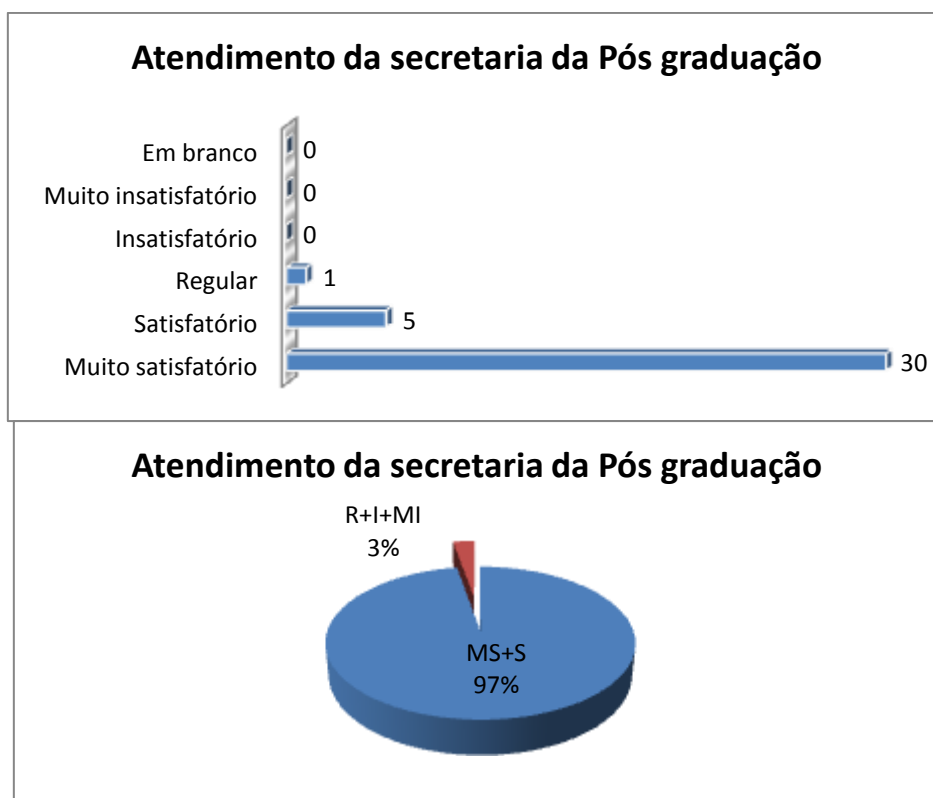
0,00%

6. Em branco (0 votos)

0,00%

7. Nulo (0 votos)

0,00%



Legenda do gráfico acima:

MS + S: Respostas Muito satisfatório + satisfatório

R+I+MI: Respostas Regular + Insatisfatório + Muito insatisfatório.

O voto em branco não conta no cálculo do indicador.

**Atendimento da Secretaria da Pós-graduação:** a soma das respostas Muito satisfatório e Satisfatório foi de **97%** do total de respostas. Meta atingida.

## Qual é a avaliação da Biblioteca da FDSM, considerando seu uso para a Pós-graduação?

1. Muito satisfatório (23 votos)

63,89%

2. Satisfatório (9 votos)

25,00%

3. Insatisfatório (2 votos)

5,56%

4. Em branco (2 votos)

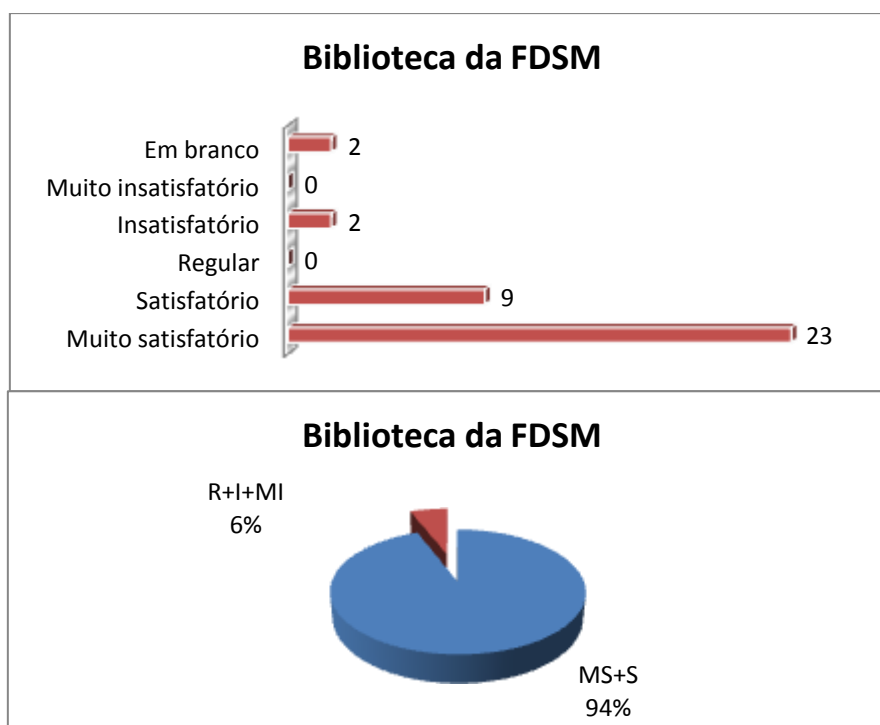
5,56%

5. Muito insatisfatório (0 votos)

0,00%

6. Regular (0 votos)

0,00%



Legenda do gráfico acima:

MS + S: Respostas Muito satisfatório + satisfatório

R+I+MI: Respostas Regular + Insatisfatório + Muito insatisfatório.

O voto em branco não conta no cálculo do indicador.

**Biblioteca da FDSM:** a soma das respostas Muito satisfatório e Satisfatório foi de **94%** do total de respostas. Meta atingida.

### Outras questões:

#### Como você avalia a Disponibilidade de Material Didático?

1. Muito satisfatório (15 votos)

41,67%

2. Satisfatório (15 votos)

41,67%

3. Regular (5 votos)

13,89%

4. Em branco (1 votos)

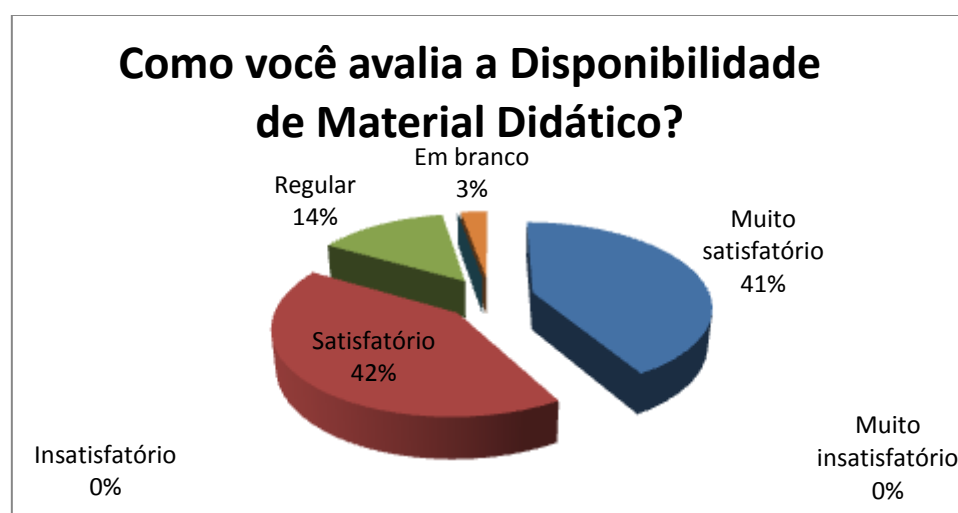
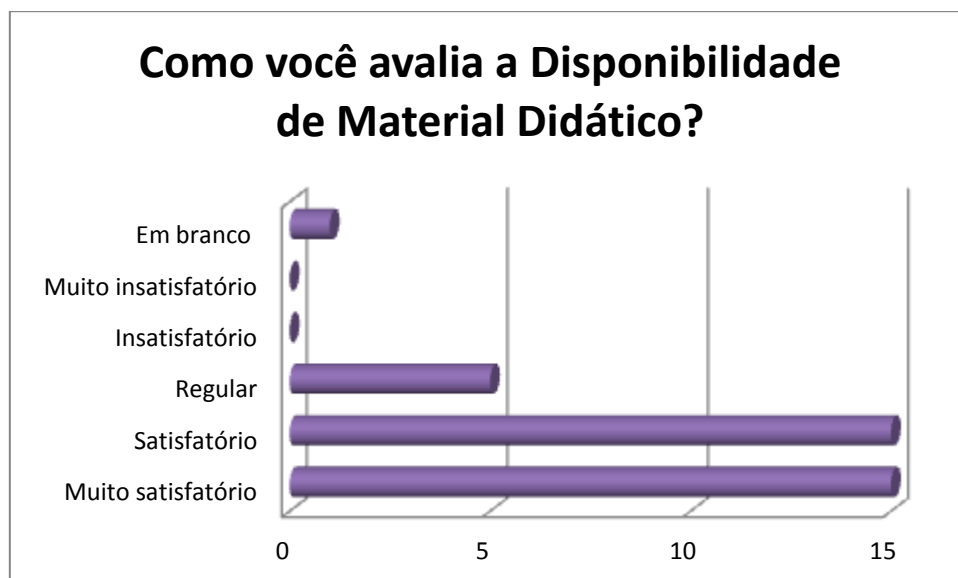
2,78%

5. Insatisfatório (0 votos)

0,00%

6. Muito insatisfatório (0 votos)

0,00%



### Este módulo atendeu às suas expectativas:

1. Foram atendidas (16 votos)

44,44%

2. Foram superadas (11 votos)

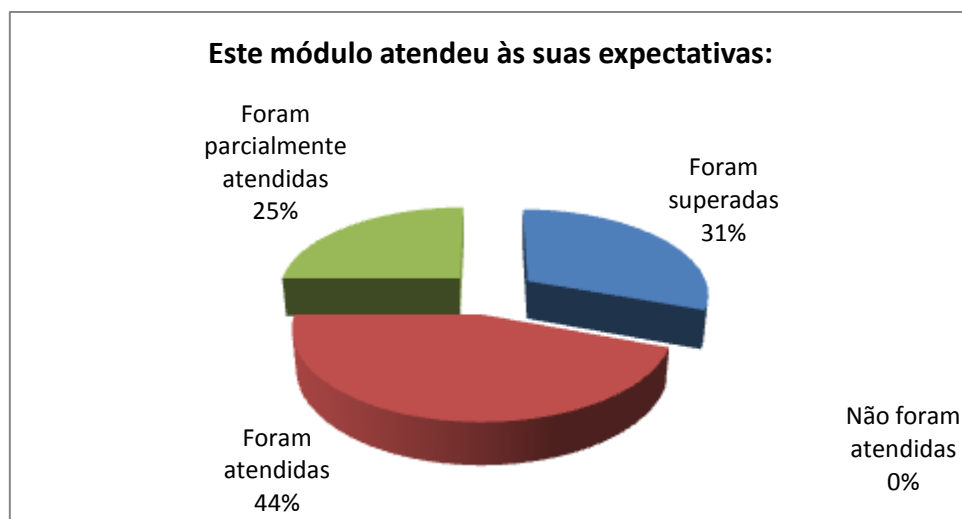
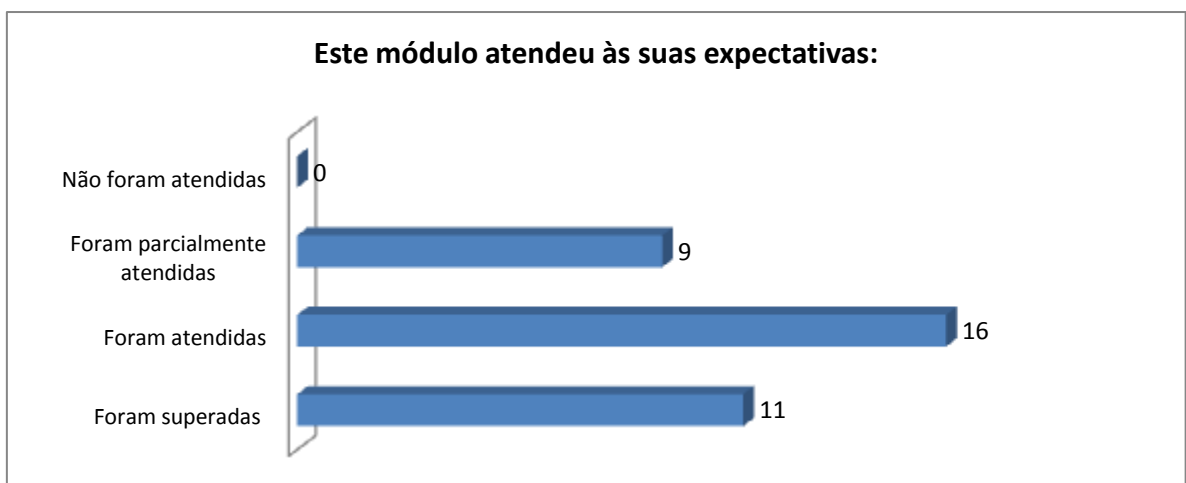
30,56%

3. Foram parcialmente atendidas (9 votos)

25,00%

4. Não foram atendidas (0 votos)

0,00%



**Quanto à aplicação prática para o desempenho de suas funções, os conhecimentos adquiridos neste módulo têm:**

1. Grande utilidade (23 votos)

63,89%

2. Utilidade razoável (12 votos)

33,33%

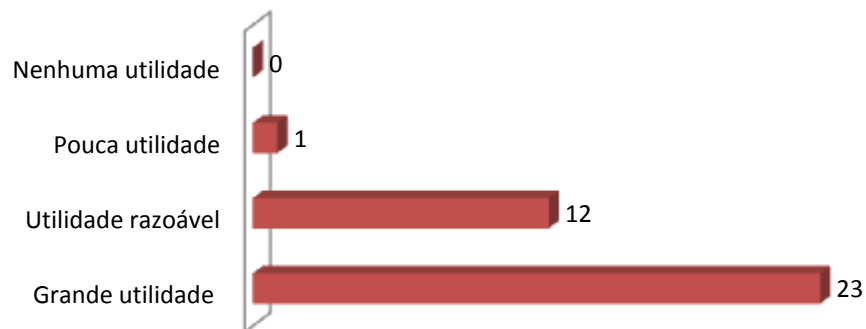
3. Pouca utilidade (1 votos)

2,78%

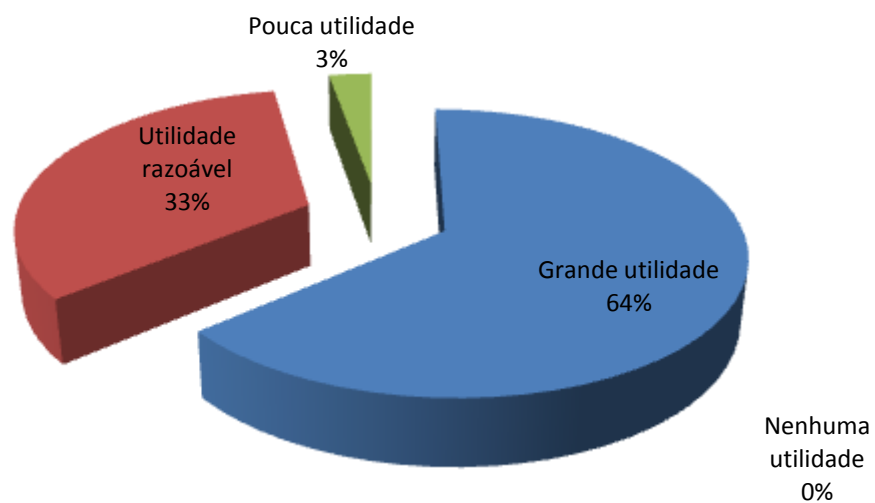
4. Nenhuma utilidade (0 votos)

0,00%

**Quanto à aplicação prática para o desempenho de suas funções, os conhecimentos adquiridos neste módulo têm:**



**Quanto à aplicação prática para o desempenho de suas funções, os conhecimentos adquiridos neste módulo têm:**



### **A profundidade do conteúdo deste módulo foi:**

1. Satisfatória (34 votos)

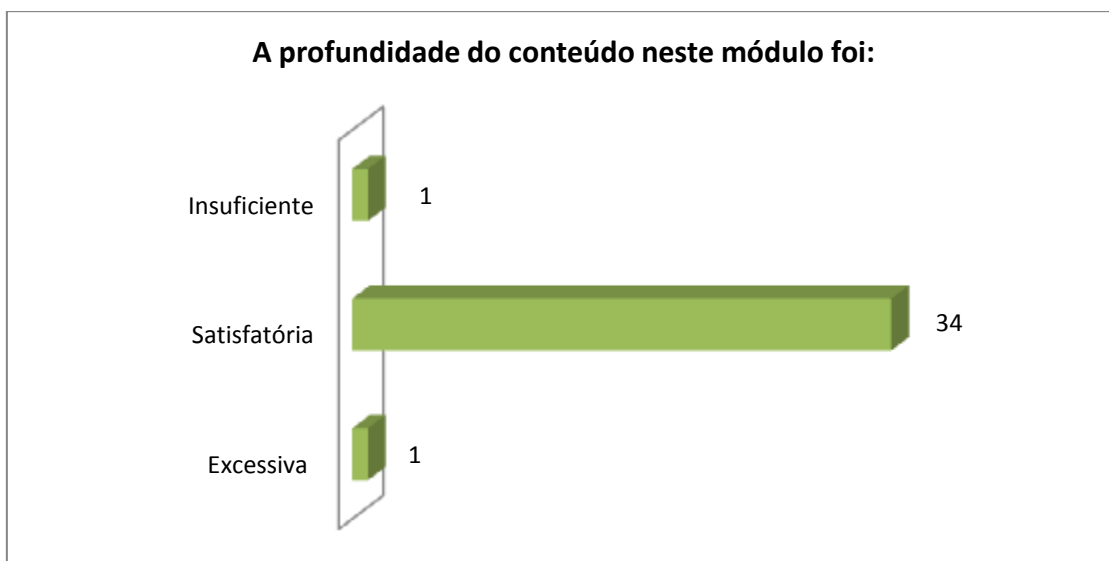
94,44%

2. Insuficiente (1 votos)

2,78%

3. Excessiva (1 votos)

2,78%



Nota:

Em publicações de pesquisas, as respostas descritivas são excluídas para preservar a identidade dos participantes.