

**Pesquisa de Satisfação Evento Oficina de Redação  
para o Enem**

**Data: 1º/6/2017**

**Horário: 19h**

**Palestrante: Professora Cláudia Maria Rosa**

**449 participantes, em formulário impresso no dia  
do evento.**

**05 representantes de escola, por e-mail.**



## Sumário

Avaliação dos participantes do evento .....	3
1- Porcentagem de participação na pesquisa por escola.....	3
2- Resultado da enquete com os participantes, em formulário impresso:.....	4
Avaliação dos representantes da escola .....	9
1- Representantes que responderam a pesquisa, por e-mail:.....	9
2- Resultado da enquete com os representantes das escolas: .....	9



## Avaliação dos participantes do evento

### 1- Porcentagem de participação na pesquisa por escola

	Formulário respondido	Quantidade informada no momento da inscrição	Porcentagem (%) de participação na pesquisa por escola
<b>Casa do Conhecimento</b>	<b>0</b>	<b>7</b>	<b>-</b>
CNEC	6	28	21,43
COC - Colégio Alberto Paiva - Pouso Alegre	4	5	80,00
Colégio Anglo	6	Não informado	
Colégio Intelecto	3	Não informado	
Colégio Nossa Senhora do Carmo	12	20	60,00
Colégio Objetivo	9	Não informado	
Colégio Rochel - COC	17	20	85,00
Colégio Skema 10	6	17	35,29
Colégio Tiradentes	10	23	43,48
Curso Municipal Pré-Enem e Pré-Vestibular Municipal	56	150	37,33
E. E Cel Ananias de Andrade	2	Não informado	
E. E José Eugênio de Faria	4	Não informado	
E. E Tomás Cantuário Jr	5	Não informado	
E. E Vereador Joaquim Borges da Costa	7	Não informado	
E. E Virgília Paschoal	1	Não informado	
E.E Francisco Ribeiro da Fonseca	1	Não informado	
Escola Estadual Antônio Felipe de Salles	2	50	4,00
Escola Estadual Cônego Francisco Stella	31	35	88,57
Escola Estadual Coronel Gabriel Capistrano	14	36	38,89
Escola Estadual Delfim Moreira	34	46	73,91
Escola Estadual Dom Francisco Silva	5	31	16,13
Escola Estadual Dr. José Marques de Oliveira	30	70	42,86
Escola Estadual João Goulart Santiago Brum	13	26	50,00
Escola Estadual João Ribeiro de Carvalho	20	20	100,00
Escola Estadual Lauro Afonso Megale	15	48	31,25
Escola Estadual Magalhaes Carneiro	14	60	23,33
Escola Estadual Monsenhor José Paulino	32	40	80,00
<b>Escola Estadual Nossa Senhora da Piedade</b>	<b>0</b>	<b>35</b>	<b>-</b>
Escola Estadual Bárbara Heliodora	14	16	87,50
Escola Municipal Antônio Mariosa- CAIC Árvore Grande	23	48	47,92
Escola Municipal Prof.ª Mariana Pereira Fernandes - Pantano	4	24	16,67
Escola Municipal Professora Maria Barbosa - CIEM Algodão	8	46	17,39
IFSUL de Minas de Minas	11	30	36,67
Informação diversa (professor, sem escola)	3		



Nome da escola em branco	6		
Escola Estadual Presidente Arthur da Costa e Silva (Polivalente)	7	35	20,00
SESI	14	Não informado	
<b>Total Geral</b>	<b>449</b>	<b>966</b>	<b>46,48% de pesquisas respondidas</b>

\*escolas que constam na relação de inscritos, mas não há formulários respondidos.

## 2- Resultado da enquete com os participantes, em formulário impresso:

### Você é aluno de qual escola?

1. Curso Municipal Pré-Enem e Pré-Vestibular da Prefeitura de Pouso Alegre (56 votos)  
12,47%
2. Escola Estadual Dr Delfim Moreira em Santa Rita do Sapucaí (34 votos)  
7,57%
3. Escola Estadual Monsenhor José Paulino em Pouso Alegre (32 votos)  
7,13%
4. Escola Estadual Cônego Francisco Stella em Estiva (31 votos)  
6,90%
5. Escola Estadual Dr. José Marques de Oliveira em Pouso Alegre (30 votos)  
6,68%
6. Escola Municipal Antonio Mariosa (Caic Arvore Grande) em Pouso Alegre (23 votos)  
5,12%
7. Escola Estadual João Ribeiro de Carvalho em Conceição dos Ouros (20 votos)  
4,45%
8. Escola Rochel COC em Ouro Fino (17 votos)  
3,79%
9. Escola Estadual Lauro Afonso Megale em Borda da Mata (15 votos)  
3,34%
10. Escola Estadual Magalhães Carneiro em Silvianópolis (14 votos)  
3,12%
11. Escola Estadual Coronel Gabriel Capistrano em São Sebastião Da Bela Vista (14 votos)  
3,12%
12. SESI-Cat Irmão Gino Maria Rossi em Pouso Alegre (14 votos)  
3,12%
13. Escola Estadual Bárbara Heliodora em São Gonçalo do Sapucaí (14 votos)  
3,12%
14. E. E João Goulart Santiago Brum em Natércia (13 votos)  
2,90%
15. Colégio Nossa Senhora do Carmo em Borda Da Mata (12 votos)  
2,67%
16. Instituto Federal de Educação, Ciência e Tecnologia do Sul de Minas - IFSULDEMINAS - em Pouso Alegre (11 votos)  
2,45%
17. Colégio Tiradentes da Polícia Militar de Minas Gerais em Pouso Alegre (10 votos)  
2,23%




18. Colégio Objetivo em Pouso Alegre (9 votos)	2,00%
19. Escola Municipal Professora Maria Barbosa em Pouso Alegre (8 votos)	1,78%
20. Escola Estadual Presidente Arthur da Costa e Silva (Polivalente) em Pouso Alegre (7 votos)	1,56%
21. Escola Estadual Vereador Joaquim Borges da Costa em Careaçú (7 votos)	1,56%
22. Colégio Anglo em Pouso Alegre (6 votos)	1,34%
23. Colégio Skema 10 em Pouso Alegre (6 votos)	1,34%
24. Colégio Cenecista Senador Eduardo Amaral - CNEC - em Pouso Alegre (6 votos)	1,34%
25. Em branco (6 votos)	1,34%
26. Escola Estadual Dom Francisco Silva em Espírito Santo do Dourado (5 votos)	1,11%
27. Escola Estadual José Tomás Cantuária Júnior em Tocos Do Moji (5 votos)	1,11%
28. Colégio Ápice Alberto Paiva - COC em Pouso Alegre (4 votos)	0,89%
29. Escola Estadual Cônego José Eugênio de Faria em Cachoeira de Minas (4 votos)	0,89%
30. Escola Estadual Professora Mariana Pereira Fernandes em Pouso Alegre (4 votos)	0,89%
31. Colégio Intelecto em Pouso Alegre (3 votos)	0,67%
32. Informação diversa de qual escola é (3 votos)	0,67%
33. Escola Estadual Coronel Ananias de Andrade em Bom Repouso (2 votos)	0,45%
34. Escola Estadual Antônio Felipe de Salles em Cambuí (2 votos)	0,45%
35. Escola Estadual Virgília Paschoal em Pouso Alegre (1 votos)	0,22%
36. Escola Estadual Francisco Ribeiro da Fonseca em Ouro Fino (1 votos)	0,22%

### Qual série está?

1. 3º ano do ensino médio (309 votos)	68,82%
2. Cursinho Pré-vestibular (66 votos)	14,70%
3. 2º ano do ensino médio (33 votos)	7,35%




### Avalie o Palestrante quanto a Pontualidade (começou e terminou a palestra no horário)



### Avalie o Palestrante quanto a Capacidade de transmitir conhecimento



### Avalie o Palestrante quanto a Didática (arte ou técnica de ensinar)





0,00%

### Avalie o Palestrante quanto a Clareza na Exposição do tema

1. Muito satisfatória (354 votos)

78,84%

2. Satisfatória (80 votos)

17,82%

3. Regular (12 votos)

2,67%

4. Em branco (3 votos)

0,67%

5. Insatisfatória (0 votos)

0,00%

### Avalie o Palestrante quanto ao Esclarecimento de Dúvidas

1. Muito satisfatório (245 votos)

54,57%

2. Satisfatório (147 votos)

32,74%

3. Regular (40 votos)

8,91%

4. Insatisfatório (9 votos)

2,00%

5. Em branco (8 votos)

1,78%

### Recomendaria esta palestra para outra pessoa?

1. Sim (305 votos)

67,93%

2. Em branco (142 votos)

31,63%

3. Não (2 votos)

0,45%

### O que achou da iniciativa da FDSM em ofertar esta palestra para os alunos da sua escola?

1. Ótima (437 votos)

97,33%

2. Boa (12 votos)

2,67%

3. Regular (0 votos)

0,00%

4. Insatisfatória (0 votos)


0,00%

5. Em branco (0 votos)


0,00%



### Como avalia o conteúdo da palestra (tema e formato)?



### O que achou sobre a estrutura da FDSM e sobre o local, som e duração da palestra?



### Faça sua autoavaliação (o seu conhecimento adquirido e o atendimento das expectativas)







## Avaliação dos representantes da escola

### 1- Representantes que responderam a pesquisa, por e-mail:

Nome da escola	Representante
Curso Municipal Pré-Enem e Pré-Vestibular da Prefeitura de Pouso Alegre	Profa. Rita Helena
Escola Municipal Antonio Mariosa (Caic Arvore Grande) em Pouso Alegre	Prof. Ivan Lucas
Escola Estadual Dr Delfim Moreira em Santa Rita do Sapucaí	Profa. Salete Laranjo Silva
Escola Estadual Dom Francisco Silva em Espírito Santo do Dourado	Profa. Maria Lúcia Gianini
Escola Estadual Magalhães Carneiro em Silvianópolis	Profas. Cassiana Queila dos Santos Teixeira e Maria Eulália dos Santos

### 2- Resultado da enquete com os representantes das escolas:

#### A. Atendimento da FDSM

1. Excelente (5 votos)  
100,00%
2. Bom (0 votos)  
0,00%
3. Médio (0 votos)  
0,00%
4. Fraco (0 votos)  
0,00%
5. Não se aplica (0 votos)  
0,00%

#### B. Organização do Evento

1. Excelente (4 votos)  
80,00%
2. Bom (1 votos)  
20,00%
3. Médio (0 votos)  
0,00%
4. Fraco (0 votos)



0,00%

5. Não se aplica (0 votos)

0,00%

### C. Conteúdo da palestra (tema e formato)

1. Excelente (4 votos)

80,00%

2. Bom (1 votos)

20,00%

3. Médio (0 votos)

0,00%

4. Fraco (0 votos)

0,00%

5. Não se aplica (0 votos)

0,00%

### D. Conhecimento do(s) ministrante(s) em relação ao(s) tema(s) da(s) atividade(s)

1. Excelente (5 votos)

100,00%

2. Bom (0 votos)

0,00%

3. Médio (0 votos)

0,00%

4. Fraco (0 votos)

0,00%

5. Não se aplica (0 votos)

0,00%

### E. Pontualidade do (s) ministrante(s)

1. Excelente (4 votos)

80,00%

2. Médio (1 votos)

20,00%

3. Fraco (0 votos)

0,00%

4. Não se aplica (0 votos)

0,00%

5. Bom (0 votos)

0,00%

### F. Capacidade do (s) ministrante(s) transmitir(em) conhecimento

1. Excelente (5 votos)

100,00%

2. Bom (0 votos)

0,00%



- 3. Médio (0 votos)  
0,00%
- 4. Fraco (0 votos)  
0,00%
- 5. Não se aplica (0 votos)  
0,00%

**G. Didática do (s) ministrante(s)**

- 1. Excelente (4 votos)  
80,00%
- 2. Bom (1 votos)  
20,00%
- 3. Médio (0 votos)  
0,00%
- 4. Fraco (0 votos)  
0,00%
- 5. Não se aplica (0 votos)  
0,00%

**H. Clareza na exposição do(s) tema (s) pelo (s) ministrante(s)**

- 1. Excelente (5 votos)  
100,00%
- 2. Bom (0 votos)  
0,00%
- 3. Médio (0 votos)  
0,00%
- 4. Fraco (0 votos)  
0,00%
- 5. Não se aplica (0 votos)  
0,00%

**I. Esclarecimento de dúvidas pelo (s) ministrante(s)**

- 1. Excelente (4 votos)  
80,00%
- 2. Bom (1 votos)  
20,00%
- 3. Médio (0 votos)  
0,00%
- 4. Fraco (0 votos)  
0,00%
- 5. Não se aplica (0 votos)  
0,00%

**J. Adequação das instalações à realização do evento**

- 1. Excelente (5 votos)



	100,00%
2. Bom (0 votos)	0,00%
3. Médio (0 votos)	0,00%
4. Fraco (0 votos)	0,00%
5. Não se aplica (0 votos)	0,00%

**K. Percepção em relação ao grau de satisfação dos participantes da sua escola**

1. Excelente (5 votos)	100,00%
2. Bom (0 votos)	0,00%
3. Médio (0 votos)	0,00%
4. Fraco (0 votos)	0,00%
5. Não se aplica (0 votos)	0,00%

**L. Iniciativa de a FDSM ofertar este tipo de evento**

1. Excelente (5 votos)	100,00%
2. Bom (0 votos)	0,00%
3. Médio (0 votos)	0,00%
4. Fraco (0 votos)	0,00%
5. Não se aplica (0 votos)	0,00%

**2. Sobre o conteúdo da palestra, em relação aos participantes de sua escola, escolha uma das seguintes respos-tas:**

1. Proporcionou a eles novos conhecimentos sobre o assunto (4 votos)	80,00%
2. Não proporcionou a eles conhecimentos além dos já possuídos (1 votos)	20,00%
3. Sem resposta (0 votos)	0,00%

**3. A informação transmitida na palestra tem aplicabilidade prática na atividade da escola? Escolha uma das seguintes respostas:**



1. Excelente aplicabilidade (será muito útil para realidade da escola) (5 votos)  
100,00%
2. Nenhuma aplicabilidade (0 votos)  
0,00%
3. Pouca aplicabilidade (0 votos)  
0,00%
4. Aplicabilidade parcial (alguns aspectos podem ser aproveitados para realidade da escola) (0 votos)  
0,00%
5. Boa aplicabilidade (vários aspectos podem ser aproveitados para realidade da escola) (0 votos)  
0,00%

**4. Você indicaria a outras pessoas a participação neste evento?**

1. Sim (5 votos)  
100,00%
2. Não (0 votos)  
0,00%

**Nota:** Em publicações de pesquisas, as respostas descritivas são excluídas para preservar a identidade dos participantes.