

Pesquisa de Satisfação



ATIVIDADE ACADÊMICA

PALESTRA

Atuação dos Advogados nos Tribunais: recursos e sustentação oral.

25 DE NOVEMBRO - SÁBADO - 10h

LOCAL: SALÃO DO JÚRI

Responsável: Grupo de Pesquisa SAPERE AUDE – Prof. Dr. Hamilton da Cunha Iribure Júnior.

Expositor: Dr. Miguel Ângelo Brandi Júnior (Desembargador do TJ/SP).

INSCRIÇÕES: WWW.FDSM.EDU.BR

Análise dos dados

Palestra

A atuação dos advogados nos tribunais: recursos e sustentação oral.

Responsável: Grupo de Pesquisa SAPERE AUDE ? Prof. Dr. Hamilton da Cunha Iribure Júnior.

Palestrante: Desembargador Dr. Miguel Ângelo Brandi Júnior.

Data: 25/11/2017

Horário: 10h

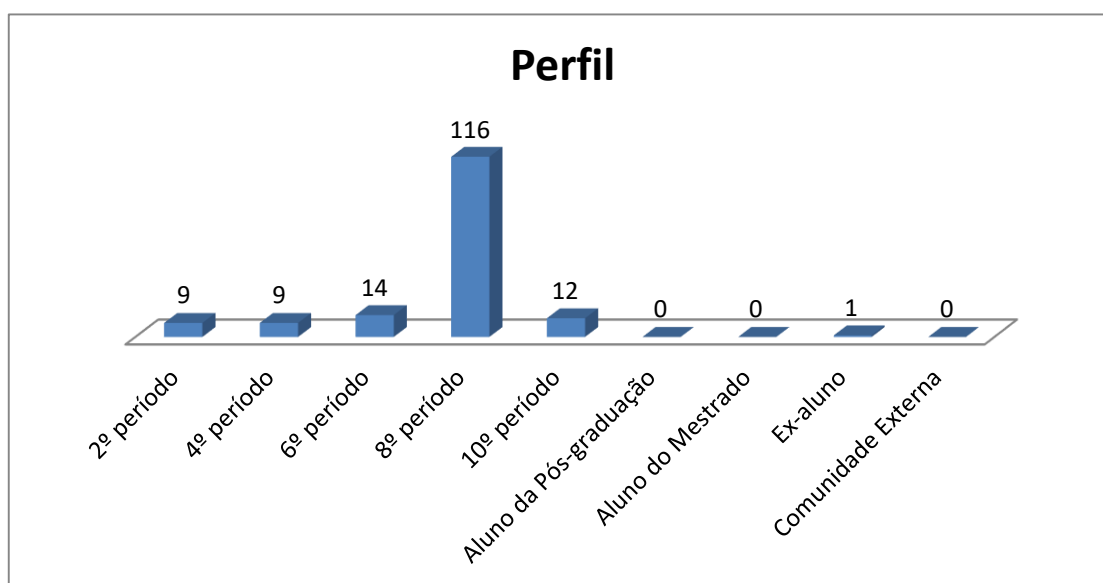
Local: Salão do Tribunal do Júri

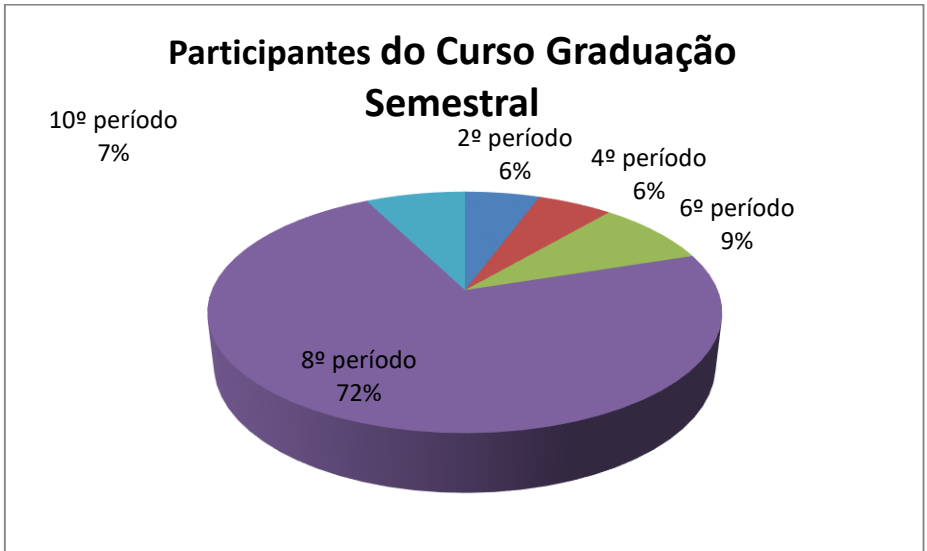
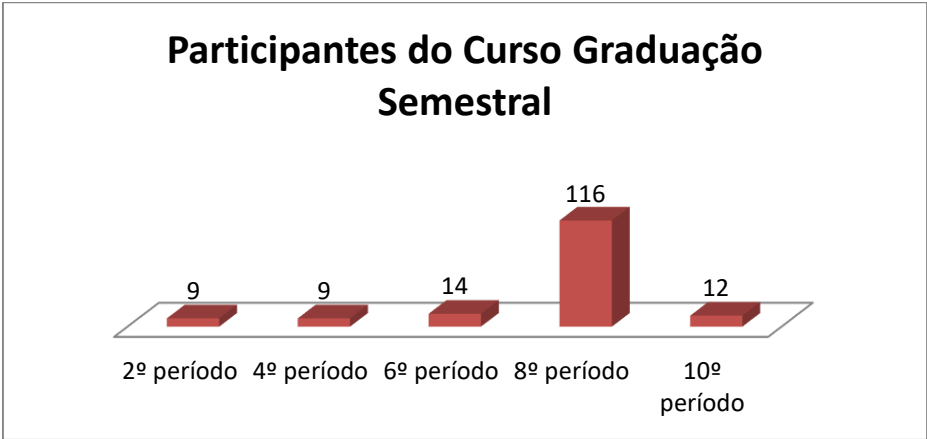
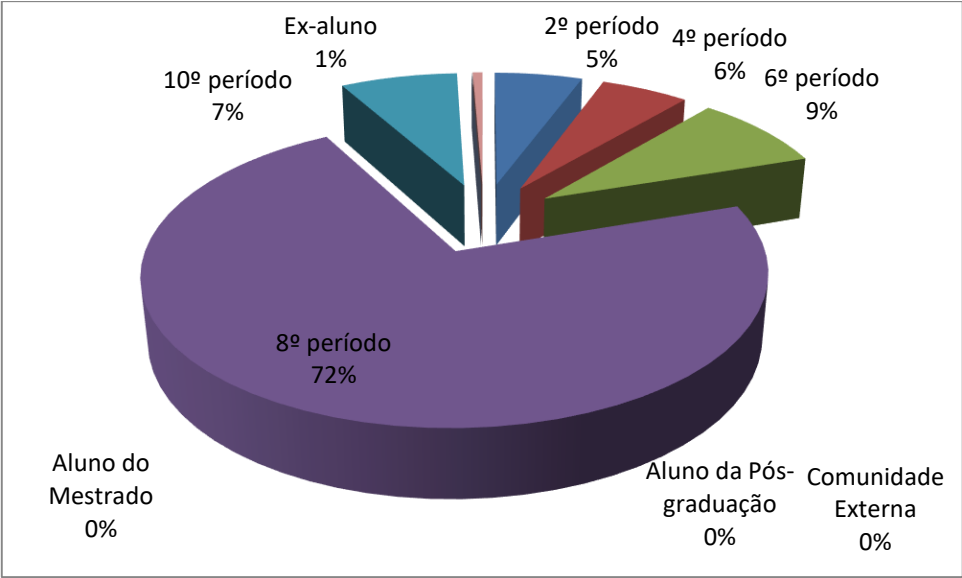
1. Setor responsável	Núcleo de Extensão
2. Setores de suporte	ASCOM e Logística.
3. Coleta de dados - formato	Formulário eletrônico, disponível no novo portal do aluno (http://portal.fdsm.edu.br/)
4. Divulgação dos resultados	www.fdsm.edu.br – link CPA
5. Meta	A soma das respostas “Muito satisfeito” e “Satisfeito” deve ser de no mínimo 70% do total de respostas.
6. Nº de formulários respondidos	161 pessoas responderam à enquete de 261 usuários filtrados.

Perguntas da Enquete

Qual é o seu perfil?

1. Aluno do 8º período da graduação (116 votos)
72,05%
2. Aluno do 6º período da graduação (14 votos)
8,70%
3. Aluno do 10º período da graduação (12 votos)
7,45%
4. Aluno do 2º período da graduação (9 votos)
5,59%
5. Aluno do 4º período da graduação (9 votos)
5,59%
6. Ex-aluno (1 votos)
0,62%
7. Comunidade Externa (0 votos)
0,00%
8. Aluno do Mestrado (0 votos)
0,00%
9. Aluno da Pós-graduação (0 votos)
0,00%





Qual é a sua turma, se aluno da graduação?

1. A (67 votos)

41,61%

2. B (47 votos)

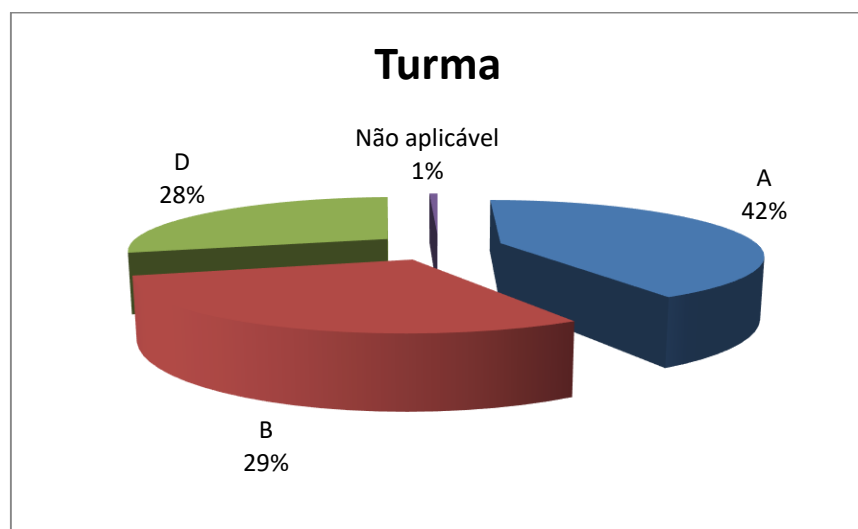
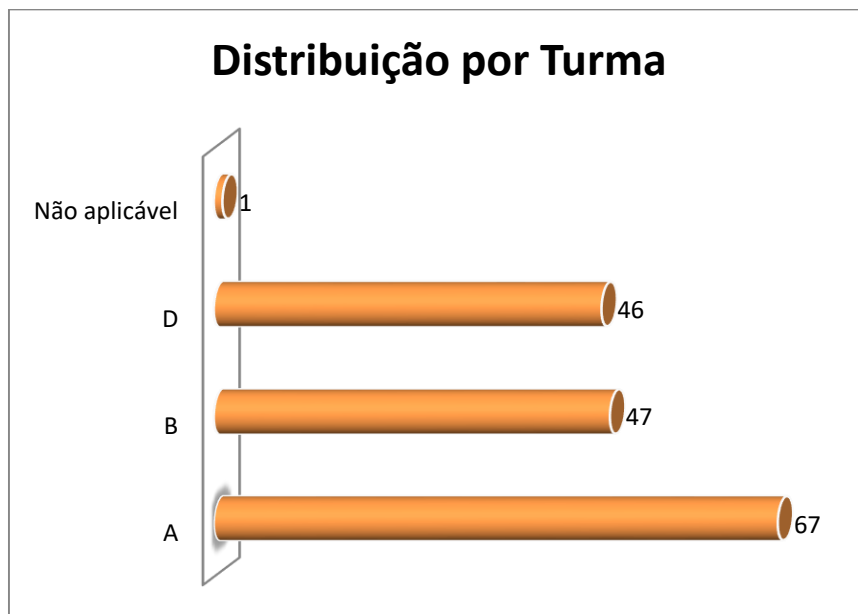
29,19%

3. D (46 votos)

28,57%

4. Não aplicável (1 votos)

0,62%



Como você avalia a Organização (infraestrutura, som e duração)?

1. Muito satisfeito (92 votos)

57,14%

2. Satisfeito (57 votos)

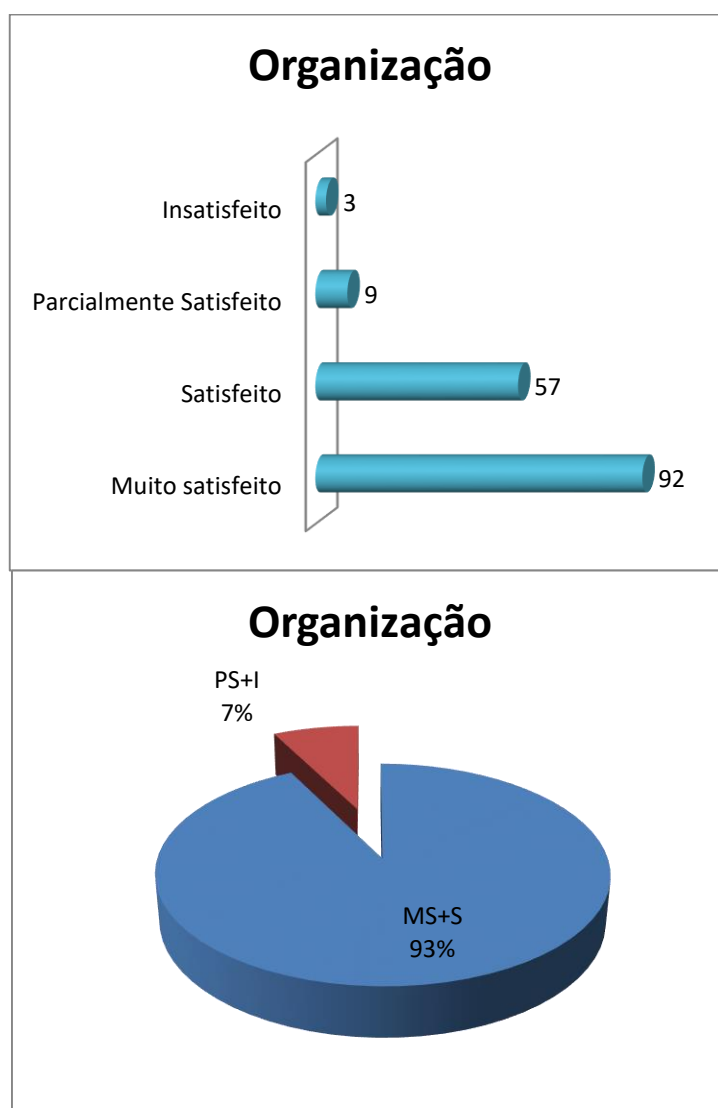
35,40%

3. Parcialmente satisfeito (9 votos)

5,59%

4. Insatisfeito (3 votos)

1,86%



Legenda do gráfico acima:

MS + S: Respostas Muito Satisfeito + Satisfeito

PS+I: Respostas Parcialmente Satisfeito + Insatisfeito

A soma das respostas “Muito satisfeito” e “Satisfeito” foi de 93% do total de respostas.

Como você avalia a Divulgação do evento ocorrido?

1. Muito satisfeito (85 votos)
52,80%
2. Satisfeito (68 votos)
42,24%
3. Parcialmente satisfeito (8 votos)
4,97%
4. Insatisfeito (0 votos)
0,00%



Legenda do gráfico acima:

MS + S: Respostas Muito Satisfeito + Satisfeito

PS+I: Respostas Parcialmente Satisfeito + Insatisfeito

A soma das respostas “Muito satisfeito” e “Satisfeito” foi de **95%** do total de respostas.

Como você avalia o Expositor (capacidade de transmitir conhecimento, esclarecimento de dúvidas, fidelidade ao tema)?

1. Muito satisfeito (88 votos)

54,66%

2. Satisfeito (41 votos)

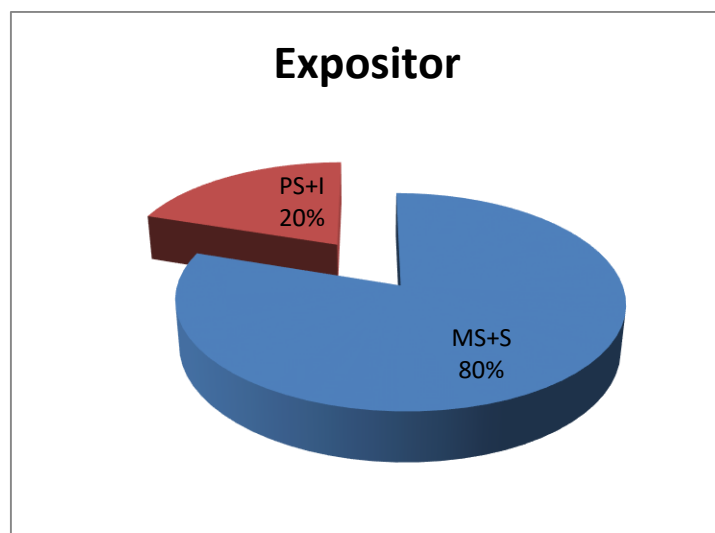
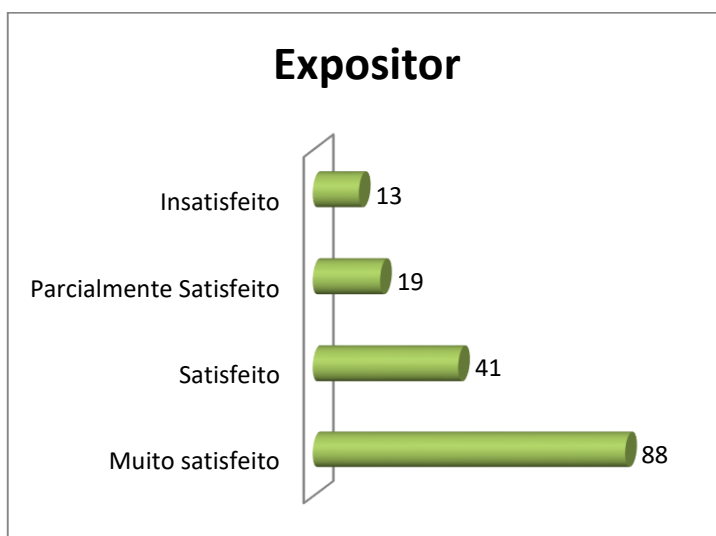
25,47%

3. Parcialmente satisfeito (19 votos)

11,80%

4. Insatisfeito (13 votos)

8,07%



Legenda do gráfico acima:

MS + S: Respostas Muito Satisfeito + Satisfeito

PS+I: Respostas Parcialmente Satisfeito + Insatisfeito

A soma das respostas “Muito satisfeito” e “Satisfeito” foi de 80% do total de respostas.

Como você avalia a Atividade Acadêmica (tema e formato)?

1. Muito satisfeito (88 votos)

54,66%

2. Satisfeito (53 votos)

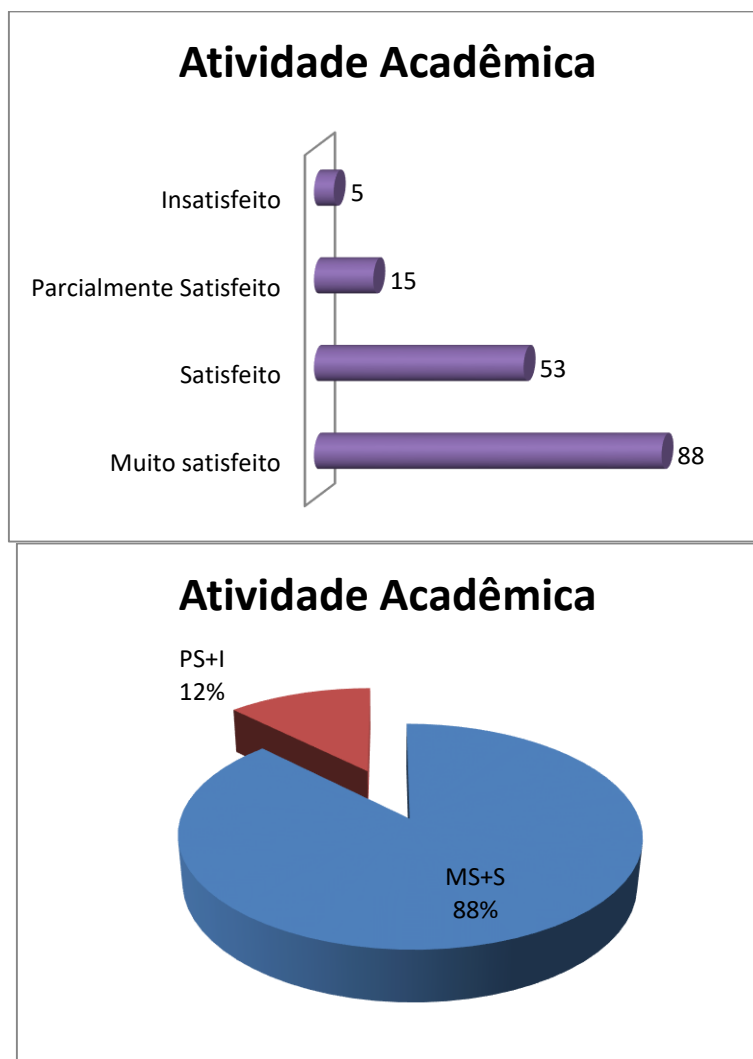
32,92%

3. Parcialmente satisfeito (15 votos)

9,32%

4. Insatisfeito (5 votos)

3,11%



Legenda do gráfico acima:

MS + S: Respostas Muito Satisfeito + Satisfeito

PS+I: Respostas Parcialmente Satisfeito + Insatisfeito

A soma das respostas “Muito satisfeito” e “Satisfeito” foi de 88% do total de respostas.

Qual é a sua auto avaliação (conhecimento adquirido, atendimento das expectativas)?

1. Muito satisfeito (84 votos)

52,17%

2. Satisfeito (47 votos)

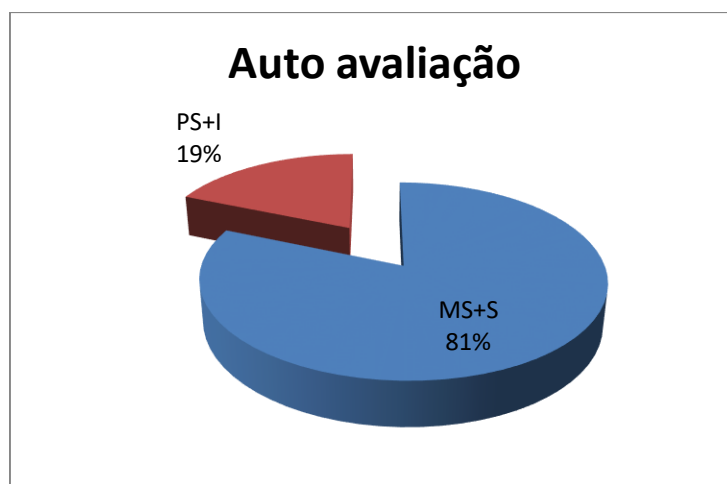
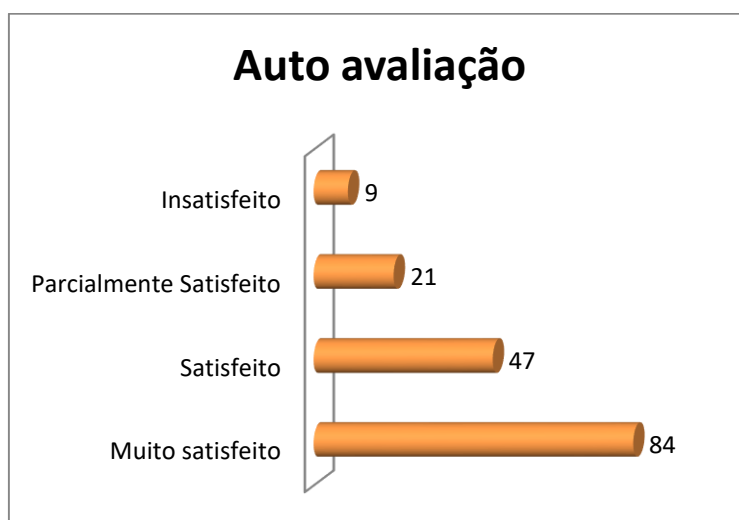
29,19%

3. Parcialmente satisfeito (21 votos)

13,04%

4. Insatisfeito (9 votos)

5,59%



Legenda do gráfico acima:

MS + S: Respostas Muito Satisfeito + Satisfeito

PS+I: Respostas Parcialmente Satisfeito + Insatisfeito

A soma das respostas “Muito satisfeito” e “Satisfeito” foi de **81%** do total de respostas.

Conclusão: a meta estipulada foi atingida para todos os itens avaliados.

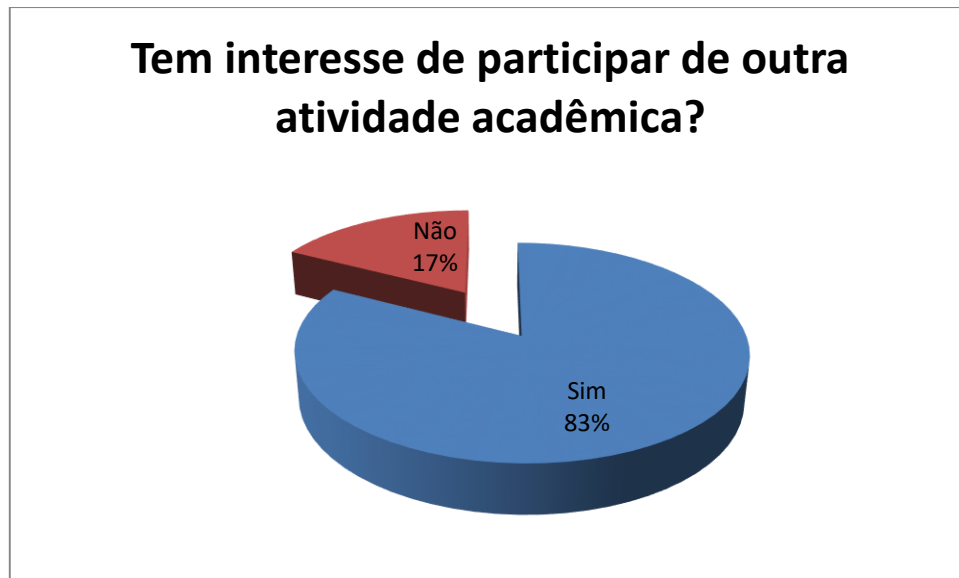
Tem interesse de participar de outra atividade acadêmica?

1. Sim (133 votos)

82,61%

2. Não (28 votos)

17,39%



Nota: Em publicações de pesquisas, as respostas descritivas são excluídas para preservar a identidade dos participantes.

