

## Pesquisa de Satisfação



### ATIVIDADE ACADÊMICA

CXXVII SIMPÓSIO

# A Transparência Pública: mecanismos e sua evolução.

#### EMENTA

A partir da Lei 12.527/11 os mecanismos que proporcionam acesso à informação foram sendo desenvolvidos possibilitando que o público possa se informar sobre a Administração Pública. Porém as informações são pouco utilizadas por vários motivos.

#### RESPONSÁVEL

Prof. Me. Júlio César da Silva Tavares

#### EXPOSITORA

Contadora Larissa Ribeiro Machado

#### INFORMAÇÕES

DATA: 16/09/2017 - LOCAL: SALÃO DO JÚRI

HORÁRIO: 09H - CARGA HORÁRIA: 5H

**INSCRIÇÕES: [WWW.FDSM.EDU.BR](http://WWW.FDSM.EDU.BR)**

Controle de Presença: Leitura da cartelinha para cômputo das horas de Atividades Complementares.

Público alvo: Alunos da graduação, extensão, pós-graduação, mestrado, egressos e comunidade externa.

Informações: Núcleo de Extensão - 35 3449-8125 / [extensao@fdsm.edu.br](mailto:extensao@fdsm.edu.br)

YouTube [fdsmoficial](#)

Instagram [fdsm\\_oficial](#)

Twitter [@fdsm\\_oficial](#)

Facebook [fdsm.oficial](#)



**Análise dos dados**

CXXVII Simpósio

Tema: A Transparência Pública: mecanismo e sua evolução.

Responsável: Professor Me. Júlio César da Silva Tavares.

Expositora: Contadora Larissa Ribeiro Machado.

Data: 16/09/2017

Horário: 09h

Local: Salão do Tribunal do Júri

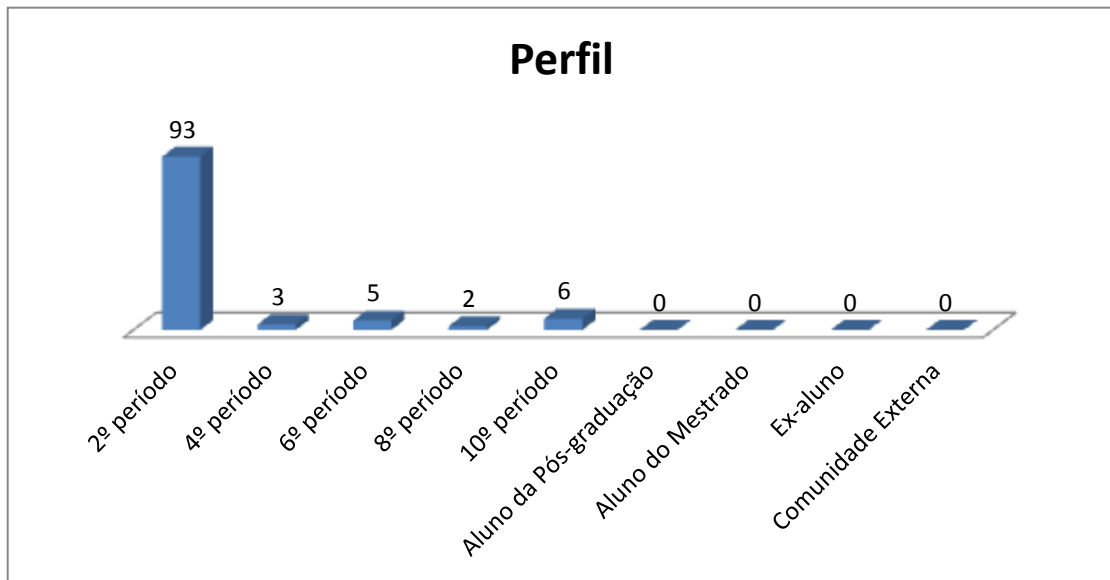
1. Setor responsável	Núcleo de Extensão
2. Setores de suporte	ASCOM e Logística
3. Coleta de dados - formato	Formulário eletrônico, disponível no novo portal do aluno ( <a href="http://portal.fds.edu.br/">http://portal.fds.edu.br/</a> )
4. Divulgação dos resultados	<a href="http://www.fds.edu.br">www.fds.edu.br</a> – link CPA
5. Meta	A soma das respostas “Muito satisfeito” e “Satisfeito” deve ser de no mínimo 70% do total de respostas.
6. Nº de formulários respondidos	109 pessoas responderam a enquete de 182 usuários filtrados.

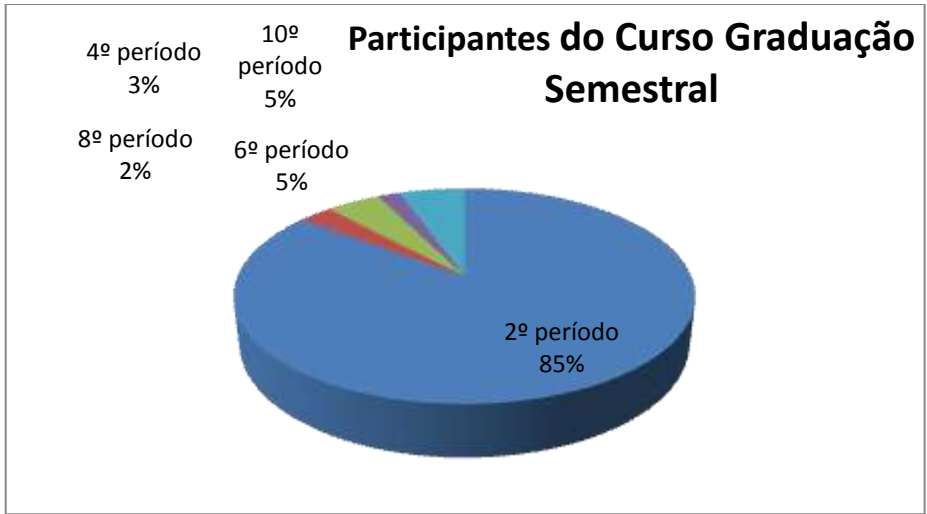

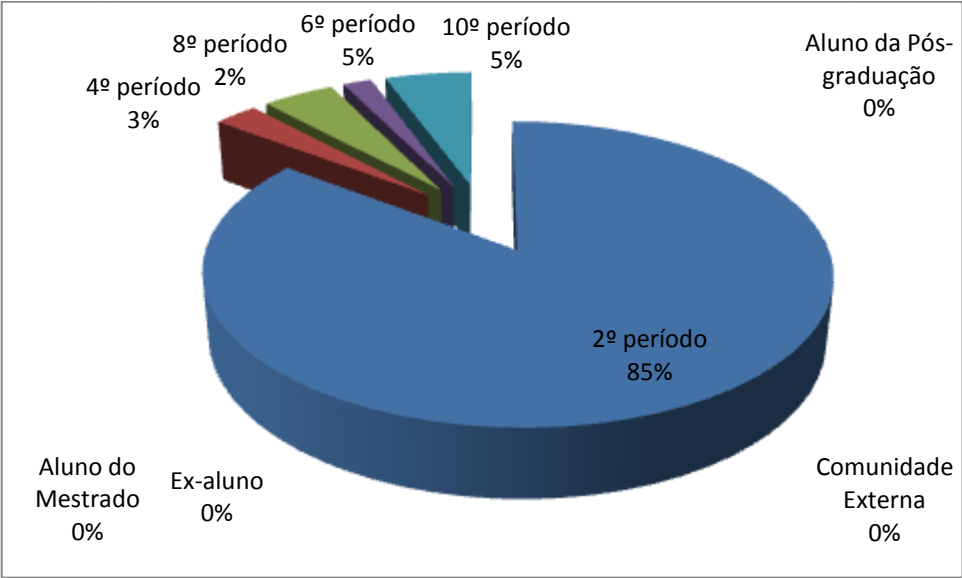


## Perguntas da Enquete

### Qual é o seu perfil?

1. Aluno do 2º período da graduação (93 votos)  
**85,32%**
2. Aluno do 10º período da graduação (6 votos)  
**5,50%**
3. Aluno do 6º período da graduação (5 votos)  
**4,59%**
4. Aluno do 4º período da graduação (3 votos)  
**2,75%**
5. Aluno do 8º período da graduação (2 votos)  
**1,83%**
6. Aluno do Mestrado (0 votos)  
**0,00%**
7. Comunidade Externa (0 votos)  
**0,00%**
8. Aluno da Pós-graduação (0 votos)  
**0,00%**
9. Ex-aluno (0 votos)  
**0,00%**







Qual é a sua turma, se aluno da graduação?

1. D (41 votos)

37,61%

2. A (37 votos)

33,94%

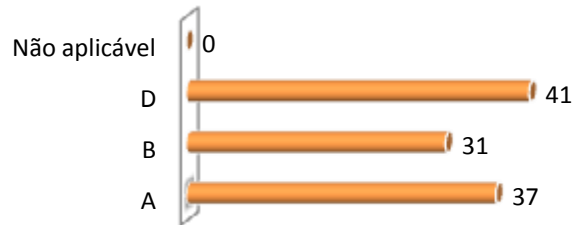
3. B (31 votos)

28,44%

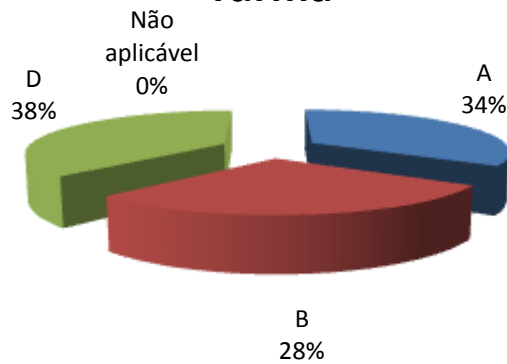
4. Não aplicável (0 votos)

0,00%

### Distribuição por Turma



### Turma





### Como você avalia a Organização (infraestrutura, som e duração)?

- 1. Muito satisfeito (70 votos)  
64,22%
- 2. Satisfeito (37 votos)  
33,94%
- 3. Parcialmente satisfeito (2 votos)  
1,83%
- 4. Insatisfeito (0 votos)  
0,00%



Legenda do gráfico acima:

MS + S: Respostas Muito Satisfeito + Satisfeito

PS+I: Respostas Parcialmente Satisfeito + Insatisfeito

A soma das respostas “Muito satisfeito” e “Satisfeito” foi de **98%** do total de respostas.



### Como você avalia a Divulgação do evento ocorrido?

- 1. Muito satisfeito (59 votos)  
**54,13%**
- 2. Satisfeito (48 votos)  
**44,04%**
- 3. Parcialmente satisfeito (1 votos)  
**0,92%**
- 4. Insatisfeito (1 votos)  
**0,92%**



Legenda do gráfico acima:

MS + S: Respostas Muito Satisfeito + Satisfeito

PS+I: Respostas Parcialmente Satisfeito + Insatisfeito

**A soma das respostas “Muito satisfeito” e “Satisfeito” foi de 98% do total de respostas.**



Como você avalia o Expositor (capacidade de transmitir conhecimento, esclarecimento de dúvidas, fidelidade ao tema)?

1. Muito satisfeito (57 votos)

52,29%

2. Satisfeito (43 votos)

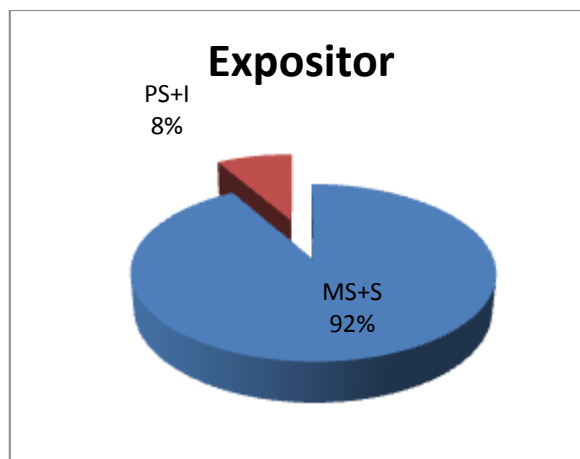
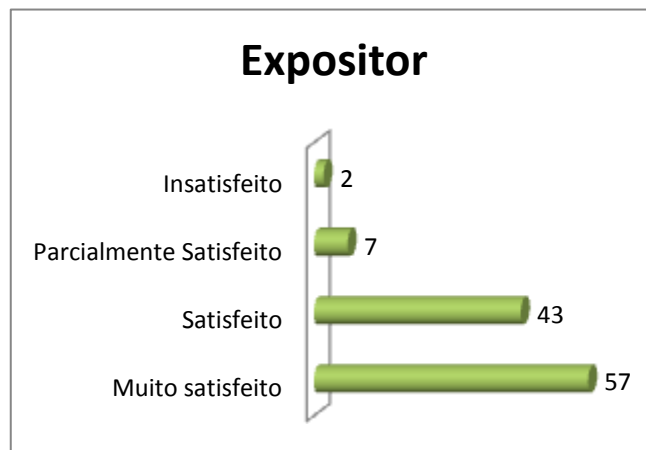
39,45%

3. Parcialmente satisfeito (7 votos)

6,42%

4. Insatisfeito (2 votos)

1,83%



Legenda do gráfico acima:

MS + S: Respostas Muito Satisfeito + Satisfeito

PS+I: Respostas Parcialmente Satisfeito + Insatisfeito

A soma das respostas “Muito satisfeito” e “Satisfeito” foi de **92%** do total de respostas.





### Como você avalia a Atividade Acadêmica (tema e formato)?

1. Muito satisfeito (60 votos)

55,05%

2. Satisfeito (43 votos)

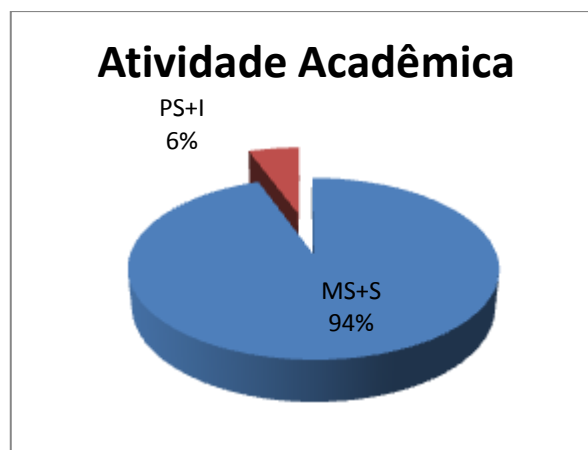

39,45%

3. Parcialmente satisfeito (6 votos)

5,50%

4. Insatisfeito (0 votos)

0,00%



Legenda do gráfico acima:

MS + S: Respostas Muito Satisfeito + Satisfeito

PS+I: Respostas Parcialmente Satisfeito + Insatisfeito

A soma das respostas “Muito satisfeito” e “Satisfeito” foi de **94%** do total de respostas.



Qual é a sua autoavaliação (conhecimento adquirido, atendimento das expectativas)?

1. Muito satisfeito (51 votos)

46,79%

2. Satisfeito (45 votos)



41,28%

3. Parcialmente satisfeito (10 votos)

9,17%

4. Insatisfeito (3 votos)

2,75%



Legenda do gráfico acima:

MS + S: Respostas Muito Satisfeito + Satisfeito

PS+I: Respostas Parcialmente Satisfeito + Insatisfeito

A soma das respostas “Muito satisfeito” e “Satisfeito” foi de **88%** do total de respostas.

**Conclusão: a meta estipulada foi atingida para todos os itens avaliados.**



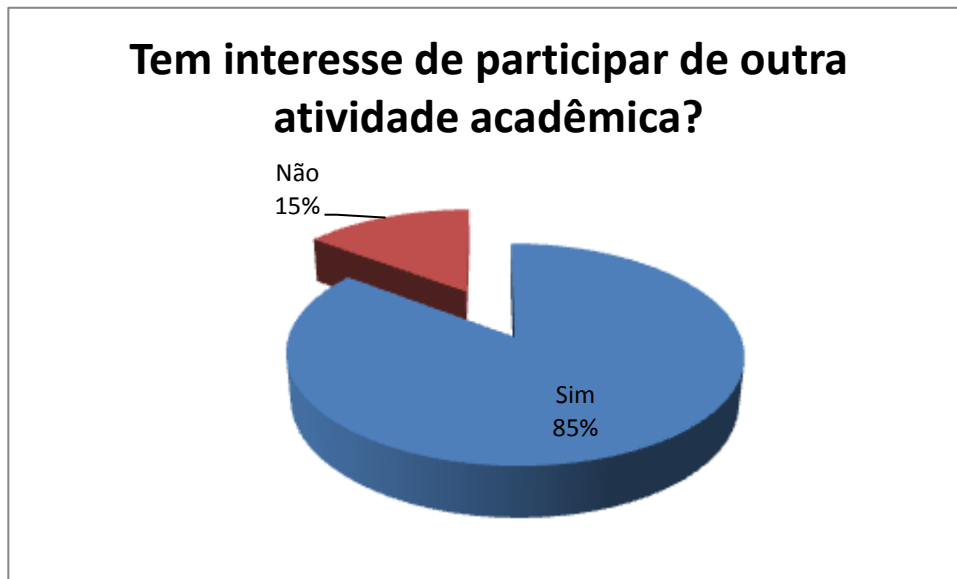
Tem interesse de participar de outra atividade acadêmica?

1. Sim (93 votos)

85,32%

2. Não (16 votos)

14,68%



**Nota:** Em publicações de pesquisas, as respostas descritivas são excluídas para preservar a identidade dos participantes.